



# 碧南警察署犯罪発生状況

## 令和8年2月末 碧南警察署生活安全課

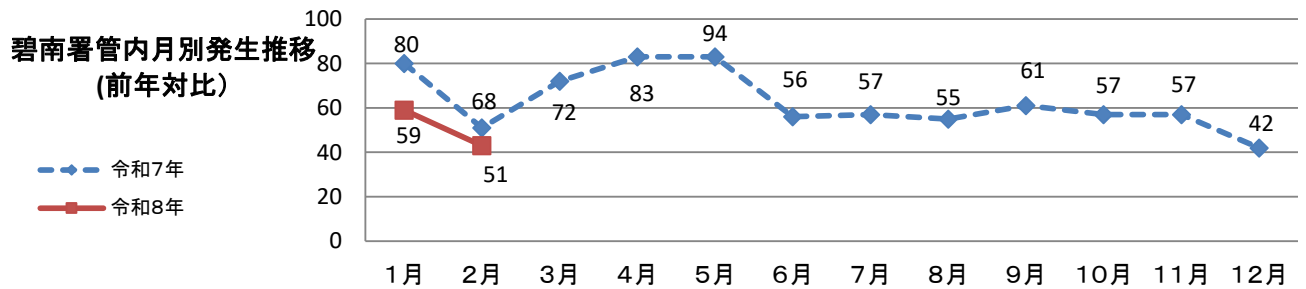
令和8年2月末の刑法犯認知件数は102件で、前年対比-29件となりました。碧南署管内では、今年に入り合計6台のオートバイが盗まれています。大切なオートバイを泥棒から守るために以下の対策を講じましょう。

- ・オートバイから離れる際は短時間でも鍵をかける
- ・U字ロックやハンドルロック、警報器などの盗難防止グッズを活用する

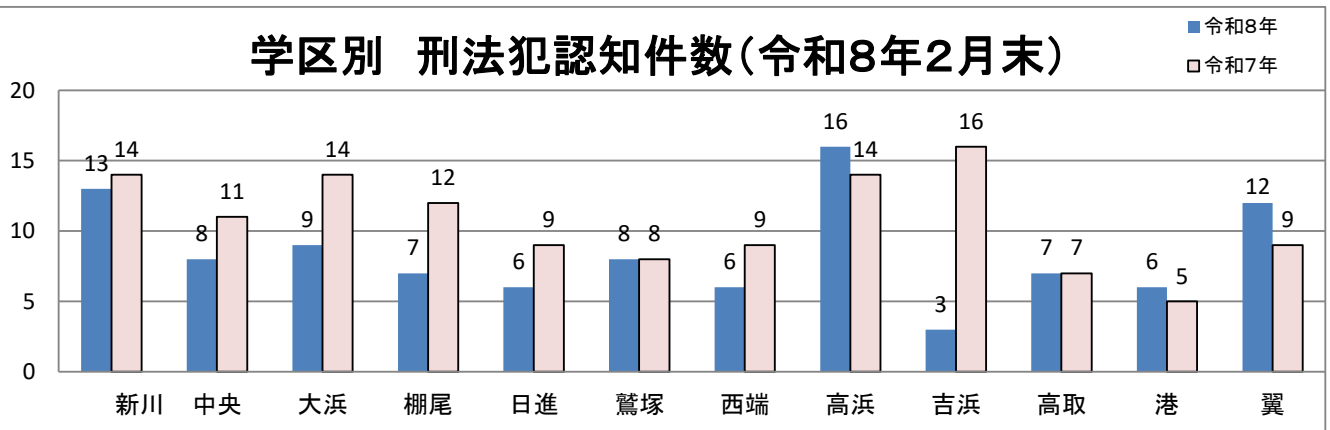
～「安心」して暮らせる「安全」な碧南市・高浜市を目指して～

碧南警察署管内認知件数

令和8年 【2月末】		刑法犯	主な犯罪								主な犯罪 以外の刑法犯
			侵入盗 (内住宅)	自動車盗	特殊詐欺	車上ねらい	部品ねらい	自転車盗	オートバイ盗		
今年	102	2	2	0	3	4	3	14	6	70	
前年対比	前年	131	26	7	2	0	5	4	27	3	64
増減比(%)		-22.1%	-92.3%	-71.4%	-100.0%	-	-20.0%	-25%	-48%	100%	



学区別 刑法犯認知件数(令和8年2月末)



※…特殊詐欺認知件数の内1件は、統計上主な犯罪以外の刑法犯としても計上されています。

本統計資料の数値は暫定値であり、2027年2月に確定します。

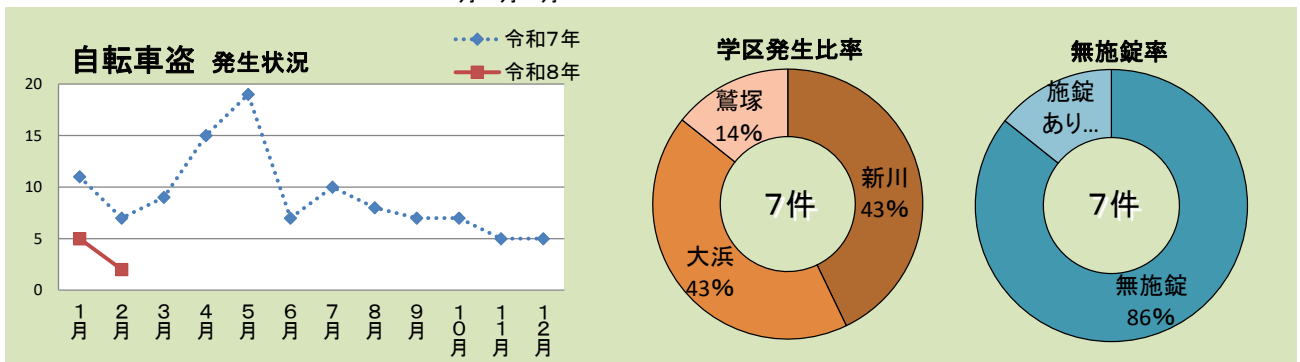
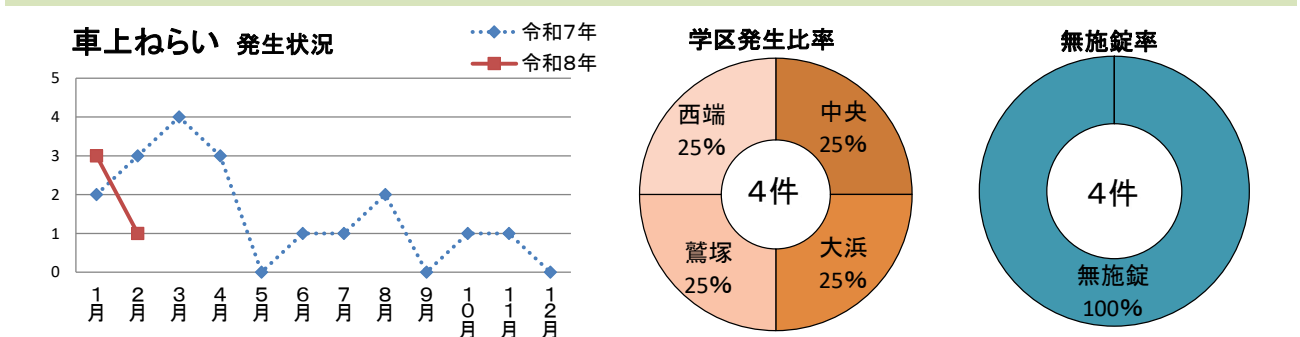
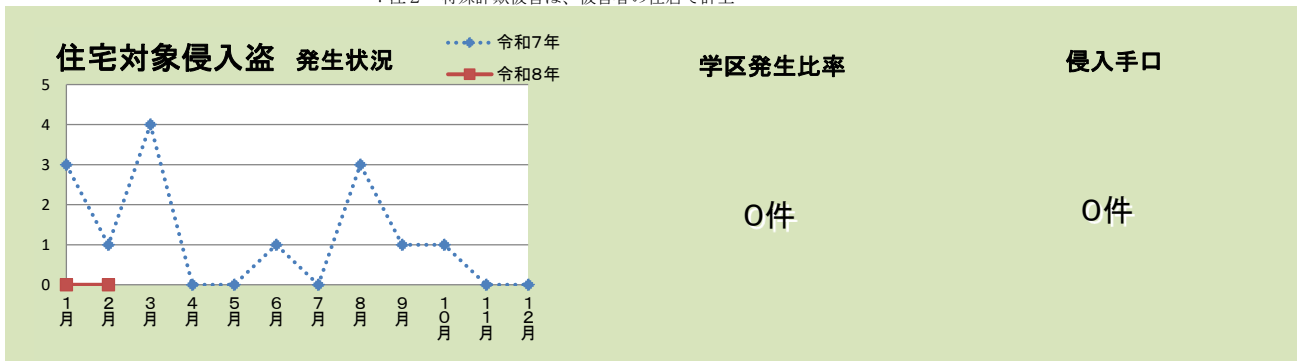
# 刑法犯・重点犯罪発生状況

令和8年2月累計

## 碧南市

学区別	主手な犯罪 年別	主な犯罪							その他の 刑法犯	刑法犯 総数		
		侵入盗	住(宅内) 侵入	自動車盗	(特 殊 詐 欺 *注2)	車上ねらい	部品ねらい	自転車盗			オートバイ盗	
新川	8年	0	0	0		0	0	3	0	10	13	
	前年比	-2	-1	±0		±0	±0	-2	±0	+3	-1	
中央	8年	0	0	0		1	0	0	1	6	8	
	前年比	-3	±0	±0		-2	±0	-2	+1	+3	-3	
大浜	8年	0	0	0		1	0	3	0	5	9	
	前年比	-5	-2	±0		-1	-1	+2	-1	+1	-5	
棚尾	8年	0	0	0		0	0	0	0	7	7	
	前年比	-3	±0	±0		±0	±0	-4	±0	+2	-5	
日進	8年	0	0	0		0	0	0	0	6	6	
	前年比	-4	-1	±0		±0	-1	-2	±0	+4	-3	
鷺塚	8年	0	0	0		1	0	1	2	4	8	
	前年比	-1	±0	±0		-1	-2	-1	+2	+3	±0	
西端	8年	0	0	0		1	1	0	1	3	6	
	前年比	-1	±0	±0		+1	+1	-2	±0	-2	-3	
合計	8年	0	0	0		3	4	1	7	4	38	57
	前年	19	4	0		0	5	4	18	3	28	77
	前年比	-19	-4	±0		+3	-1	-3	-11	+1	+10	-20
	%	-100.0	-100.0	±0		-	-20.0	-75.0	-61.1	33.3	35.7	-26.0

\*注1 市毎の合計は、被害場所の特定ができない値が除かれるため、碧南署管内の合計と異なる場合があります。  
\*注2 特殊詐欺被害は、被害者の住居で計上

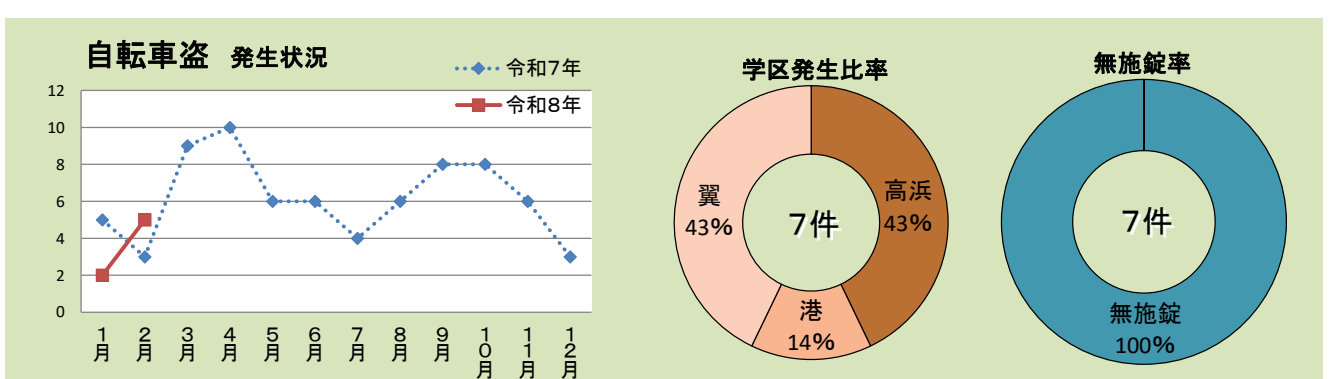
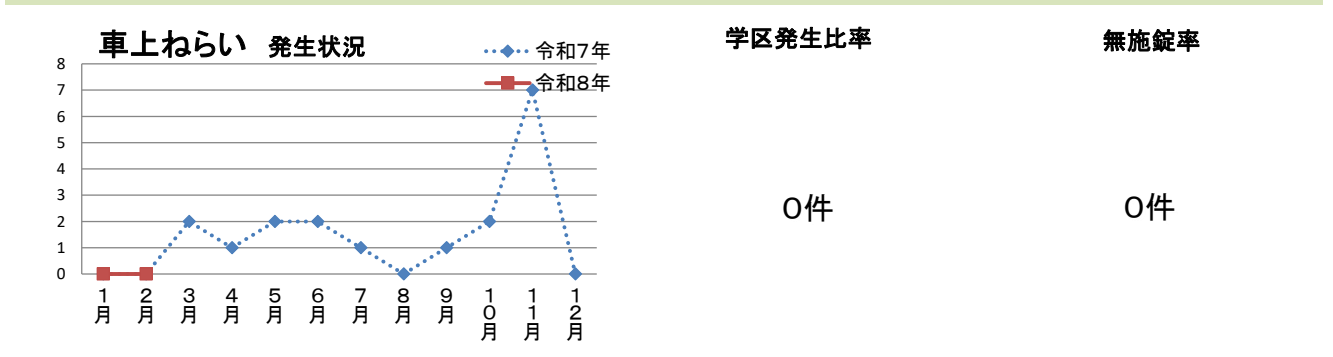
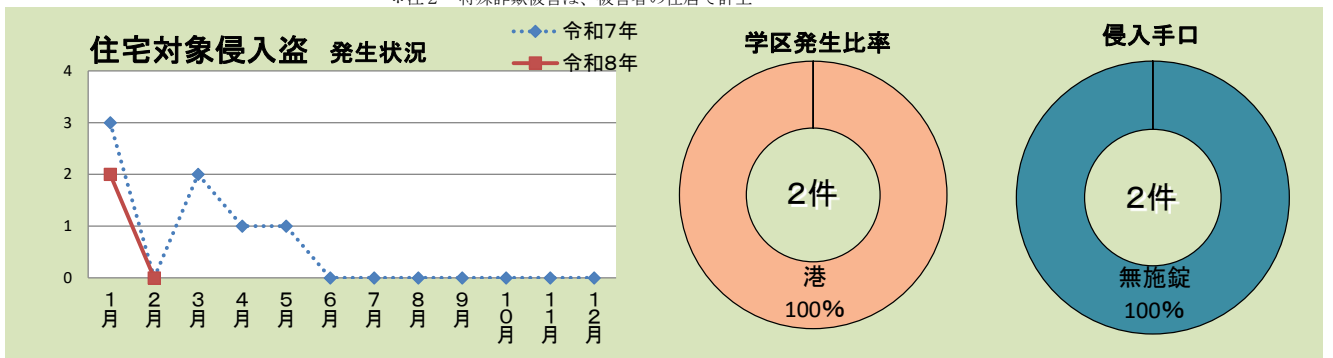


# 刑法犯・重点犯罪発生状況 令和8年2月累計 高浜市

学区別	主手な口犯別 年別	主な犯罪							その他の 刑法犯	刑法犯 総数	
		侵入盗	住宅(内)侵入	主自動車盗	な(特 *注2)殊 詐欺	車上ねらい	罪部 品ねらい	自転車盗			オート バイ盗
高浜	8年	0	0	0		0	0	3	1	12	16
	前年比	±0	±0	-2		±0	±0	-2	+1	+5	+2
吉浜	8年	0	0	0		0	0	0	0	3	3
	前年比	-3	-1	±0		±0	±0	-1	±0	-9	-13
高取	8年	0	0	0		0	0	0	1	6	7
	前年比	±0	±0	±0		±0	±0	-1	+1	±0	±0
港	8年	2	2	0		0	2	1	0	1	6
	前年比	±0	+1	±0		±0	+2	±0	±0	-1	+1
翼	8年	0	0	0		0	0	3	0	9	12
	前年比	-1	-1	±0		±0	±0	+3	±0	+1	+3
合計	8年	2	2	0	0	0	2	7	2	31	44
	前年	6	3	2	0	0	0	8	0	35	51
	前年比	-4	-1	-2	±0	±0	+2	-1	+2	-4	-7
	%	-66.7	-33.3	-100.0	±0	±0	-	-12.5	-	-11.4	-13.7

\*注1 市毎の合計は、被害場所の特定ができない値が除かれるため、碧南署管内の合計と異なる場合があります。

\*注2 特殊詐欺被害は、被害者の住居で計上



# 刑法犯・重点犯罪発生状況 令和8年2月単月

学区別	手口別 年別	主な犯罪							その他の 刑法犯	刑法犯 総数		
		侵入 盗	住(宅内) 侵入	自動車 盗	特 殊 詐 欺 (*注2)	車 上 ね ら い	部 品 ね ら い	自 転 車 盗			オ ー ト バ イ 盗	
碧南市	新川	8年	0	0	0		0	0	1	0	6	7
		前年比	-2	-1	±0		±0	±0	±0	±0	±0	±0
	中央	8年	0	0	0		0	0	0	1	3	4
		前年比	±0	±0	±0		-1	±0	-2	+1	+3	+1
	大浜	8年	0	0	0		0	0	1	0	1	2
		前年比	-2	±0	±0		-2	±0	+1	±0	-1	-4
	棚尾	8年	0	0	0		0	0	0	0	1	1
		前年比	-1	±0	±0		±0	±0	-1	±0	-2	-4
	日進	8年	0	0	0		0	0	0	0	0	0
		前年比	±0	±0	±0		±0	-1	-1	±0	-1	-3
	鷺塚	8年	0	0	0		0	0	0	0	2	2
		前年比	±0	±0	±0		-6	-1	-2	±0	+7	-2
	西端	8年	0	0	0		1	0	0	0	1	2
		前年比	±0	±0	±0		+1	±0	±0	±0	±0	+1
小計	8年	0	0	0	1	1	0	2	1	13	18	
	前年	5	1	0	0	3	2	7	0	14	31	
	前年比	-5	-1	±0	+1	-2	-2	-5	+1	-1	-13	
	%	-100.0	-100.0	100.0	-	-66.7	-100.0	-71.4	100.0	-7.1	-41.9	
高浜市	高浜	8年	0	0	0		0	0	2	1	6	9
		前年比	±0	±0	-2		±0	±0	±0	+1	+2	+1
	吉浜	8年	0	0	0		0	0	0	0	2	2
		前年比	±0	±0	±0		±0	±0	±0	±0	-4	-4
	高取	8年	0	0	0		0	0	0	0	4	4
		前年比	±0	±0	±0		±0	±0	-1	±0	+2	+1
	港	8年	0	0	0		0	1	0	0	1	2
		前年比	±0	±0	±0		±0	+1	±0	±0	+1	+2
	翼	8年	0	0	0		0	0	3	0	5	8
		前年比	±0	±0	±0		±0	±0	+3	±0	+3	+6
	小計	8年	0	0	0	0	0	1	5	1	18	25
		前年	0	0	2	0	0	0	3	0	14	19
		前年比	±0	±0	-2	±0	±0	+1	+2	+1	+4	+6
		%	±0	±0	-100.0	±0	±0	-	66.7	-	28.6	31.6
合計	8年	0	0	0	1	1	1	7	2	31	43	
	前年	5	1	2	0	3	2	10	0	28	50	
	前年比	-5	-1	-2	+1	-2	-1	-3	+2	+3	-7	
	%	-100.0	-100.0	-100.0	-	-66.7	-50.0	-30.0	-	10.7	-14.0	

\*注1 市毎の合計は、被害場所の特定ができない値が除かれるため、碧南署管内の合計と異なる場合があります。  
\*注2 特殊詐欺被害は、被害者の住居で計上

## SNS型投資詐欺被害 増加中!!

### ◎SNS型投資詐欺とは…?

SNS (Instagram、X、LINE、TIKTOKなど) を使用し、「必ず儲かる投資話がある」と話を持ちかけ、投資名目でお金をだまし取る詐欺のこと。碧南署では今年に入ってすでに**9件**の被害が発生しています。



### ★騙されないためのポイント

- ① SNSだけでやりとりをしている人物を安易に信用しない!
- ② 「必ず儲かる」投資はない!
- ③ 振込先が個人口座または無登録の法人口座の場合は詐欺の可能性大!

