



碧南警察署犯罪発生状況

令和8年1月末 碧南警察署生活安全課

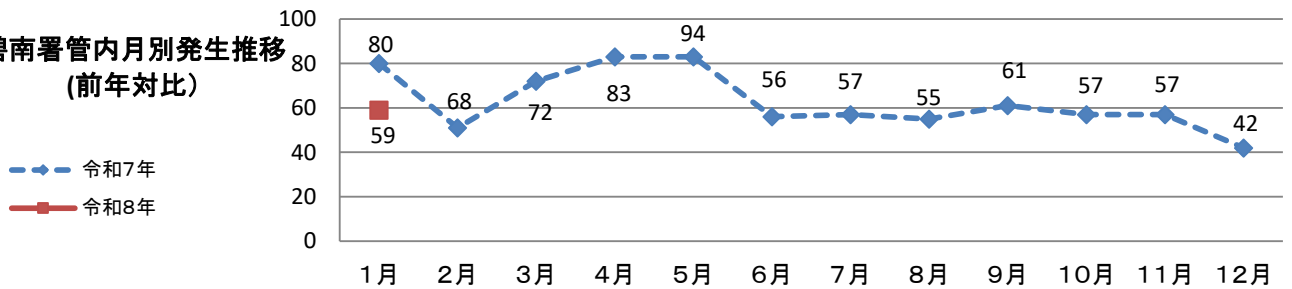
令和8年中の刑法犯認知件数は59件で、前年比-21件となりました。
 碧南・高浜市内では、自宅を対象とした侵入盗が2件発生しました。
 泥棒は、家人の在宅中・就寝中であっても隙をついて侵入することがありますので、
 普段から玄関や窓の鍵を掛けるようにしましょう。

～「安心」して暮らせる「安全」な碧南市・高浜市を目指して～

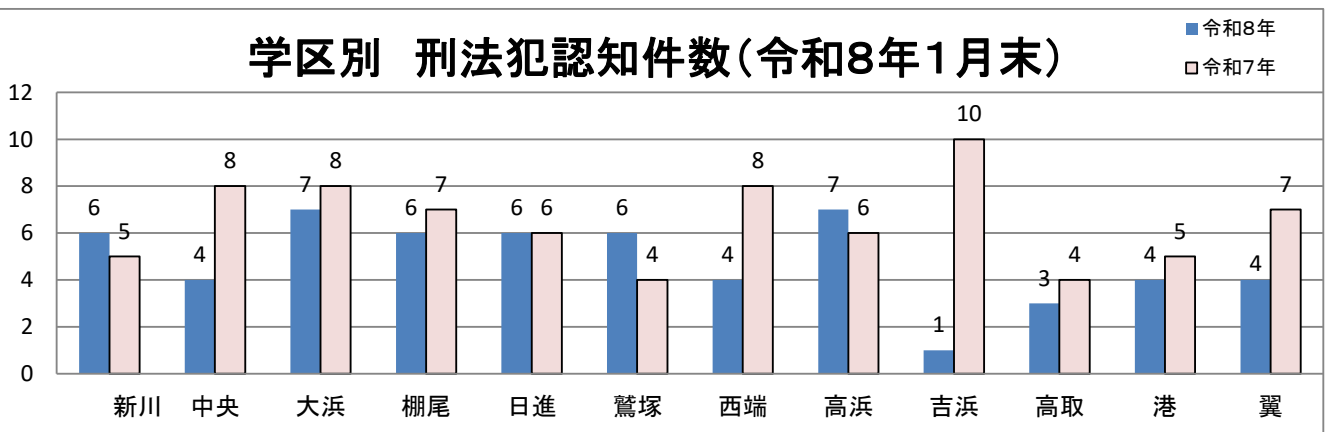
碧南警察署管内認知件数

令和8年 【1月末】	前年対比	刑法犯	主な犯罪								主な犯罪 以外の刑法犯
			侵入盗	(内住宅)	自動車盗	特殊詐欺	車上ねらい	部品ねらい	自転車盗	オートバイ盗	
今年		59	2	2	0	2	3	2	7	4	39
前年		80	21	6	0	0	2	2	16	3	36
増減比(%)		-26.3%	-90.5%	-66.7%	-	-	50.0%	0%	-56%	33%	

碧南署管内月別発生推移
(前年対比)



学区別 刑法犯認知件数(令和8年1月末)



※…特殊詐欺認知件数の内1件は、統計上主な犯罪以外の刑法犯としても計上されています。

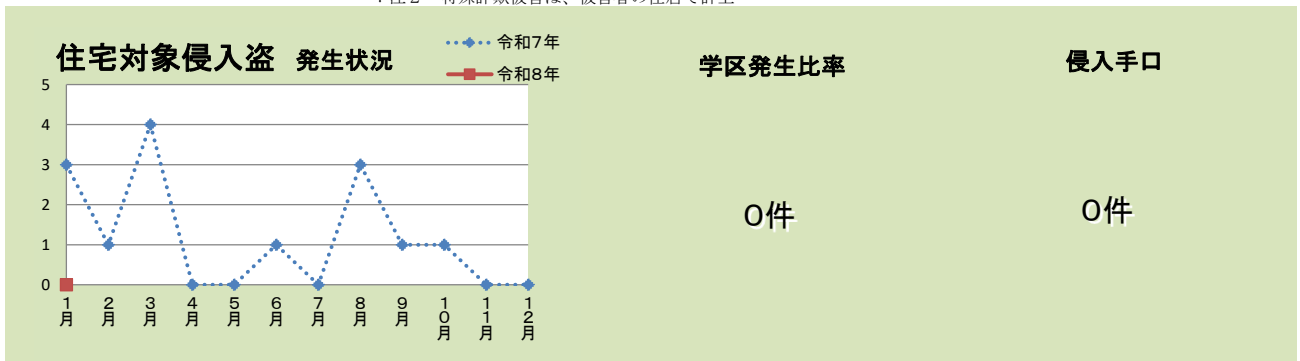
本統計資料の数値は暫定値であり、2027年2月に確定します。

刑法犯・重点犯罪発生状況 令和8年1月累計

碧南市

学区別	主手な犯別 年別	主な犯罪							その他の 刑法犯	刑法犯総数	
		侵入盗	住(宅内)侵入	自動車盗	(特)殊(注)詐欺	車上ねらい	部品ねらい	自転車盗			オートバイ盗
新川	8年	0	0	0		0	0	2	0	4	6
	前年比	±0	±0	±0		±0	±0	-2	±0	+3	+1
中央	8年	0	0	0		1	0	0	0	3	4
	前年比	-3	±0	±0		-1	±0	±0	±0	±0	-4
大浜	8年	0	0	0		1	0	2	0	4	7
	前年比	-3	-2	±0		+1	-1	+1	-1	+2	-1
棚尾	8年	0	0	0		0	0	0	0	6	6
	前年比	-2	±0	±0		±0	±0	-3	±0	+4	-1
日進	8年	0	0	0		0	0	0	0	6	6
	前年比	-4	-1	±0		±0	±0	-1	±0	+5	±0
鷺塚	8年	0	0	0		1	0	1	2	2	6
	前年比	-1	±0	±0		-1	-1	+1	+2	+2	+2
西端	8年	0	0	0		0	1	0	1	2	4
	前年比	-1	±0	±0		±0	+1	-2	±0	-2	-4
合計	8年	0	0	0	2	3	1	5	3	25	39
	前年	14	3	0	0	2	2	11	3	14	46
	前年比	-14	-3	±0	+2	+1	-1	-6	±0	+11	-7
	%	-100.0	-100.0	±0	-	50.0	-50.0	-54.5	±0	78.6	-15.2

*注1 市毎の合計は、被害場所の特定ができない値が除かれるため、碧南署管内の合計と異なる場合があります。
*注2 特殊詐欺被害は、被害者の住居で計上

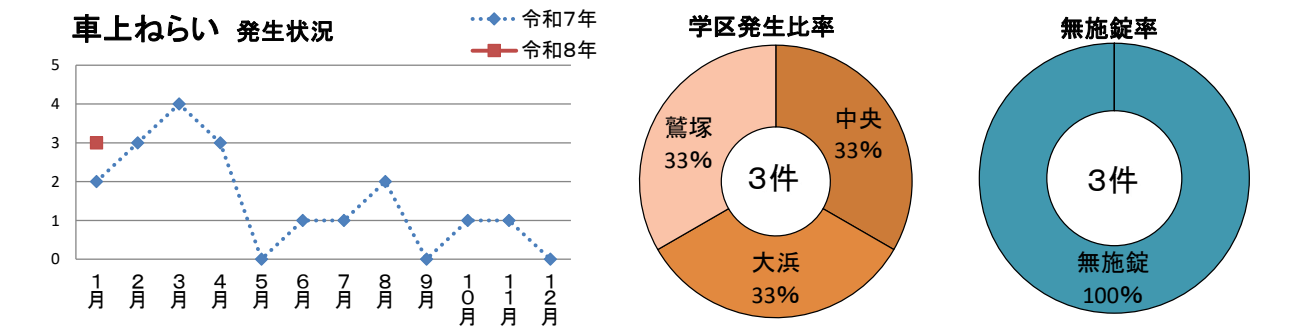


学区発生比率

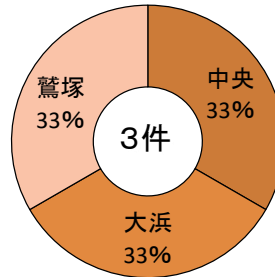
0件

侵入手口

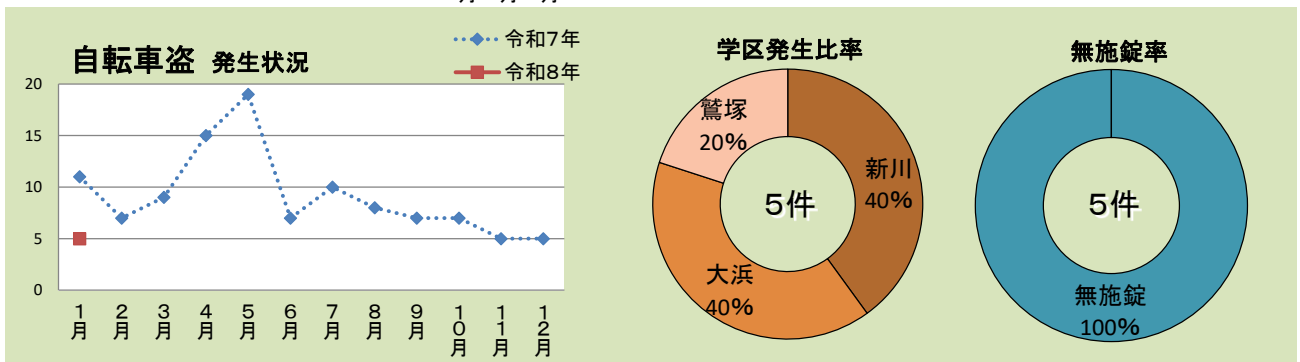
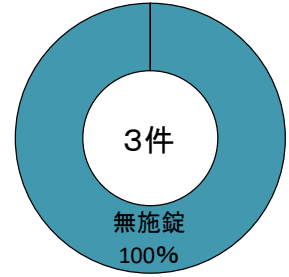
0件



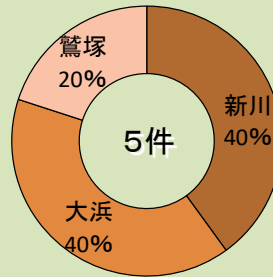
学区発生比率



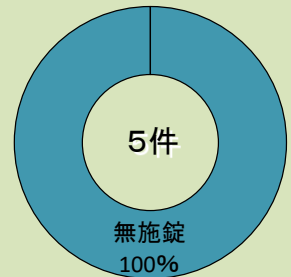
無施錠率



学区発生比率



無施錠率

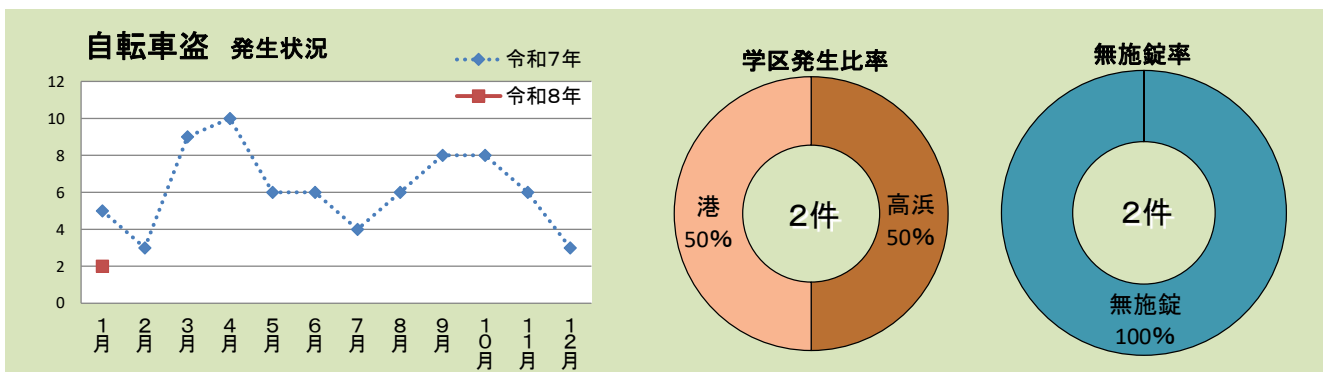
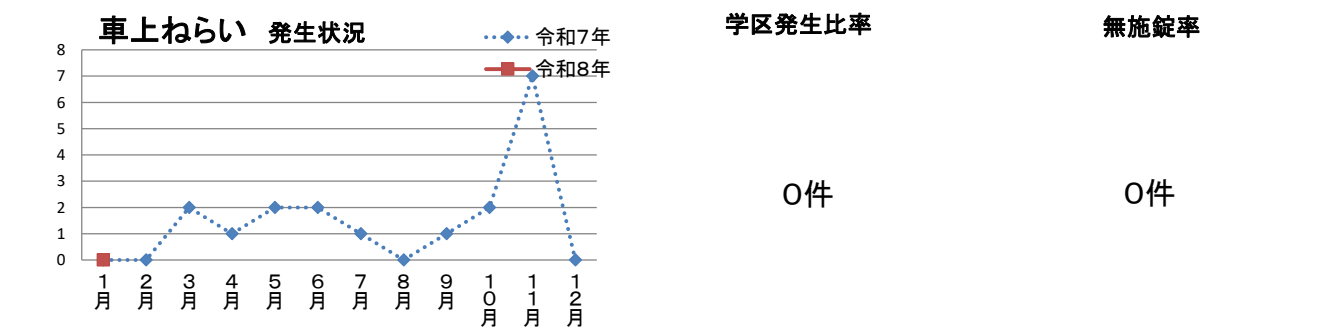
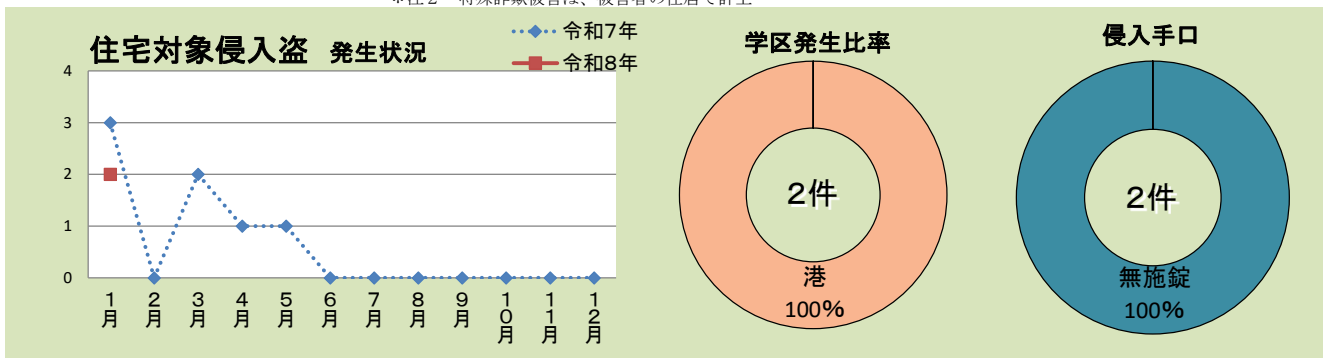


刑法犯・重点犯罪発生状況 令和8年1月累計 高浜市

学区別	主手 な口 犯別 年別	主 な 犯 罪							その 他の 刑法 犯	刑法 犯 総 数	
		侵 入 盗	住 宅 内 侵 入	主 自 動 車 盗	特 殊 詐 欺 (* 注 2)	車 上 ね ら い	罪 部 品 ね ら い	自 転 車 盗			オ ー ト バ イ 盗
高 浜	8 年	0	0	0		0	0	1	0	6	7
	前年比	±0	±0	±0		±0	±0	-2	±0	+3	+1
吉 浜	8 年	0	0	0		0	0	0	0	1	1
	前年比	-3	-1	±0		±0	±0	-1	±0	-5	-9
高 取	8 年	0	0	0		0	0	0	1	2	3
	前年比	±0	±0	±0		±0	±0	±0	+1	-2	-1
港	8 年	2	2	0		0	1	1	0	0	4
	前年比	±0	+1	±0		±0	+1	±0	±0	-2	-1
翼	8 年	0	0	0		0	0	0	0	4	4
	前年比	-1	-1	±0		±0	±0	±0	±0	-2	-3
合 計	8 年	2	2	0	0	0	1	2	1	13	19
	前年	6	3	0	0	0	0	5	0	21	32
	前年比	-4	-1	±0	±0	±0	+1	-3	+1	-8	-13
	%	-66.7	-33.3	±0	±0	±0	-	-60.0	-	-38.1	-40.6

*注1 市毎の合計は、被害場所の特定ができない値が除かれるため、碧南署管内の合計と異なる場合があります。

*注2 特殊詐欺被害は、被害者の住居で計上



刑法犯・重点犯罪発生状況 令和8年1月単月

学区別	手口別 年別	主な犯罪								その他の 刑法犯	刑法犯 総数	
		侵入 盗	住(宅内) 侵入	自動車 盗	特 殊 詐 欺 (*注2)	車 上 ね ら い	部 品 ね ら い	自 転 車 盗	オ ー ト バ イ 盗			
碧南市	新川	8年	0	0	0	0	0	2	0	4	6	
		前年比	±0	±0	±0		±0	±0	-2	±0	+3	+1
	中央	8年	0	0	0		1	0	0	3	4	
		前年比	-3	±0	±0		-1	±0	±0	-1	+1	-4
	大浜	8年	0	0	0		1	0	2	4	7	
		前年比	-3	-2	±0		+1	-1	+1	-1	+2	-1
	棚尾	8年	0	0	0		0	0	0	6	6	
		前年比	-2	±0	±0		±0	±0	-3	±0	+4	-1
	日進	8年	0	0	0		0	0	0	6	6	
		前年比	-4	-1	±0		±0	±0	-1	±0	+5	±0
	鷺塚	8年	0	0	0		1	0	1	2	6	
		前年比	-1	±0	±0		-5	-1	+1	+2	+6	+2
西端	8年	0	0	0		0	1	0	2	4		
	前年比	-2	±0	±0		±0	+1	-2	±0	-1	-4	
小計	8年	0	0	0	2	3	1	5	3	25	39	
	前年	15	3	0	0	2	2	11	3	13	46	
	前年比	-15	-3	±0	+2	+1	-1	-6	±0	+12	-7	
	%	-100.0	-100.0	100.0	-	50.0	-50.0	-54.5	100.0	92.3	-15.2	
高浜市	高浜	8年	0	0	0	0	0	1	0	6	7	
		前年比	±0	±0	±0		±0	±0	-2	±0	+3	+1
	吉浜	8年	0	0	0		0	0	0	1	1	
		前年比	-3	-1	±0		±0	±0	-1	±0	-5	-9
	高取	8年	0	0	0		0	0	1	2	3	
		前年比	±0	±0	±0		±0	±0	±0	+1	-2	-1
	港	8年	2	2	0		0	1	1	0	4	
		前年比	±0	+1	±0		±0	+1	±0	±0	-2	-1
	翼	8年	0	0	0		0	0	0	4	4	
		前年比	-1	-1	±0		±0	±0	±0	±0	-2	-3
	小計	8年	2	2	0	0	0	1	2	1	13	19
		前年	6	3	0	0	0	0	5	0	21	32
前年比		-4	-1	±0	±0	±0	+1	-3	+1	-8	-13	
%		-66.7	-33.3	±0	±0	±0	-	-60.0	-	-38.1	-40.6	
合計	8年	2	2	0	2	3	2	7	4	38	58	
	前年	21	6	0	0	2	2	16	3	34	78	
	前年比	-19	-4	±0	+2	+1	±0	-9	+1	+4	-20	
	%	-90.5	-66.7	±0	-	50.0	±0	-56.3	33.3	11.8	-25.6	

*注1 市毎の合計は、被害場所の特定ができない値が除かれるため、碧南署管内の合計と異なる場合があります。
*注2 特殊詐欺被害は、被害者の住居で計上


SNSを使用した詐欺に注意!

SNS型投資詐欺

SNS (X、Instagram、LINE、tiktok、その他電子メールなど) を使って、ウソの投資話でお金をだまし取る詐欺のこと。

△こんな言葉が出たら気を付けて!

- ・必ず儲かる
- ・有名投資家もやっている
- ・簡単に元が取れる




SNS型ロマンス詐欺

SNSやマッチングアプリを使って恋愛感情を抱かせ、最終的にお金をだまし取る詐欺のこと。

△こんな言葉が出たら気を付けて!

- ・あなたに会うためにお金が必要
- ・病気になってしまい治療費が必要
- ・紹介したい投資家がいる



※ネット上で知り合った人物を簡単に信用しないでください!