



碧南警察署犯罪発生状況

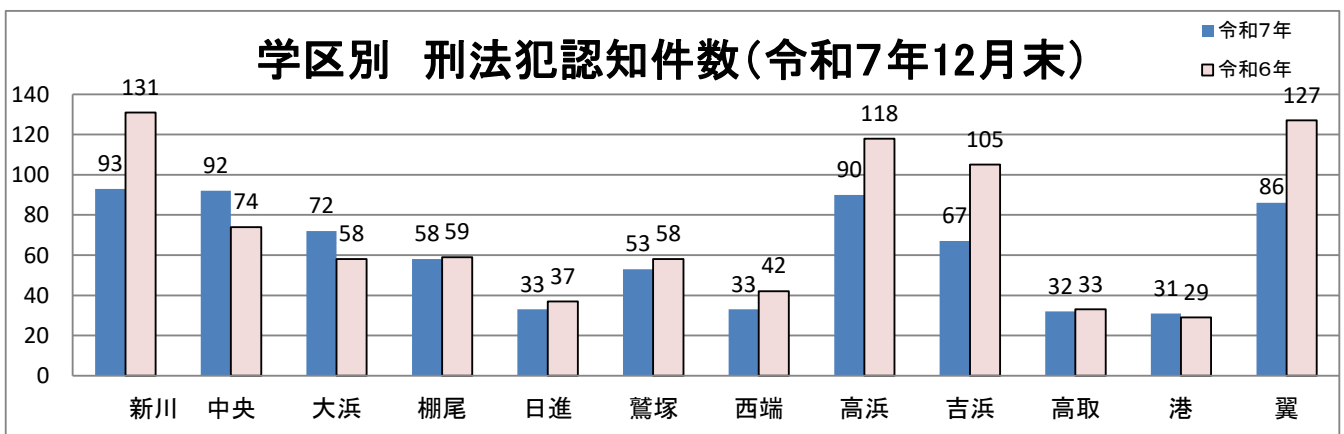
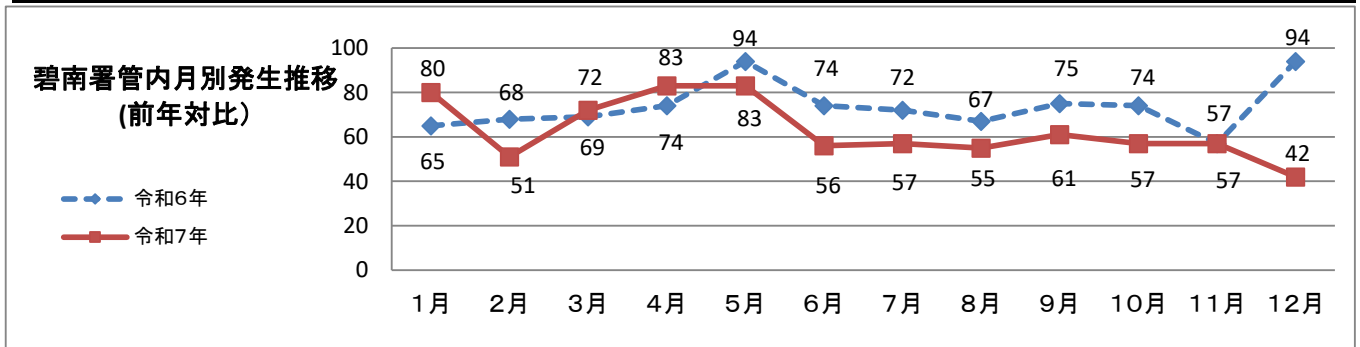
令和7年12月末 碧南警察署生活安全課

令和7年中の刑法犯に認知件数は754件で、前年比-129件となりました。侵入盗や自転車盗、特殊詐欺など主な犯罪については令和6年よりも減少しましたが、自動車盗に関しては2倍以上の増加となりました。

～「安心」して暮らせる「安全」な碧南市・高浜市を目指して～

碧南警察署管内認知件数

令和7年 【12月末】		刑法犯	主な犯罪								主な犯罪 以外の刑法犯
			侵入盗	(内住宅)	自動車盗	特殊詐欺	車上ねらい	部品ねらい	自転車盗	オートバイ盗	
今年	754	62	21	39	14	36	15	184	27	377	
前年	883	68	25	15	20	42	28	287	29	394	
増減比(%)	-14.6%	-8.8%	-16.0%	160.0%	-30.0%	-14.3%	-46%	-36%	-7%		



※…特殊詐欺認知件数の内1件は、統計上主な犯罪以外の刑法犯としても計上されています。

刑法犯・重点犯罪発生状況

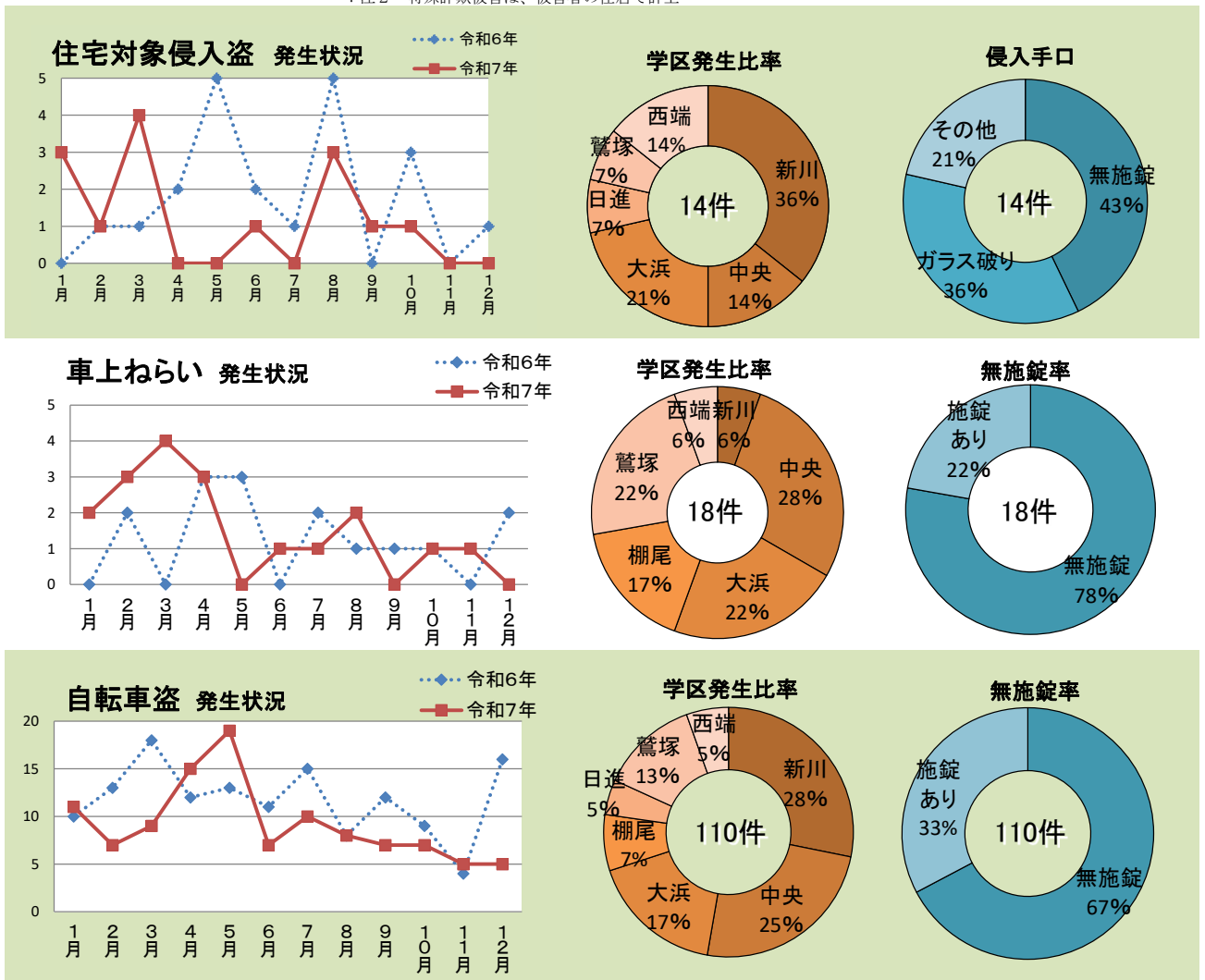
令和7年12月累計

碧南市

学区別	主手な犯別罪 年別	主な犯罪							その他の 刑法犯	刑法犯総数	
		侵入盗	住(宅内)侵入	自動車盗	(特殊詐欺) *注2)	車上ねらい	部品ねらい	自転車盗			オートバイ盗
新川	7年	10	5	6		1	0	31	3	42	93
	前年比	+3	+4	+5		-2	±0	-33	+2	-13	-38
中央	7年	6	2	5		5	3	27	7	39	92
	前年比	+3	±0	+3		+2	+2	-8	+5	+11	+18
大浜	7年	9	3	0		4	3	18	1	37	72
	前年比	+8	+3	±0		+2	+1	+11	+1	-9	+14
棚尾	7年	7	0	3		3	2	8	0	35	58
	前年比	-9	-7	+2		+2	+1	+2	-1	+2	-1
日進	7年	7	1	1		0	2	5	2	16	33
	前年比	-1	-4	+1		-1	±0	+4	+1	-8	-4
鷺塚	7年	2	1	3		4	2	14	2	26	53
	前年比	-3	±0	+3		+2	+2	-9	±0	±0	-5
西端	7年	7	2	1		1	0	6	3	15	33
	前年比	+2	+1	-1		±0	-5	+1	-2	-4	-9
合計	7年	48	14	19	8	18	12	109	18	202	434
	前年	45	17	6	11	15	11	141	11	219	459
	前年比	+3	-3	+13	-3	+3	+1	-32	+7	-17	-25
	%	6.7	-17.6	216.7	-27.3	20.0	9.1	-22.7	63.6	-7.8	-5.4

*注1 市毎の合計は、被害場所の特定ができない値が除かれるため、碧南署管内の合計と異なる場合があります。

*注2 特殊詐欺被害は、被害者の住居で計上



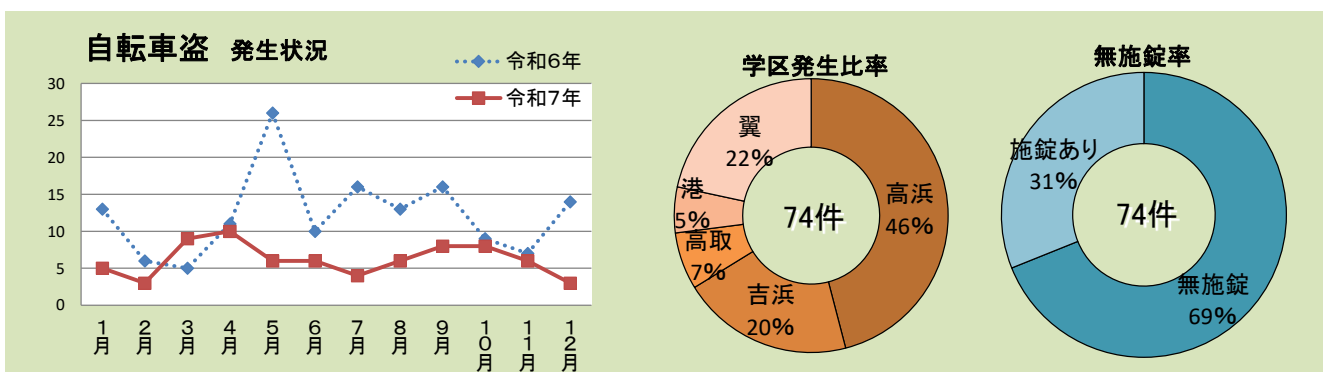
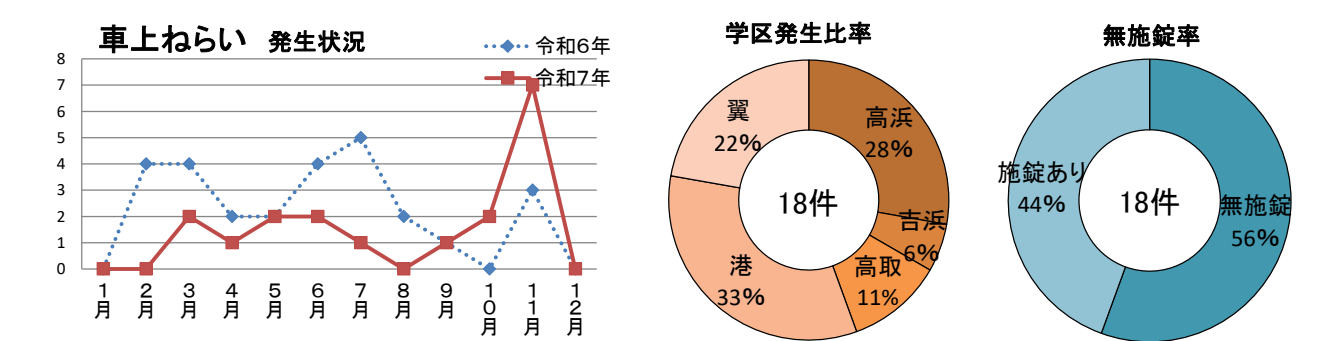
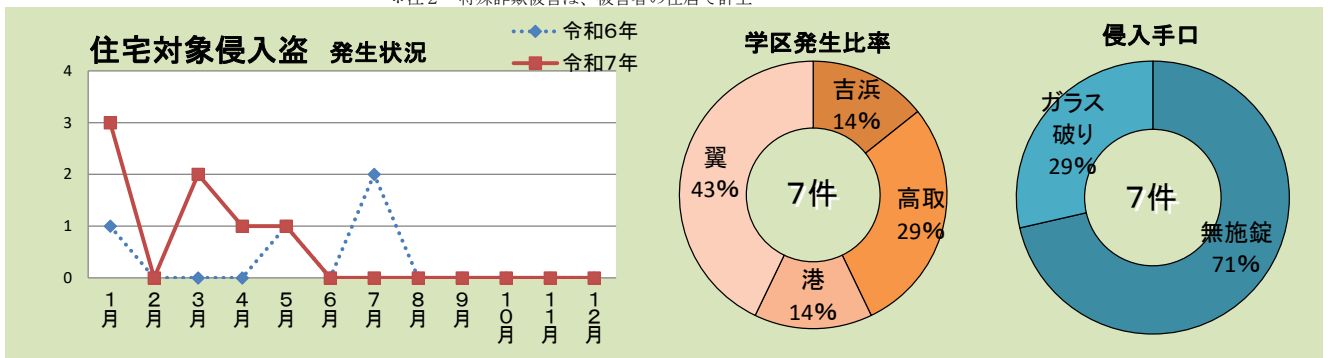
刑法犯・重点犯罪発生状況 令和7年12月累計

高浜市

学区別	主手な口犯別 年別	主な犯罪							その他の 刑法犯	刑法犯 総数	
		侵入盗	住宅内 侵入	自動車盗	特殊詐欺 (*注2)	車上ねらい	部品ねらい	自転車盗			オートバイ盗
高浜	7年	1	0	4		5	0	34	1	45	90
	前年比	-6	-2	+3		-2	-6	-12	-1	-4	-28
吉浜	7年	3	1	5		1	1	15	3	39	67
	前年比	+3	+1	-1		-5	-3	-22	-4	-6	-38
高取	7年	2	2	4		1	0	5	1	19	32
	前年比	-2	+2	+4		-1	±0	-6	+1	+3	-1
港	7年	3	1	1		7	1	4	1	14	31
	前年比	±0	±0	-1		+6	+1	-5	±0	+1	+2
翼	7年	5	3	5		4	1	16	3	52	86
	前年比	-2	+2	+5		-7	-6	-27	-5	+1	-41
合計	7年	14	7	19	6	18	3	74	9	163	306
	前年	21	4	9	9	27	17	146	18	165	412
	前年比	-7	+3	+10	-3	-9	-14	-72	-9	-2	-106
	%	-33.3	75.0	111.1	-33.3	-33.3	-82.4	-49.3	-50.0	-1.2	-25.7

*注1 市毎の合計は、被害場所の特定ができない値が除かれるため、碧南署管内の合計と異なる場合があります。

*注2 特殊詐欺被害は、被害者の住居で計上



刑法犯・重点犯罪発生状況 令和7年12月単月

学区別	手口別 年別	主 な 犯 罪								その他の 刑法犯	刑法犯 総数	
		侵入 盗	住(宅内) 侵入	自動車 盗	特 殊 詐 欺 (*注2)	車 上 ね ら い	部 品 ね ら い	自 転 車 盗	オ ー ト バ イ 盗			
碧南市	新川	7年	0	0	0	0	0	2	0	8	10	
		前年比	±0	±0	±0		±0	±0	-6	±0	+3	-3
	中央	7年	0	0	0		0	0	2	0	4	6
		前年比	±0	±0	±0		-1	±0	-2	±0	-1	-4
	大浜	7年	1	0	0		0	0	1	0	2	4
		前年比	±0	±0	±0		±0	±0	+1	±0	-3	-2
	棚尾	7年	0	0	0		0	0	0	0	0	0
		前年比	-2	±0	±0		±0	±0	-2	±0	-4	-8
	日進	7年	0	0	0		0	0	0	0	1	1
		前年比	-3	±0	±0		±0	±0	±0	±0	-4	-7
	鷺塚	7年	0	0	0		0	0	0	0	1	1
		前年比	-1	±0	±0		-6	±0	-1	±0	+5	-3
西端	7年	1	0	0		0	0	0	1	1	3	
	前年比	±0	-1	±0		-1	±0	-1	+1	-2	-3	
小計	7年	2	0	0	0	0	0	5	1	17	25	
	前年	8	1	0	1	2	0	16	0	28	55	
	前年比	-6	-1	±0	-1	-2	±0	-11	+1	-11	-30	
	%	-75.0	-100.0	100.0	-100.0	-100.0	±0	-68.8	100.0	-39.3	-54.5	
高浜市	高浜	7年	0	0	0		0	0	1	0	4	5
		前年比	±0	±0	±0		±0	±0	-8	±0	+2	-6
	吉浜	7年	0	0	1		0	0	0	0	0	1
		前年比	±0	±0	+1		±0	±0	-2	±0	-7	-8
	高取	7年	0	0	1		0	0	0	0	0	1
		前年比	-1	±0	+1		±0	±0	±0	±0	-1	-1
	港	7年	0	0	0		0	0	0	0	1	1
		前年比	-1	±0	±0		±0	±0	-1	±0	-2	-4
	翼	7年	0	0	1		0	0	2	1	2	6
		前年比	-2	±0	+1		±0	±0	±0	+1	-5	-5
	小計	7年	0	0	3	0	0	0	3	1	7	14
		前年	4	0	0	2	0	0	14	0	18	38
前年比		-4	±0	+3	-2	±0	±0	-11	+1	-11	-24	
%		-100.0	±0	-	-100.0	±0	±0	-78.6	-	-61.1	-63.2	
合計	7年	2	0	3	0	0	0	8	2	24	39	
	前年	12	1	0	3	2	0	30	0	46	93	
	前年比	-10	-1	+3	-3	-2	±0	-22	+2	-22	-54	
	%	-83.3	-100.0	-	-100.0	-100.0	±0	-73.3	-	-47.8	-58.1	

*注1 市毎の合計は、被害場所の特定ができない値が除かれるため、碧南署管内の合計と異なる場合があります。
*注2 特殊詐欺被害は、被害者の住居で計上

～安心して暮らせる碧南・高浜を目指して～

令和7年中、碧南警察署管内の犯罪発生件数は昨年と比べ大幅に減少となりました。
令和8年も安心して暮らせる碧南・高浜を目指し、署員一同尽力してまいりますので、引き続きご協力のほどよろしくお願いいたします。

※碧南警察署 令和7年啓発活動の写真

ご協力ありがとうございました！

