



碧南警察署犯罪発生状況

令和7年10月末 碧南警察署生活安全課

令和7年10月末の刑法犯認知件数は657件で、前年対比-75件となりました。

碧南・高浜市内では、警察官と嘘をついてお金や個人情報をだまし取る特殊詐欺の被害が多発しています。

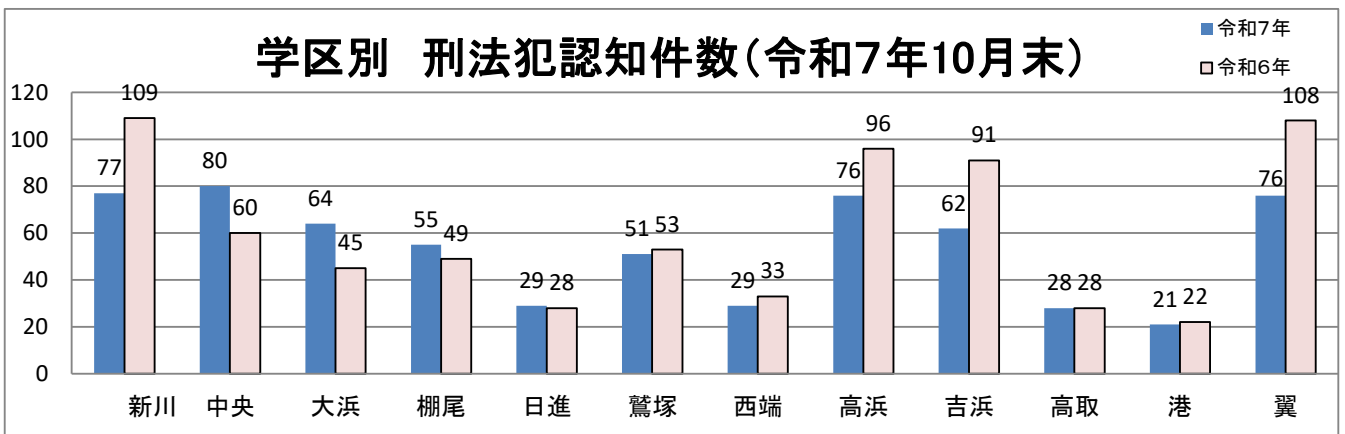
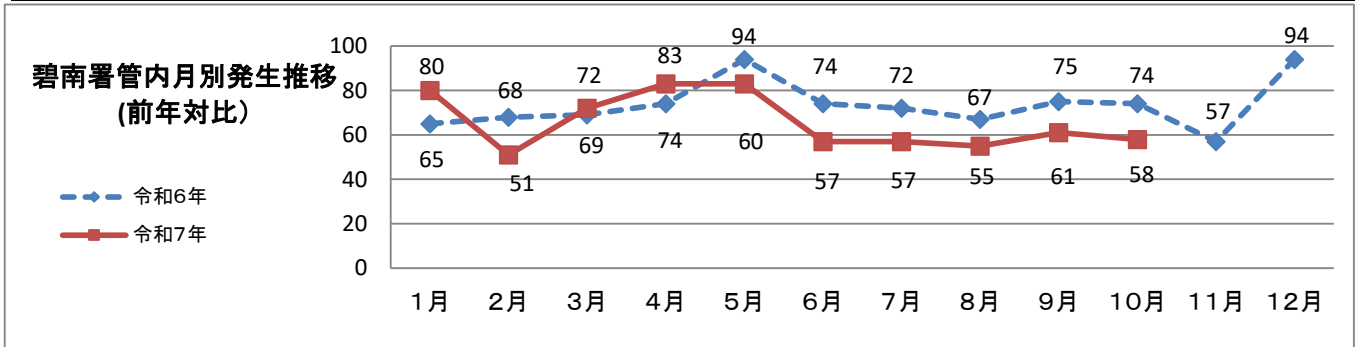
- ・電話口で警察官を名乗られたとしても安易に信用しない
- ・金銭や個人情報を要求されたら詐欺を疑う
- ・「リモートで取調べを行う」「ビデオ通話で連絡をする」等の話が出たら偽物の警察官だと疑う

この3つのポイントを覚えて詐欺被害に遭わないようにしましょう。

～「安心」して暮らせる「安全」な碧南市・高浜市を目指して～

碧南警察署管内認知件数

令和7年 【10月末】		刑法犯	主な犯罪								主な犯罪 以外の刑法犯
			侵入盗 (内住宅)	自動車盗	特殊詐欺	車上ねらい	部品ねらい	自転車盗	オートバイ盗		
今年	657	60	21	34	14	28	15	166	25	315	
前年	732	54	24	14	20	37	26	246	28	307	
増減比(%)	-10.2%	11.1%	-12.5%	142.9%	-30.0%	-24.3%	-42%	-33%	-11%		



※…特殊詐欺認知件数の内1件は、統計上主な犯罪以外の刑法犯としても計上されています。

本統計資料の数値は暫定値であり、2026年2月に確定します。

刑法犯・重点犯罪発生状況

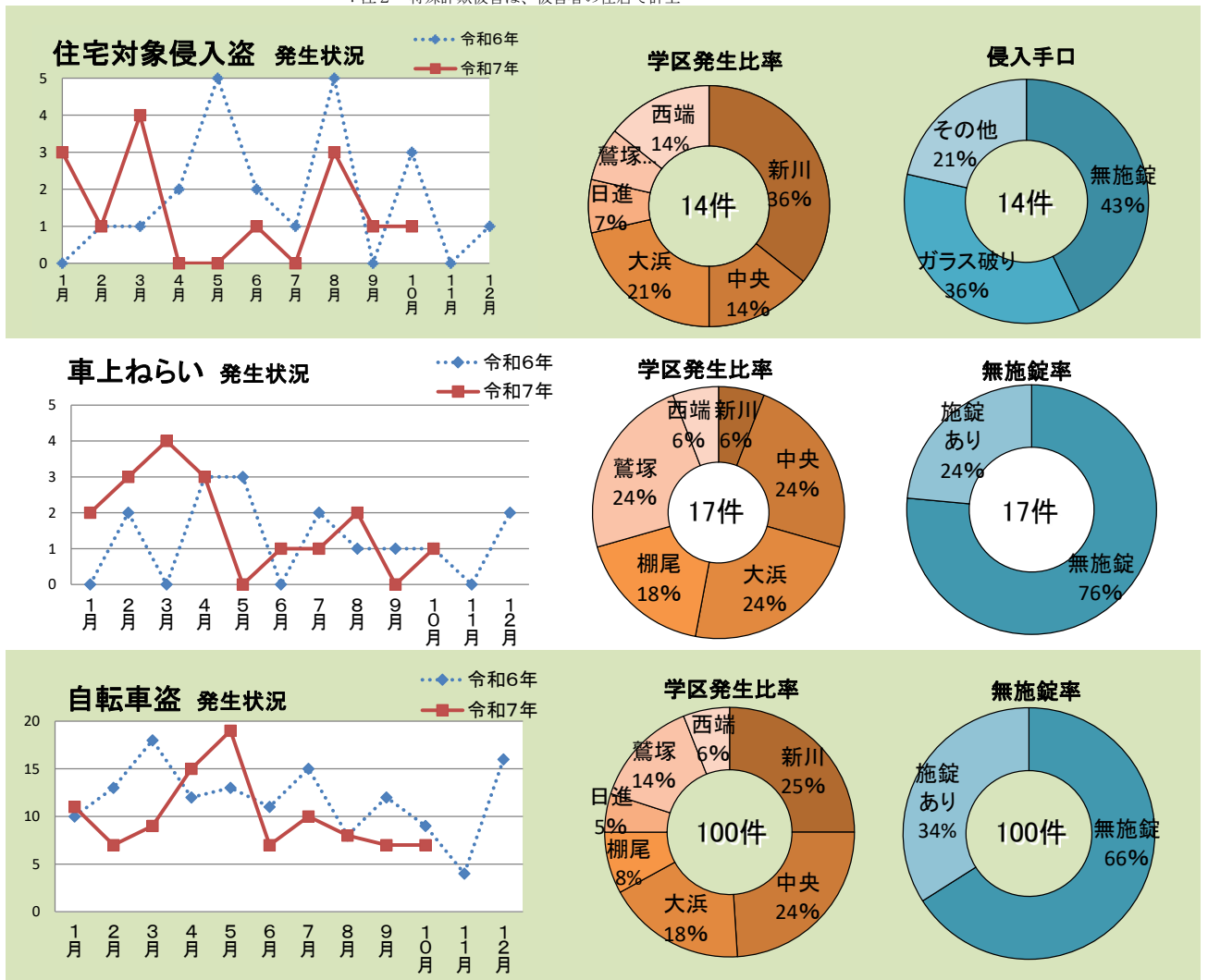
令和7年10月累計

碧南市

学区別	主手な犯別罪 年別	主な犯罪							その他の 刑法犯	刑法犯総数	
		侵入盗	住(宅内)侵入	自動車盗	(特)殊(注)詐欺	車上ねらい	部品ねらい	自転車盗			オートバイ盗
新川	7年	10	5	6		1	0	25	3	32	77
	前年比	+4	+4	+5		-2	±0	-29	+2	-12	-32
中央	7年	6	2	5		4	3	24	7	31	80
	前年比	+3	±0	+3		+2	+2	-5	+5	+10	+20
大浜	7年	8	3	0		4	3	18	1	30	64
	前年比	+8	+3	±0		+2	+1	+11	+1	-4	+19
棚尾	7年	7	0	3		3	2	8	0	32	55
	前年比	-7	-7	+2		+2	+1	+4	-1	+5	+6
日進	7年	7	1	1		0	2	5	2	12	29
	前年比	+2	-4	+1		-1	±0	+4	+1	-6	+1
鷺塚	7年	2	1	2		4	2	14	2	25	51
	前年比	-1	±0	+2		+2	+2	-8	±0	+1	-2
西端	7年	6	2	1		1	0	6	2	13	29
	前年比	+2	+2	±0		+1	-5	+2	-2	-2	-4
合計	7年	46	14	18	8	17	12	100	17	167	385
	前年	35	16	5	11	13	11	121	10	171	377
	前年比	+11	-2	+13	-3	+4	+1	-21	+7	-4	+8
	%	31.4	-12.5	260.0	-27.3	30.8	9.1	-17.4	70.0	-2.3	2.1

*注1 市毎の合計は、被害場所の特定ができない値が除かれるため、碧南署管内の合計と異なる場合があります。

*注2 特殊詐欺被害は、被害者の住居で計上

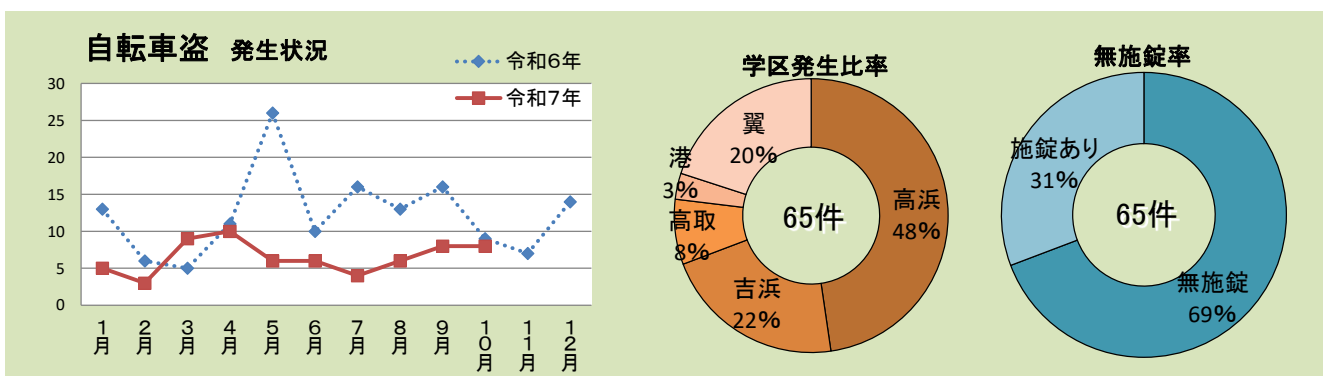
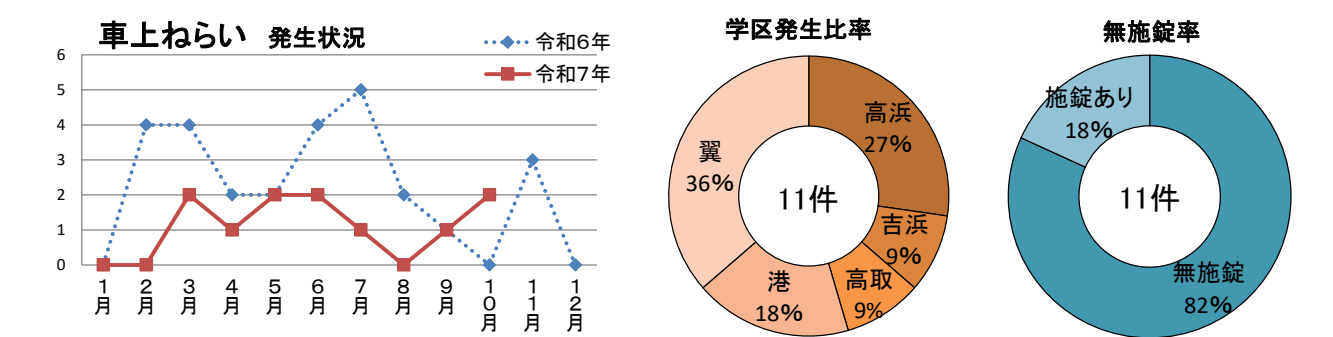
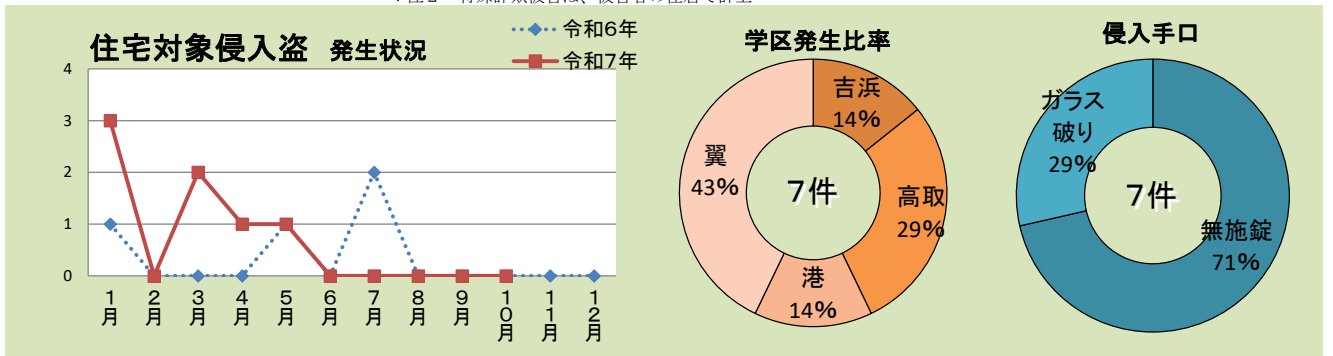


刑法犯・重点犯罪発生状況 令和7年10月累計 高浜市

学区別	主手な口犯別 年別	主な犯罪							その他の 刑法犯	刑法犯 総数	
		侵入盗	住宅(内)侵入	自動車盗	特殊詐欺 (*注2)	車上ねらい	部品ねらい	自転車盗			オートバイ盗
高浜	7年	1	0	3		3	0	31	1	37	76
	前年比	-6	-2	+2		-2	-4	-4	-1	-5	-20
吉浜	7年	3	1	4		1	1	14	3	36	62
	前年比	+3	+1	-2		-5	-3	-19	-4	+1	-29
高取	7年	2	2	3		0	0	5	1	17	28
	前年比	-1	+2	+3		-2	±0	-5	+1	+4	±0
港	7年	3	1	1		3	1	2	1	10	21
	前年比	+1	±0	-1		+2	+1	-5	±0	+1	-1
翼	7年	5	3	4		4	1	13	2	47	76
	前年比	±0	+2	+4		-6	-6	-27	-6	+9	-32
合計	7年	14	7	15	6	11	3	65	8	141	263
	前年	17	4	9	9	24	15	125	18	128	345
	前年比	-3	+3	+6	-3	-13	-12	-60	-10	+13	-82
	%	-17.6	75.0	66.7	-33.3	-54.2	-80.0	-48.0	-55.6	10.2	-23.8

*注1 市毎の合計は、被害場所の特定ができない値が除かれるため、碧南署管内の合計と異なる場合があります。

*注2 特殊詐欺被害は、被害者の住居で計上



刑法犯・重点犯罪発生状況 令和7年10月単月

学区別	手口別 年別	主 な 犯 罪								その他の 刑法犯	刑法犯 総数	
		侵入 盗	住(宅内) 侵入	自動車 盗	特 殊 詐 欺 (*注2)	車 上 ね ら い	部 品 ね ら い	自 転 車 盗	オ ー ト バ イ 盗			
碧南市	新川	7年	0	0	0	0	0	4	0	7	11	
		前年比	-2	±0	±0		±0	±0	-2	±0	-1	-5
	中央	7年	0	0	0		0	2	0	5	7	
		前年比	±0	±0	±0		±0	±0	±0	±0	+2	+2
	大浜	7年	1	1	0		1	0	0	2	4	
		前年比	+1	+1	±0		±0	±0	±0	±0	-4	-3
	棚尾	7年	0	0	0		0	0	0	2	2	
		前年比	-1	-1	±0		±0	±0	±0	±0	-5	-6
	日進	7年	0	0	0		0	1	0	3	4	
		前年比	-2	-2	±0		±0	+1	±0	±0	+1	±0
	鷺塚	7年	0	0	0		0	1	0	2	3	
		前年比	-1	±0	±0		-6	±0	+1	±0	+6	±0
	西端	7年	1	0	0		0	0	0	2	3	
		前年比	±0	±0	±0		±0	±0	-1	±0	-1	-2
小計	7年	2	1	0	7	1	1	7	0	16	34	
	前年	7	3	0	7	1	0	9	0	24	48	
	前年比	-5	-2	±0	±0	±0	+1	-2	±0	-8	-14	
	%	-71.4	-66.7	100.0	±0	±0	-	-22.2	100.0	-33.3	-29.2	
高浜市	高浜	7年	0	0	0		0	2	1	4	7	
		前年比	±0	±0	±0		±0	±0	-2	+1	+1	±0
	吉浜	7年	0	0	0		0	1	1	3	5	
		前年比	±0	±0	±0		±0	+1	±0	±0	-5	-4
	高取	7年	0	0	0		0	0	2	2	4	
		前年比	-1	±0	±0		±0	±0	+2	±0	+1	+2
	港	7年	0	0	0		0	0	1	0	1	
		前年比	±0	±0	±0		±0	±0	±0	±0	-3	-3
	翼	7年	0	0	0		2	0	2	0	3	7
		前年比	±0	±0	±0		+2	±0	-1	±0	+2	+3
	小計	7年	0	0	0	6	2	1	8	1	6	24
		前年	1	0	0	4	0	0	9	0	12	26
		前年比	-1	±0	±0	+2	+2	+1	-1	+1	-6	-2
		%	-100.0	±0	±0	50.0	-	-	-11.1	-	-50.0	-7.7
合計	7年	2	1	0	14	3	2	15	1	22	58	
	前年	8	3	0	20	1	0	18	0	27	74	
	前年比	-6	-2	±0	-6	+2	+2	-3	+1	-5	-16	
	%	-75.0	-66.7	±0	-30.0	200.0	-	-16.7	-	-18.5	-21.6	

*注1 市毎の合計は、被害場所の特定ができない値が除かれるため、碧南署管内の合計と異なる場合があります。
*注2 特殊詐欺被害は、被害者の住居で計上

～知っていますか？SNS型投資詐欺～

SNS型投資詐欺とは、有名人などを装いインターネット上の広告で『絶対に利益が出る』『確実に儲かる』など甘い言葉で誘惑し、興味を持った人に投資名目で現金を振り込ませる詐欺の事です。
碧南署管内でも、多くの方が被害に遭っています…。



被害に遭わないためのポイント

- ① SNSだけでやり取りをしている人を安易に信用しないこと
- ② 「必ず儲かる」と言った話が出たら詐欺だと思ふこと