



碧南警察署犯罪発生状況

令和7年9月末

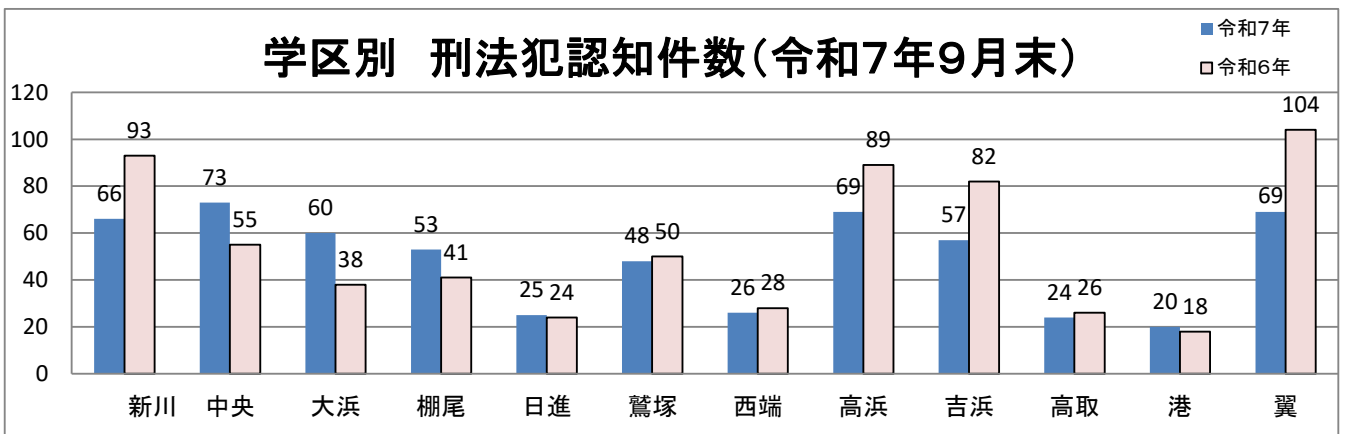
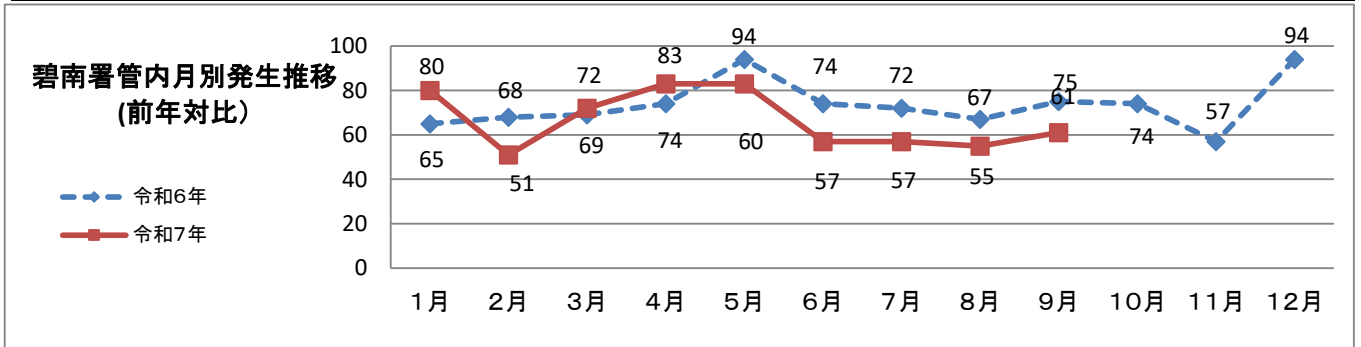
碧南警察署生活安全課

令和7年9月末の刑法犯認知件数は599件で、前年対比-59件となりました。
 今月は碧南市で7件、高浜市で8件の自転車が盗まれており、そのうちの12台の自転車が鍵を掛けていませんでした。
 自転車から少しでも離れる際は、必ず鍵を掛けるようにしましょう！
 さらに、常設の鍵だけではなくワイヤーロックなどをプラスすることによって、盗難被害に遭う確率が格段に下がります。

～「安心」して暮らせる「安全」な碧南市・高浜市を目指して～

碧南警察署管内認知件数

令和7年		刑法犯	主な犯罪								主な犯罪以外の刑法犯
			侵入盗	(内住宅)	自動車盗	特殊詐欺	車上ねらい	部品ねらい	自転車盗	オートバイ盗	
【9月末】	今年	599	58	20	34	13	25	13	151	24	281
	前年	658	46	21	14	16	36	26	228	28	264
	増減比(%)	-9.0%	26.1%	-4.8%	142.9%	-18.8%	-30.6%	-50%	-34%	-14%	



※…特殊詐欺認知件数の内1件は、統計上主な犯罪以外の刑法犯としても計上されています。

本統計資料の数値は暫定値であり、2026年2月に確定します。

刑法犯・重点犯罪発生状況

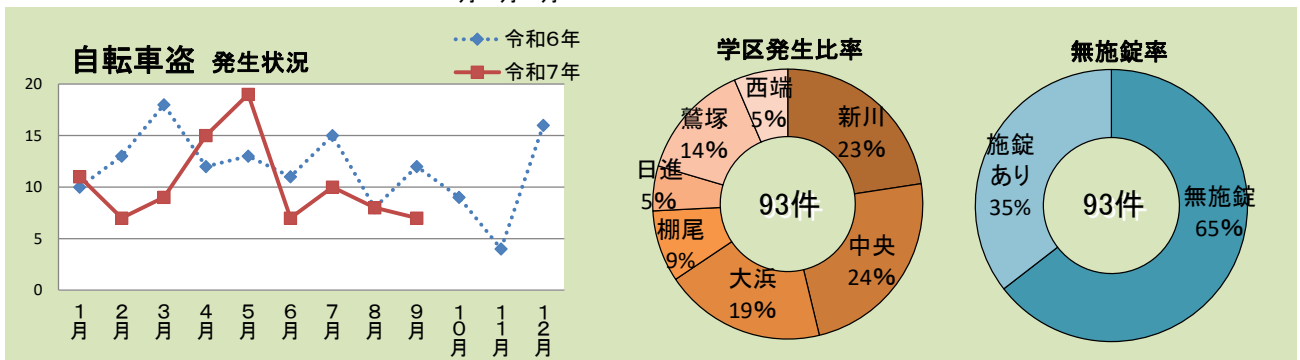
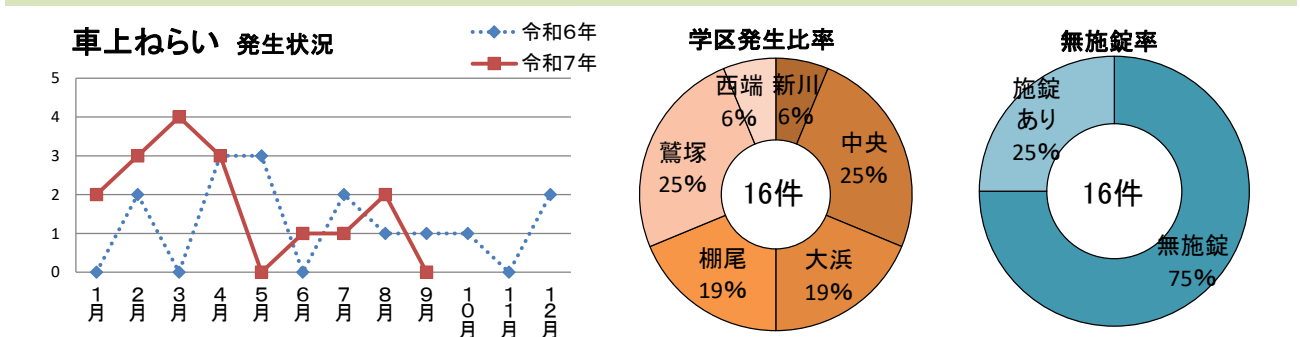
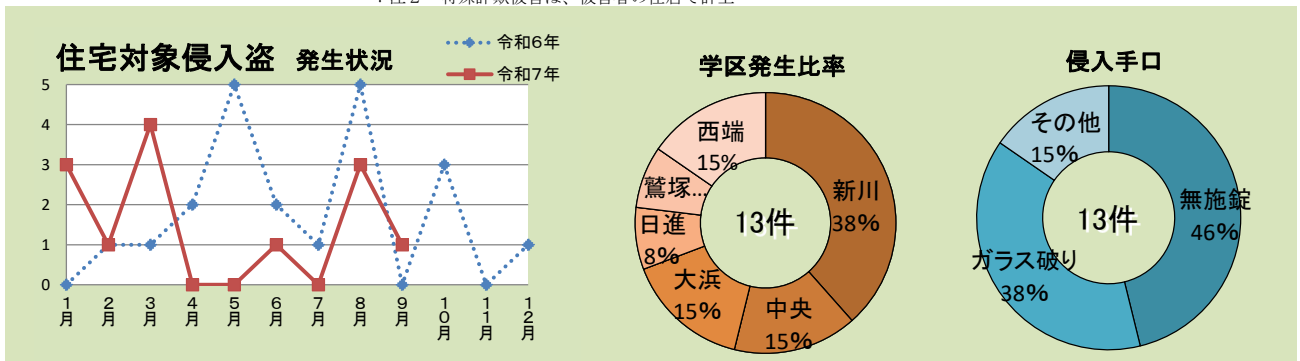
令和7年9月累計

碧南市

学区別	主手な犯罪別 年別	主な犯罪							その他の 刑法犯	刑法犯総数	
		侵入盗	住(宅内)侵入	自動車盗	(特殊詐欺) *注2)	車上ねらい	部品ねらい	自転車盗			オートバイ盗
新川	7年	10	5	6		1	0	21	3	25	66
	前年比	+6	+4	+5		-2	±0	-27	+2	-11	-27
中央	7年	6	2	5		4	3	22	7	26	73
	前年比	+3	±0	+3		+2	+2	-5	+5	+8	+18
大浜	7年	7	2	0		3	3	18	1	28	60
	前年比	+7	+2	±0		+2	+1	+11	+1	±0	+22
棚尾	7年	7	0	3		3	2	8	0	30	53
	前年比	-6	-6	+2		+2	+1	+4	-1	+10	+12
日進	7年	7	1	1		0	1	5	2	9	25
	前年比	+4	-2	+1		-1	-1	+4	+1	-7	+1
鷺塚	7年	2	1	2		4	2	13	2	23	48
	前年比	±0	±0	+2		+2	+2	-9	±0	+1	-2
西端	7年	5	2	1		1	0	6	2	11	26
	前年比	+1	+2	±0		+1	-5	+3	-2	±0	-2
合計	7年	44	13	18	7	16	11	93	17	145	351
	前年	29	13	5	9	12	11	112	10	141	329
	前年比	+15	±0	+13	-2	+4	±0	-19	+7	+4	+22
	%	51.7	±0	260.0	-22.2	33.3	±0	-17.0	70.0	2.8	6.7

*注1 市毎の合計は、被害場所の特定ができない値が除かれるため、碧南署管内の合計と異なる場合があります。

*注2 特殊詐欺被害は、被害者の住居で計上

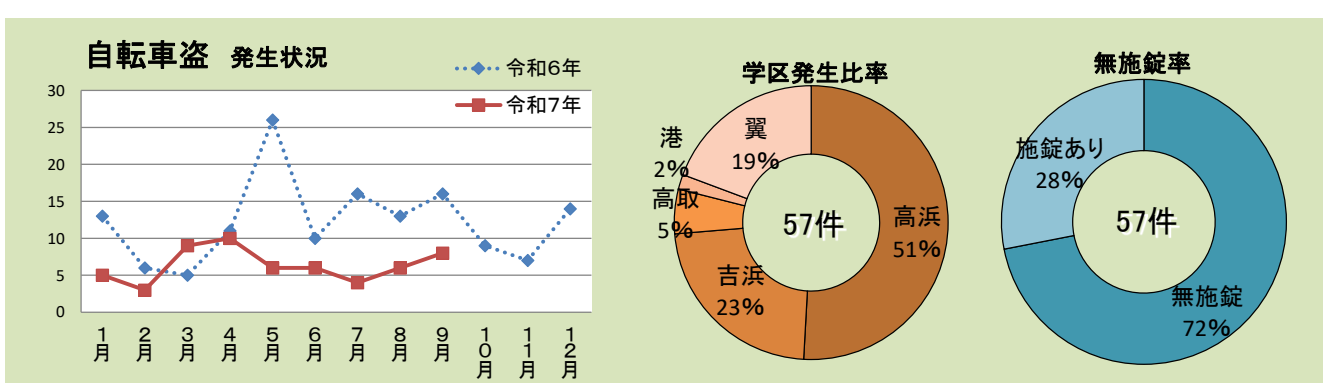
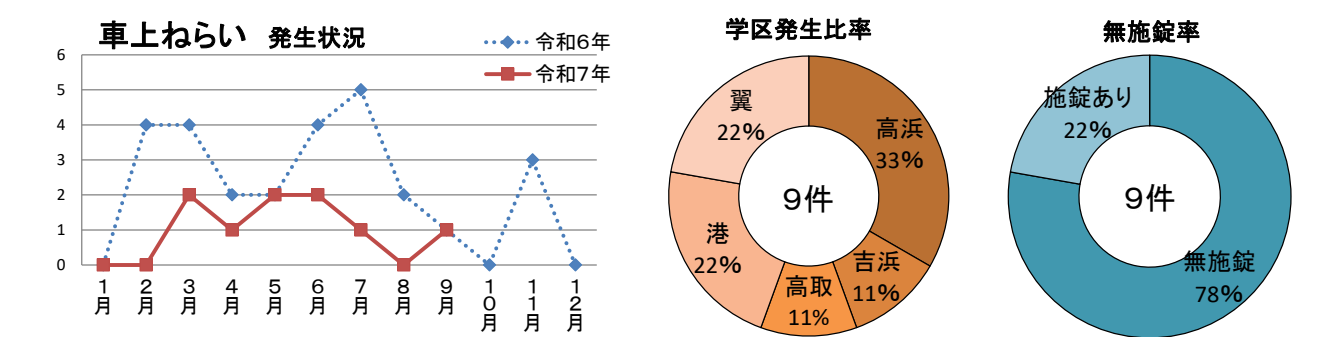
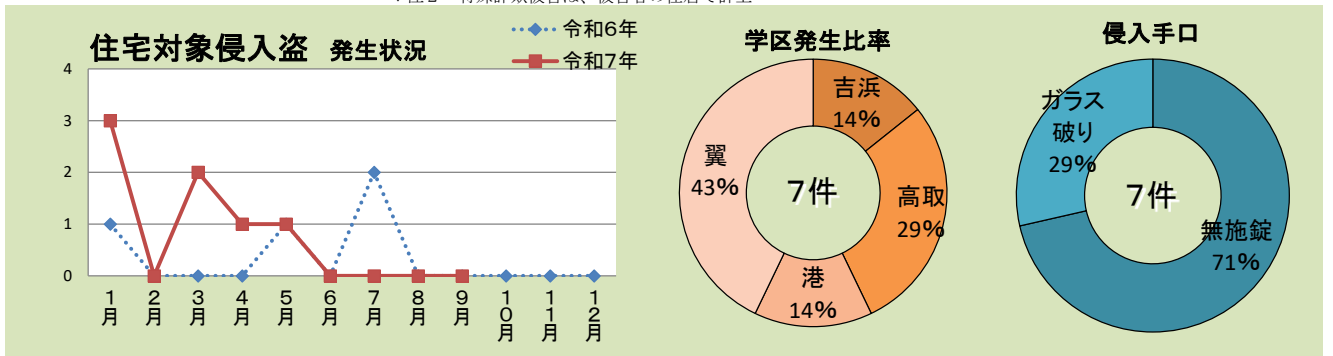


刑法犯・重点犯罪発生状況 令和7年9月累計 高浜市

学区別	主手な口犯別 年別	主な犯罪							その他の 刑法犯	刑法犯 総数	
		侵入盗	住宅(内)侵入	自動車盗	特殊詐欺 (*注2)	車上ねらい	部品ねらい	自転車盗			オートバイ盗
高浜	7年	1	0	3		3	0	29	0	33	69
	前年比	-6	-2	+2		-2	-4	-2	-2	-6	-20
吉浜	7年	3	1	4		1	0	13	3	33	57
	前年比	+3	+1	-2		-5	-4	-19	-4	+6	-25
高取	7年	2	2	3		0	0	3	1	15	24
	前年比	±0	+2	+3		-2	±0	-7	+1	+3	-2
港	7年	3	1	1		3	1	1	1	10	20
	前年比	+1	±0	-1		+2	+1	-5	±0	+4	+2
翼	7年	5	3	4		2	1	11	2	44	69
	前年比	±0	+2	+4		-8	-6	-26	-6	+7	-35
合計	7年	14	7	15	6	9	2	57	7	129	239
	前年	16	4	9	7	24	15	116	18	114	319
	前年比	-2	+3	+6	-1	-15	-13	-59	-11	+15	-80
	%	-12.5	75.0	66.7	-14.3	-62.5	-86.7	-50.9	-61.1	13.2	-25.1

*注1 市毎の合計は、被害場所の特定ができない値が除かれるため、碧南署管内の合計と異なる場合があります。

*注2 特殊詐欺被害は、被害者の住居で計上



刑法犯・重点犯罪発生状況 令和7年9月単月

学区別	手口別	年別	主な犯罪							その他の 刑法犯	刑法犯 総数	
			侵入 盗	住(宅内) 侵入	自動車 盗	特 殊 詐 欺 (*注2)	車 上 ね ら い	部 品 ね ら い	自 転 車 盗			オ ー ト バ イ 盗
碧南市	新川	7年	1	0	0		0	0	0	0	3	4
		前年比	+1	±0	±0		±0	±0	-5	±0	+1	-3
	中央	7年	1	1	0		0	0	1	0	3	5
		前年比	+1	+1	±0		-1	±0	±0	±0	-1	-1
	大浜	7年	0	0	0		0	1	2	0	3	6
		前年比	±0	±0	±0		±0	+1	±0	±0	±0	+1
	棚尾	7年	0	0	0		0	0	0	0	7	7
		前年比	±0	±0	±0		±0	±0	-1	±0	+6	+5
	日進	7年	1	0	0		0	0	3	0	0	4
		前年比	+1	±0	±0		±0	±0	+3	±0	-1	+3
	鷺塚	7年	0	0	0		0	0	1	0	5	6
		前年比	±0	±0	±0		-6	±0	-1	-1	+8	±0
	西端	7年	0	0	0		0	0	0	0	3	3
		前年比	±0	±0	±0		±0	-2	-1	-1	±0	-4
小計	7年	3	1	0	7	0	1	7	0	17	35	
	前年	0	0	0	7	1	2	12	2	10	34	
	前年比	+3	+1	±0	±0	-1	-1	-5	-2	+7	+1	
	%	-	-	100.0	±0	-100.0	-50.0	-41.7	100.0	70.0	2.9	
高浜市	高浜	7年	0	0	0		0	0	4	0	4	8
		前年比	±0	±0	±0		±0	±0	-2	±0	-3	-5
	吉浜	7年	0	0	0		0	0	1	0	2	3
		前年比	±0	±0	±0		±0	-1	-3	±0	-5	-9
	高取	7年	0	0	0		0	0	0	0	3	3
		前年比	±0	±0	±0		±0	±0	-1	±0	+2	+1
	港	7年	0	0	0		1	1	0	0	0	2
		前年比	±0	±0	±0		+1	+1	±0	±0	±0	+2
	翼	7年	0	0	0		0	0	3	0	5	8
		前年比	-1	±0	±0		-1	±0	-2	±0	-2	-6
	小計	7年	0	0	0	6	1	1	8	0	8	24
		前年	1	0	0	4	1	1	16	0	18	41
		前年比	-1	±0	±0	+2	±0	±0	-8	±0	-10	-17
		%	-100.0	±0	±0	50.0	±0	±0	-50.0	±0	-55.6	-41.5
合計	7年	3	1	0	13	1	2	15	0	25	59	
	前年	1	0	0	16	2	3	28	2	23	75	
	前年比	+2	+1	±0	-3	-1	-1	-13	-2	+2	-16	
	%	200.0	-	±0	-18.8	-50.0	-33.3	-46.4	-100.0	8.7	-21.3	

*注1 市毎の合計は、被害場所の特定ができない値が除かれるため、碧南署管内の合計と異なる場合があります。
*注2 特殊詐欺被害は、被害者の住居で計上

自転車盗対策していますか？

碧南署管内では今年に入って151台の自転車が盗まれており、
そのうち約6割が自転車に鍵を掛けていませんでした…。
大切な自転車を守るために、以下の対策をしましょう！



- ★自転車から離れる時は、必ず鍵を掛けましょう！
- ★常設の鍵以外にワイヤーロックなどを設置しましょう！
- ★駐輪場にセンターライトや防犯カメラをつけましょう！