



碧南警察署犯罪発生状況

令和8年3月末 碧南警察署生活安全課

令和8年3月末の刑法犯認知件数は157件で、前年対比-46件となりました。
碧南署管内では特殊詐欺被害が多発しており、3月末時点で被害件数が18件にまで
のぼりました。

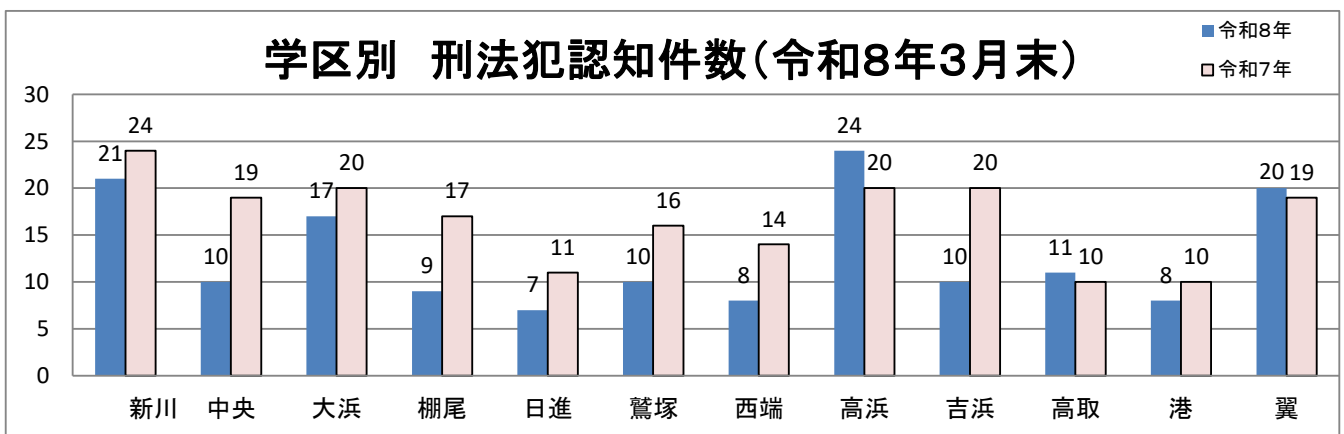
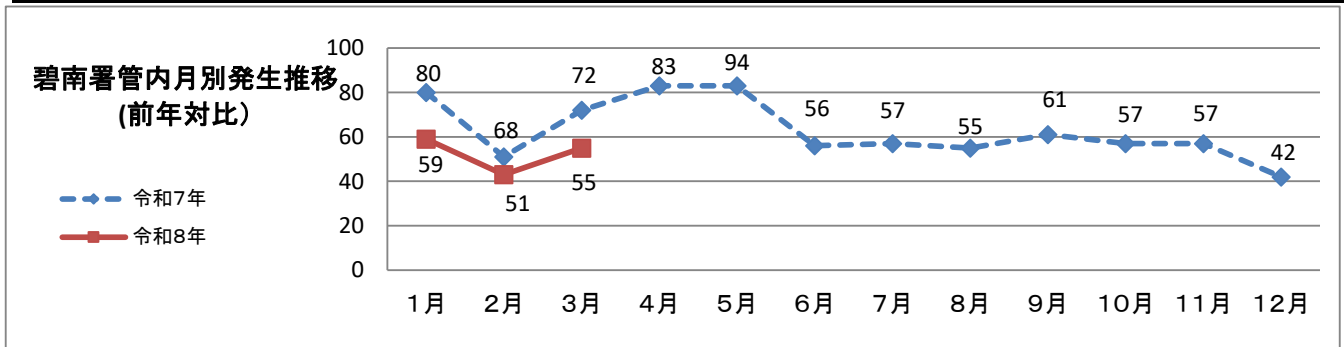
詐欺の犯人は電話を使用して皆さんを騙そうとします。

被害に遭わないために、知らない電話番号からの着信には出ない等の対策をしましょう。

～「安心」して暮らせる「安全」な碧南市・高浜市を目指して～

碧南警察署管内認知件数

令和8年 【3月末】	前年対比	刑法犯	主な犯罪								主な犯罪 以外の刑法犯
			侵入盗	(内住宅)	自動車盗	特殊詐欺	車上ねらい	部品ねらい	自転車盗	オートバイ盗	
今年		157	4	3	0	18	5	6	26	10	88
前年		203	37	13	3	7	11	4	45	7	89
増減比(%)		-22.7%	-89.2%	-76.9%	-100.0%	157.1%	-54.5%	50%	-42%	43%	



※…特殊詐欺認知件数の内1件は、統計上主な犯罪以外の刑法犯としても計上されています。

※…SNS型投資詐欺及びSNS型ロマンス詐欺は、3月から特殊詐欺として計上されます。

本統計資料の数値は暫定値であり、2027年2月に確定します。

刑法犯・重点犯罪発生状況

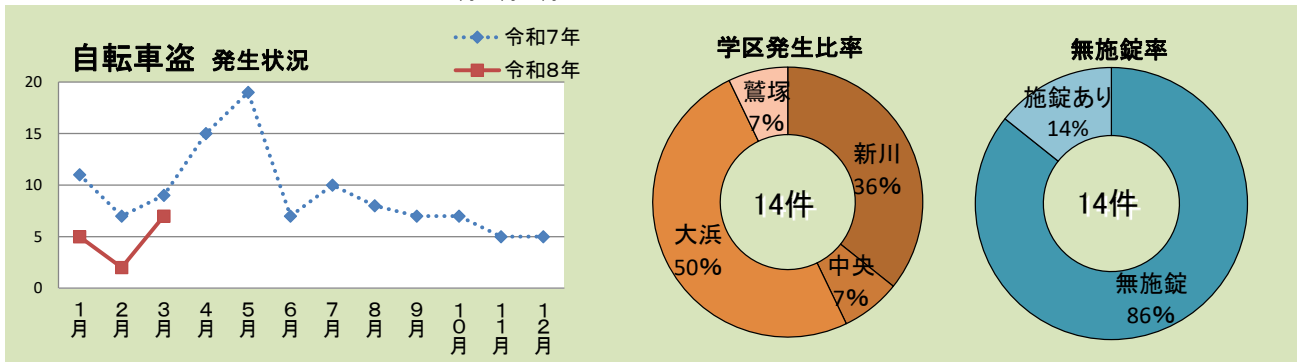
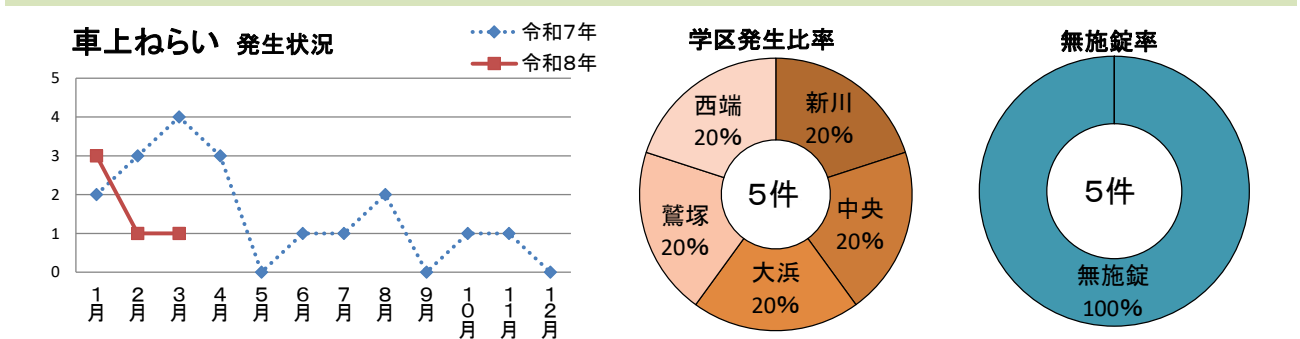
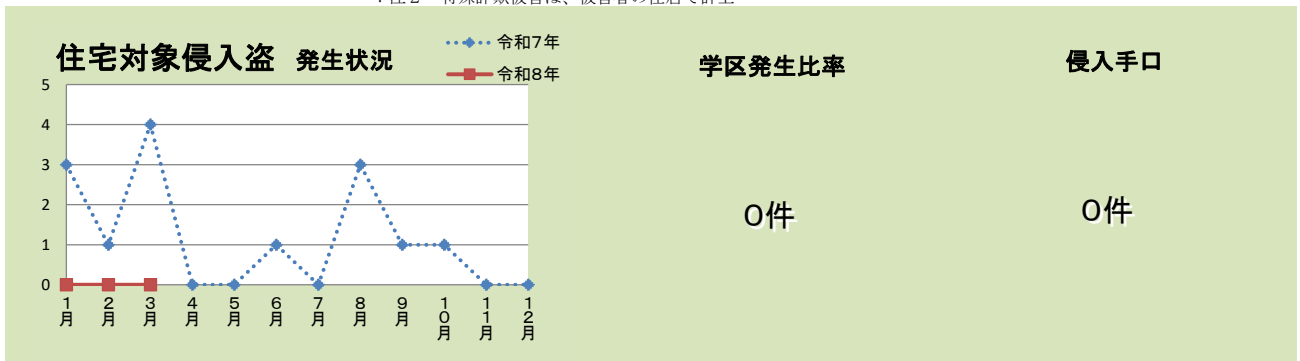
令和8年3月累計

碧南市

学区別	主手な口犯別 年別	主な犯罪							その他の 刑法犯	刑法犯総数	
		侵入盗	住(宅内)侵入	自動車盗	(特)殊(注)詐欺	車上ねらい	部品ねらい	自転車盗			オートバイ盗
新川	8年	0	0	0		1	1	5	0	14	21
	前年比	-5	-3	±0		+1	+1	-2	±0	+2	-3
中央	8年	0	0	0		1	0	1	1	7	10
	前年比	-4	±0	±0		-2	±0	-5	+1	+1	-9
大浜	8年	0	0	0		1	1	7	0	8	17
	前年比	-5	-2	±0		-1	±0	+5	-1	-1	-3
棚尾	8年	0	0	0		0	0	0	0	9	9
	前年比	-4	±0	±0		±0	±0	-5	±0	+1	-8
日進	8年	0	0	0		0	0	0	0	7	7
	前年比	-4	-1	±0		±0	-1	-2	±0	+3	-4
鷺塚	8年	0	0	0		1	0	1	2	6	10
	前年比	-1	±0	±0		-1	-2	-2	+2	-2	-6
西端	8年	0	0	0		1	1	0	1	5	8
	前年比	-4	-2	±0		+1	+1	-2	-1	-1	-6
合計	8年	0	0	0	8	5	3	14	4	48	82
	前年	27	8	0	3	9	4	27	5	46	121
	前年比	-27	-8	±0	+5	-4	-1	-13	-1	+2	-39
	%	-100.0	-100.0	±0	166.7	-44.4	-25.0	-48.1	-20.0	4.3	-32.2

*注1 市毎の合計は、被害場所の特定ができない値が除かれるため、碧南署管内の合計と異なる場合があります。

*注2 特殊詐欺被害は、被害者の住居で計上

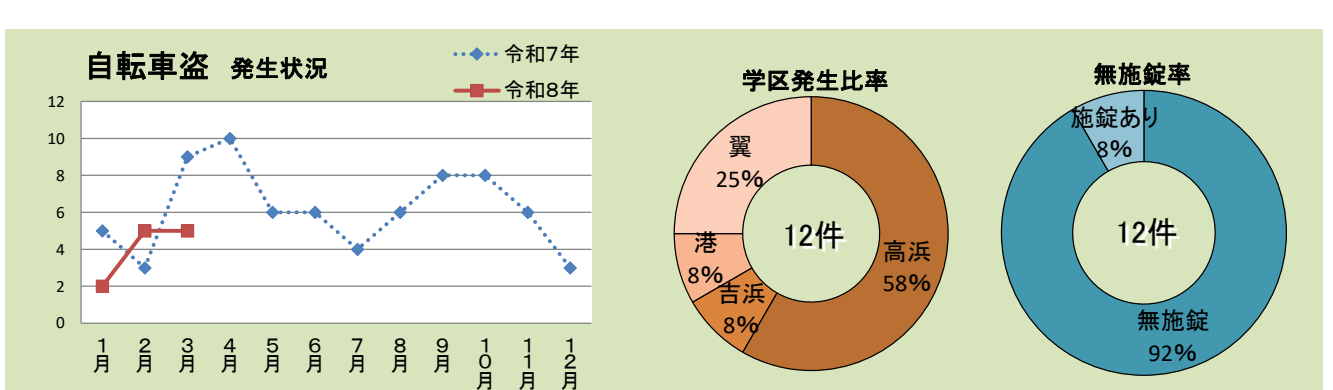
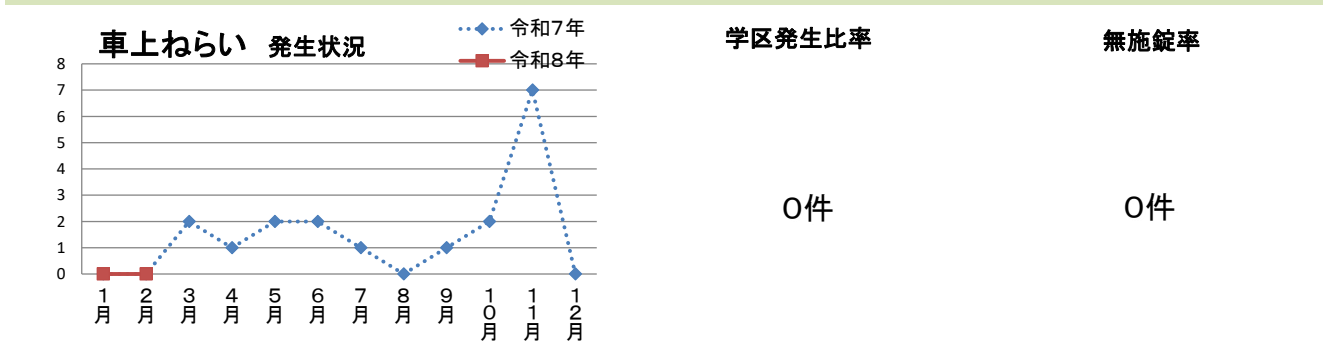
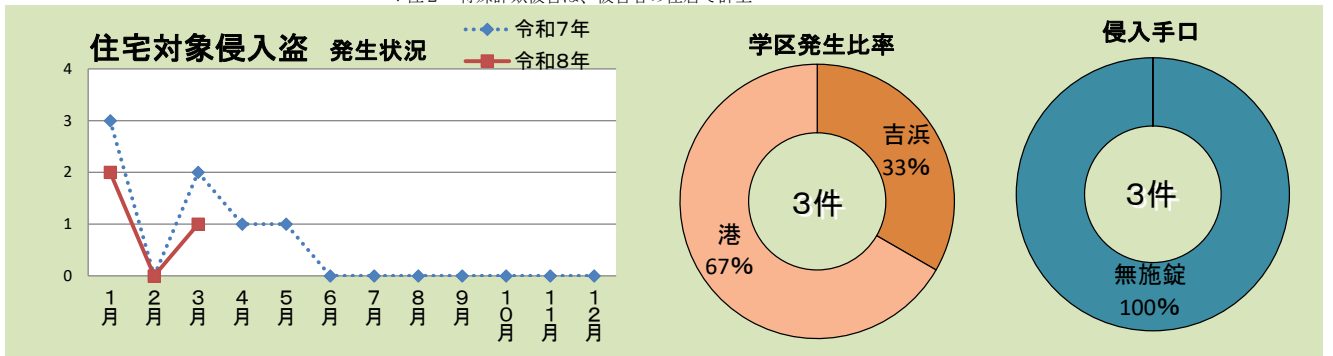


刑法犯・重点犯罪発生状況 令和8年3月累計 高浜市

学区別	主手な口犯別 年別	主な犯罪							その他の 刑法犯	刑法犯 総数	
		侵入盗	住宅(内)侵入	主自動車盗	な(特 *殊 注2) 詐欺	車上ねらい	罪部 品ねらい	自転車盗			オート バイ盗
高浜	8年	0	0	0		0	0	7	1	16	24
	前年比	-1	±0	-2		±0	±0	±0	+1	+6	+4
吉浜	8年	1	1	0		0	0	1	2	6	10
	前年比	-2	±0	±0		±0	±0	-3	+2	-7	-10
高取	8年	0	0	0		0	0	0	2	9	11
	前年比	±0	±0	-1		±0	±0	-1	+1	+2	+1
港	8年	2	2	0		0	2	1	0	3	8
	前年比	±0	+1	±0		-2	+2	±0	-1	-1	-2
翼	8年	1	0	0		0	1	3	1	14	20
	前年比	-3	-3	±0		±0	+1	-1	+1	+3	+1
合計	8年	4	3	0	1	0	3	12	6	47	73
	前年	10	5	3	2	2	0	17	2	43	79
	前年比	-6	-2	-3	-1	-2	+3	-5	+4	+4	-6
	%	-60.0	-40.0	-100.0	-50.0	-100.0	-	-29.4	200.0	9.3	-7.6

*注1 市毎の合計は、被害場所の特定ができない値が除かれるため、碧南署管内の合計と異なる場合があります。

*注2 特殊詐欺被害は、被害者の住居で計上



刑法犯・重点犯罪発生状況 令和8年3月単月

学区別	手口別 年別	主な犯罪							その他の 刑法犯	刑法犯 総数		
		侵入 盗	住(宅内) 侵入	自動車 盗	特 殊 詐 欺 (*注2)	車 上 ね ら い	部 品 ね ら い	自 転 車 盗			オ ー ト バ イ 盗	
碧南市	新川	8年	0	0	0		1	1	2	0	4	8
		前年比	-3	-2	±0		+1	+1	±0	±0	-1	-2
	中央	8年	0	0	0		0	0	1	0	1	2
		前年比	-1	±0	±0		±0	±0	-3	-1	-1	-6
	大浜	8年	0	0	0		0	1	4	0	3	8
		前年比	±0	±0	±0		±0	+1	+3	±0	-2	+2
	棚尾	8年	0	0	0		0	0	0	0	2	2
		前年比	-1	±0	±0		±0	±0	-1	±0	-1	-3
	日進	8年	0	0	0		0	0	0	0	1	1
		前年比	±0	±0	±0		±0	±0	±0	±0	-1	-1
	鷺塚	8年	0	0	0		0	0	0	0	2	2
		前年比	±0	±0	±0		-6	±0	-1	±0	+1	-6
	西端	8年	0	0	0		0	0	0	0	2	2
		前年比	-2	-2	±0		±0	±0	±0	-1	±0	-3
小計	8年	0	0	0	5	1	2	7	0	10	25	
	前年	7	4	0	3	4	0	9	2	19	44	
	前年比	-7	-4	±0	+2	-3	+2	-2	-2	-9	-19	
	%	-100.0	-100.0	100.0	66.7	-75.0	-	-22.2	100.0	-47.4	-43.2	
高浜市	高浜	8年	0	0	0		0	0	4	0	4	8
		前年比	-1	±0	±0		±0	±0	+2	±0	+1	+2
	吉浜	8年	1	1	0		0	0	1	2	3	7
		前年比	+1	+1	±0		±0	±0	-2	+2	+2	+3
	高取	8年	0	0	0		0	0	0	1	3	4
		前年比	±0	±0	-1		±0	±0	±0	±0	+2	+1
	港	8年	0	0	0		0	0	0	0	2	2
		前年比	±0	±0	±0		-2	±0	±0	-1	±0	-3
	翼	8年	1	0	0		0	1	0	1	5	8
		前年比	-2	-2	±0		±0	+1	-4	+1	+2	-2
	小計	8年	2	1	0	1	0	1	5	4	16	29
		前年	4	2	1	2	2	0	9	2	8	28
		前年比	-2	-1	-1	-1	-2	+1	-4	+2	+8	+1
		%	-50.0	-50.0	-100.0	-50.0	-100.0	-	-44.4	100.0	100.0	3.6
合計	8年	2	1	0	6	1	3	12	4	26	54	
	前年	11	6	1	5	6	0	18	4	27	72	
	前年比	-9	-5	-1	+1	-5	+3	-6	±0	-1	-18	
	%	-81.8	-83.3	-100.0	20.0	-83.3	-	-33.3	±0	-3.7	-25.0	

*注1 市毎の合計は、被害場所の特定ができない値が除かれるため、碧南署管内の合計と異なる場合があります。
*注2 特殊詐欺被害は、被害者の住居で計上

～警察庁推奨 防犯対策アプリ～

碧南署管内では特殊詐欺被害が多発しており、3月末時点で被害件数が18件
被害総額が約1億6,662万円にまでのぼりました…。

被害に遭わないためには…犯人と話さないこと!!

そこでオススメしているのが、下記の警察庁推奨の防犯対策アプリです！
無料で使用することができますので、被害に遭う前には是非ダウンロードをお願いします。

詐欺バスター Lite

防犯対策 by NTTタウンページ

(android)

(apple)