

アシタのたかはま研究所からの研究レポート④

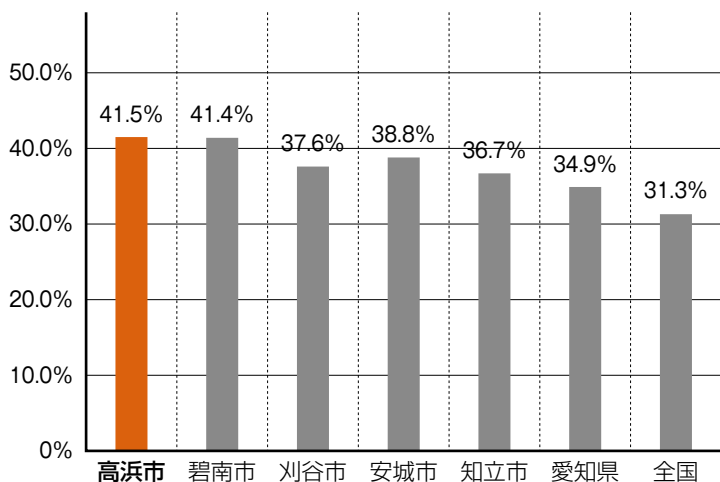
『アシタのたかはま研究所からの研究レポート』では、さまざまなデータから高浜市の現状や将来の姿についてお伝えしていきます。

高浜市の婚姻・世帯あたりの子どもの数の状況

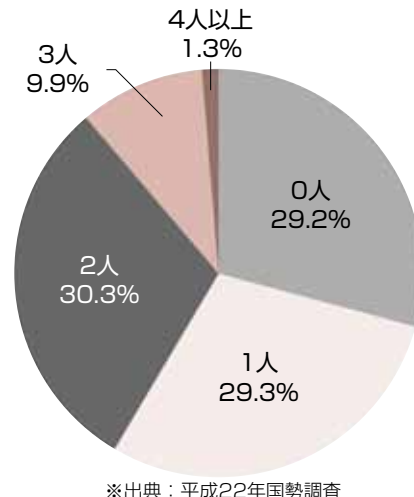
◎若年層有配偶率（25歳～39歳人口のうち配偶者がいる方の割合）

	高浜市	碧南市	刈谷市	安城市	知立市	愛知県	全国
全体	59.0%	56.4%	55.1%	59.3%	56.1%	54.6%	51.4%
男	50.7%	47.7%	45.6%	51.3%	46.5%	47.9%	46.5%
女	68.7%	66.7%	67.4%	68.3%	68.0%	61.8%	56.4%

◎2人以上子どもがいる世帯の割合



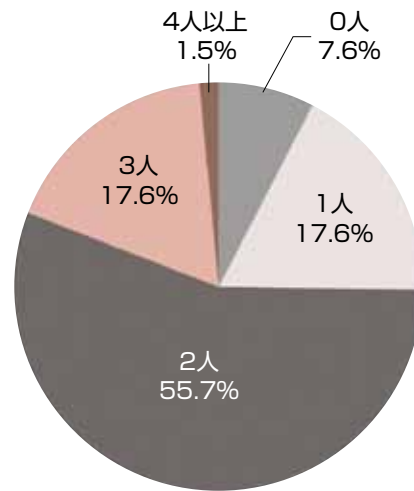
◎世帯にいる子どもの人数（高浜市）



☆結婚に対する意識と子どもの数

市民意識調査（平成27年4月実施）における、「結婚に対する意識」についての問いで『結婚はいずれするつもり』と回答した人（15.1%）が、「子どもは何人くらいほしいですか。」の問いに対して回答した状況を見ると・・・

高浜市は、全国や県内、近隣市と比べ、若年層有配偶率の割合が比較的高く、世帯あたりの子どもの数が2人以上の割合も高くなっています。しかしながら、希望する子どもの数と実際の世帯あたりの子どもの数には、いまだに乖離があります。今後は、産み育てやすい環境を整えていくことが必要不可欠になってきます。



《アシタのたかはま研究所 研究レポートは、市公式ホームページで公開しています。》