

# たかはまの財政

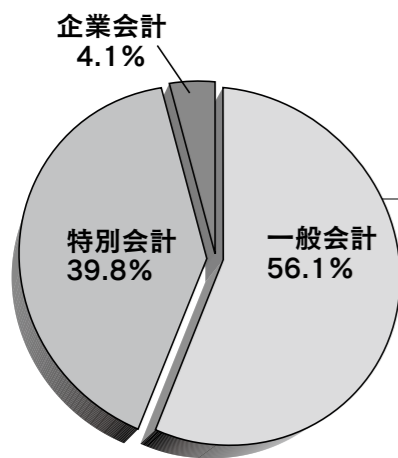
問合せ先 市役所財務経理グループ ☎52-1111 (内線306・302)

市では、毎年2回財政状況をお知らせしています。これは皆さんが納められた税金や国・県からの補助金などの大切なお金が、どのように使われているかを知っていただくためのものです。

今回は、平成21年度上半期の一般会計・特別会計・企業会計それぞれの予算執行状況（平成21年9月30日の状況であり、金額は、すべて万円未満四捨五入です）をお知らせします。

## ●市債の現況

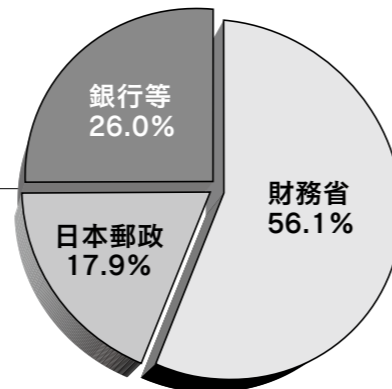
### 会計別の状況



会計	残高
一般会計	113億4,147万円
特別会計	80億5,126万円
企業会計	8億2,896万円
総額	202億2,169万円

一般会計借入先	残高
財務省	63億6,795万円
日本郵政	20億3,396万円
銀行など	29億3,956万円
総額	113億4,147万円

### 一般会計借入先の状況



## ●基金の状況

基金名	残高
財政調整基金	18億3,504万円
公共施設等整備基金	7,122万円
障害者福祉基金	3,819万円
奨学基金	2,600万円
国際交流基金	291万円
地域福祉基金	544万円
減債基金	308万円
職員研修基金	95万円
進路指導基金	19万円
港湾環境対策基金	5,135万円
まちづくりパートナーズ基金	1億2,233万円
たかはま夢・未来基金	900万円
介護従事者処遇改善臨時特別基金	1,809万円
国民健康保険支払準備基金	2,936万円
土地開発基金	6,952万円
介護給付費準備基金	1億2,969万円
合計	24億1,236万円

## ●企業会計・特別会計予算執行状況

市の会計には一般会計のほか、民間の会社のようにその事業の収入で支出を賄う「独立採算」の企業会計と国民健康保険のように特定の人たちの相互扶助を目的とした事業や下水道事業など特定の収入を特定の支出にあて運営する特別会計があります。

### 水道事業会計

区分	予算額	執行額	収入・執行率
収益	収入 7億6,245万円	3億8,505万円	50.5%
	支出 7億2,876万円	2億9,027万円	39.8%
資本	収入 9,428万円	1,348万円	14.3%
	支出 3億4,606万円	2億9,277万円	84.6%

### 特別会計

区分	予算額	収入済額	収入率	支出済額	執行率
国民健康保険事業	29億6,403万円	13億7,774万円	46.5%	14億9,299万円	47.5%
土地取得費	1億7,152万円	4,719万円	27.5%	3,021万円	17.6%
老人保健	1,002万円	2,012万円	200.8%	6万円	0.6%
公共下水道事業	12億4,800万円	1億254万円	8.2%	4億3,483万円	34.8%
公共駐車場事業	2,806万円	2,402万円	85.6%	911万円	32.5%
介護保険特別会計	20億1,093万円	8億3,258万円	41.4%	8億1,556万円	40.6%
後期高齢者医療	3億4,221万円	1億1,548万円	33.7%	5,952万円	17.4%

## ●市有財産の現況

土地	48万6,061㎡
建物	12万3,715㎡
有価証券	7,587万円
出資	4,728万円
債権	7億1,187万円
基金など	24億1,236万円
(うち土地)	1万1,242㎡

### 皆さんが納められた税金

- 1人あたり 111,870円
- 1世帯あたり 294,510円

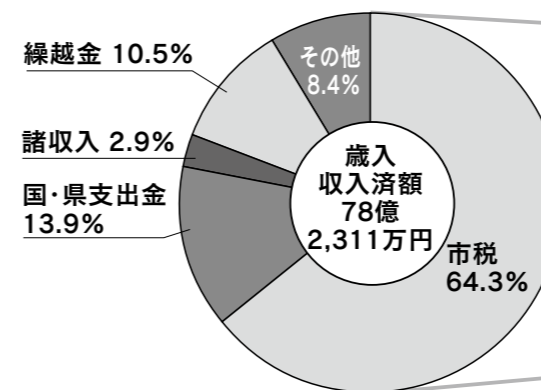
### 皆さんのために使われたお金

- 1人あたり 217,581円
- 1世帯あたり 572,806円

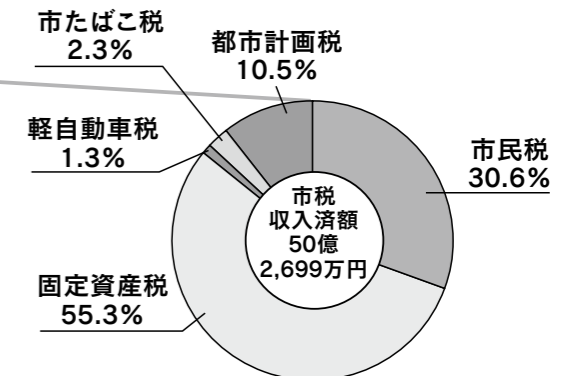
※一般、特別、企業会計の合計額で試算したものです。

## ●平成21年度一般会計予算執行の状況

### 一般会計歳入収入状況



### 市税収入状況



区分	予算額	収入済額	収入率
市税	79億4,950万円	50億2,699万円	63.2%
国・県支出金	23億1,904万円	10億8,423万円	46.8%
諸収入	4億2,462万円	2億2,717万円	53.5%
繰入金	12億2,245万円	0万円	0.0%
繰越金	9,726万円	8億1,764万円	840.7%
市債	6億7,400万円	0万円	0.0%
その他	12億4,437万円	6億6,708万円	53.6%
合計	139億3,124万円	78億2,311万円	56.2%

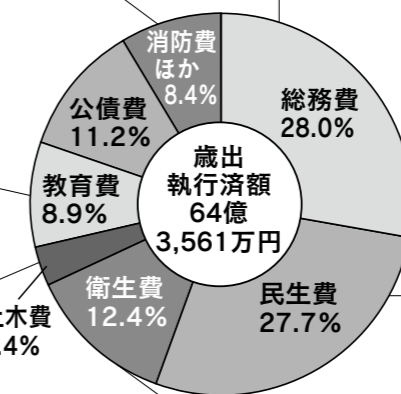
区分	予算額	収入済額	収入率
市民税	30億6,121万円	15億3,813万円	50.2%
固定資産税	38億1,269万円	27億8,019万円	72.9%
軽自動車税	6,783万円	6,620万円	97.6%
市たばこ税	2億7,800万円	1億1,444万円	41.2%
都市計画税	7億2,977万円	5億2,803万円	72.4%
合計	79億4,950万円	50億2,699万円	63.2%

### 一般会計歳出執行状況および主な事業

- 広域消防事業
- 消防団活動事業
- いきいき号循環事業
- 地域産業振興事業

- 小学校維持管理事業
- 中学校維持管理事業
- 幼稚園維持管理事業
- 生涯スポーツ振興事業

- 市道新設改良事業
- 道水路維持管理事業
- 公営住宅管理事業
- 公園整備管理事業



- 広報事業
- 戸籍住民基本台帳事務事業
- 防災活動事業
- 地域内分権推進事業
- 市民公益活動支援事業
- 市税賦課事業

- いきいき広場運営事業
- 障害者自立支援給付事業
- 福祉給付金事業
- 児童手当支給事業
- 保育園管理運営事業
- 子ども医療事業

- ごみ減量リサイクル推進事業
- ごみ収集運搬業務等委託事業
- ごみ処理事業
- 老人・成人保健事業
- 合併処理浄化槽設置推進事業

区分	予算額	執行額	執行率
総務費	26億8,004万円	18億354万円	67.3%
民生費	39億4,954万円	17億8,358万円	45.2%
衛生費	21億4,174万円	7億9,633万円	37.2%
土木費	12億4,642万円	2億1,641万円	17.4%
教育費	14億1,462万円	5億7,447万円	40.6%
公債費	14億4,262万円	7億2,214万円	50.1%
消防費ほか	10億5,626万円	5億3,914万円	51.0%
合計	139億3,124万円	64億3,561万円	46.2%