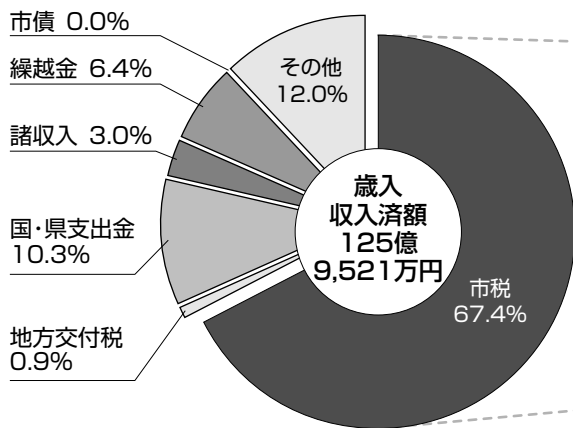


たかはまの財政

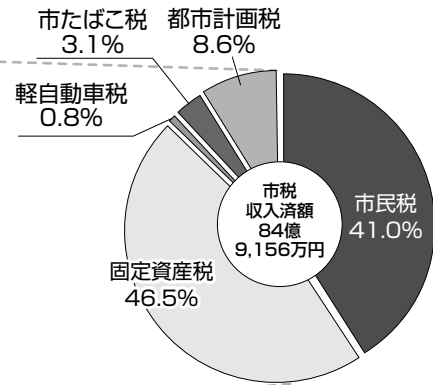
問合せ先 市役所財務経理グループ ☎ 52-1111(内線306・302)

●平成19年度一般会計予算執行の状況

一般会計歳入収入状況



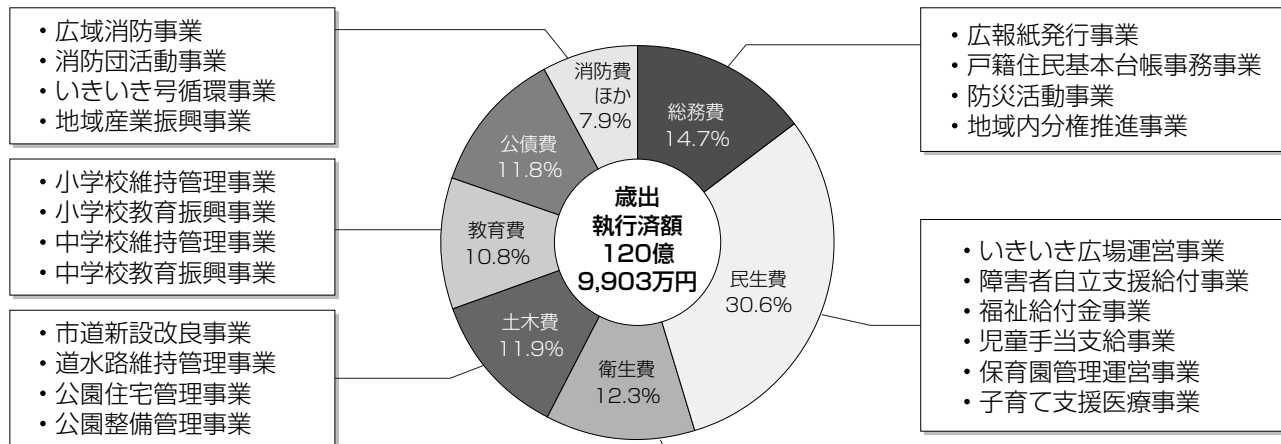
市税収入状況



区分	予算額	収入済額	収入率
市税	82億2,277万円	84億9,156万円	103.3%
地方交付税	1億円	1億1,961万円	119.6%
国・県支出金	14億7,202万円	12億9,450万円	87.9%
諸収入	3億6,520万円	3億8,026万円	104.1%
繰越金	8億1,148万円	8億1,148万円	100.0%
市債	3億7,600万円	0万円	0.0%
その他	15億899万円	14億9,780万円	99.3%
合計	128億5,646万円	125億9,521万円	98.0%

区分	予算額	収入済額	収入率
市民税	34億4,230万円	34億8,440万円	101.2%
固定資産税	37億3,294万円	39億4,830万円	105.8%
軽自動車税	6,085万円	6,385万円	104.9%
市たばこ税	2億6,789万円	2億6,498万円	98.9%
都市計画税	7億1,879万円	7億3,003万円	101.6%
合計	82億2,277万円	84億9,156万円	103.3%

一般会計歳出執行状況及び主な事業



区分	予算額	執行額	執行率
総務費	18億9,257万円	17億7,861万円	94.0%
民生費	38億9,916万円	36億9,946万円	94.9%
衛生費	16億6,261万円	14億8,673万円	89.4%
土木費	15億8,559万円	14億4,257万円	91.0%
教育費	14億1,795万円	13億1,196万円	92.5%
公債費	14億3,346万円	14億3,330万円	100.0%
消防費ほか	9億6,512万円	9億4,640万円	98.1%
合計	128億5,646万円	120億9,903万円	94.1%

- ・ごみ減量リサイクル推進事業
- ・ごみ収集運搬業務等委託事業
- ・ごみ処理事業
- ・老人・成人保健事業
- ・合併処理浄化槽設置推進事業

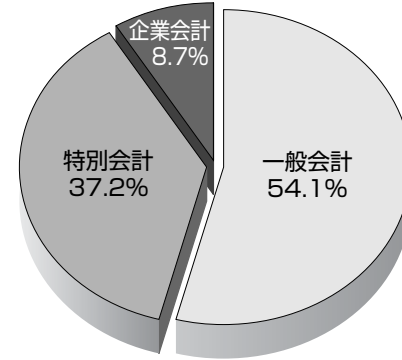
市では、毎年2回財政状況をお知らせしています。これは、皆さんが納められた税金や国・県からの補助金など大切なお金が、どのように使われているかを知っていただくためのものです。

今回は、平成19年度下半期の一般会計・特別会計・企業会計それぞれの予算執行状況（平成20年3月31日の状況であり、金額は、すべて万円未満四捨五入です）をお知らせします。

なお、平成19年度予算については平成20年4月1日から5月31日までの2か月の間で出納を整理した上で決算を行いますので、今回の執行状況と決算額とは異なることとなります。

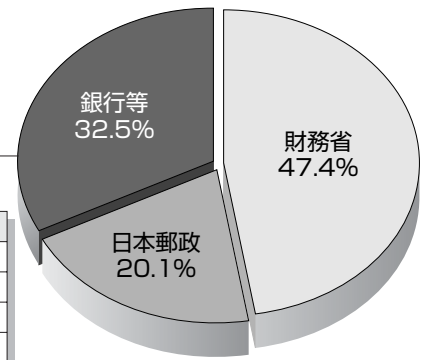
●市債の現況

会計別の状況



会計	残高
一般会計	117億 186万円
特別会計	80億4,262万円
企業会計	18億9,033万円
総額	216億3,481万円

一般会計借入先の状況



一般会計借入先	残高
財務省	55億5,235万円
日本郵政	23億4,921万円
銀行等	38億 30万円
総額	117億 186万円

●企業会計・特別会計予算執行状況

市の会計には一般会計のほか、民間の会社のようにその事業の収入で支出を賄う「独立採算」の企業会計と国民健康保険のように特定の人の相互扶助を目的とした事業や下水道事業など特定の収入を特定の支出にあて運営する特別会計があります。

水道事業会計

区分	予算額	執行額	収入・執行率
収益	収入	7億6,227万円	7億8,739万円 103.3%
	支出	7億1,084万円	7億 546万円 99.2%
資本	収入	1億 970万円	1億2,072万円 110.0%
	支出	4億6,907万円	2億8,731万円 61.3%

病院事業会計

区分	予算額	執行額	収入・執行率
収益	収入	6億7,359万円	6億2,677万円 93.0%
	支出	13億4,034万円	12億9,470万円 96.6%
資本	収入	2,654万円	2,654万円 100.0%
	支出	8,494万円	6,612万円 77.8%

特別会計

区分	予算額	収入済額	収入率	支出済額	執行率
国民健康保険事業	32億 611万円	30億4,243万円	94.9%	29億6,373万円	92.4%
土地取得費	3億5,111万円	3億5,116万円	100.0%	3億2,034万円	91.2%
老人保健	23億8,127万円	22億7,428万円	95.5%	21億6,525万円	90.9%
公共下水道事業	10億6,454万円	7億7,757万円	73.0%	10億4,506万円	98.2%
公共駐車場事業	3,328万円	3,381万円	101.6%	2,563万円	77.0%
介護保険	19億6,677万円	19億 774万円	97.0%	17億1,764万円	87.3%

●市有財産の現況

土地	477.076㎡
建物	123,644㎡
有価証券	7,587万円
出資	4,478万円
債権	6億9,099万円
基金等	23億5,010万円
(うち土地)	1万1,017㎡

皆さんが納められた税金

- ・1人当たり 191,622円
- ・1世帯当たり 508,690円

皆さんのために使われたお金

- ・1人当たり 512,034円
- ・1世帯当たり 1,359,268円

*一般、特別、企業会計の合計額で試算したものです。