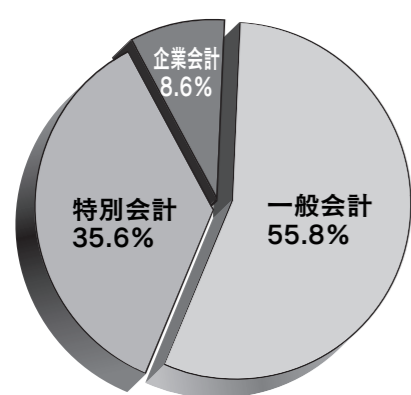


たかはまの財政

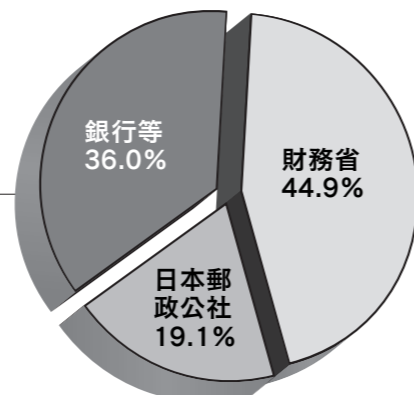
問合せ先 市役所財務経理グループ ☎52-1111 (内線302)

●市債の現況

会計別の状況



一般会計借入先の状況



●企業会計・特別会計予算執行状況

市の会計には一般会計のほか、民間の会社のようにその事業の収入で支出を賄う「独立採算」の企業会計と、国民健康保険のように特定の人たちの相互扶助を目的とした事業や、下水道事業など特定の収入を特定の支出にあて運営する特別会計があります。

水道事業会計

区分	予算額	執行額	収入・執行率
収益	収入 7億6,037万円	7億7,135万円	101.4%
	支出 7億695万円	6億9,927万円	98.9%
資本	収入 1億1,843万円	1億2,282万円	103.7%
	支出 4億1,323万円	2億9,514万円	71.4%

病院事業会計

区分	予算額	執行額	収入・執行率
収益	収入 13億4,468万円	16億1,374万円	120.0%
	支出 18億9,667万円	18億3,788万円	96.9%
資本	収入 3億8,184万円	3億8,184万円	100.0%
	支出 6億4,849万円	6億2,281万円	96.0%

特別会計

区分	予算額	収入済額	収入率	支出済額	執行率
国民健康保険事業	30億4,788万円	29億1,595万円	95.7%	28億1,700万円	92.4%
土地取得費	1億9,840万円	1億9,867万円	100.1%	1億9,068万円	96.1%
老人保健	24億9,185万円	23億3,076万円	93.5%	22億1,323万円	88.8%
公共下水道事業	11億2,960万円	7億9,497万円	70.4%	11億150万円	97.5%
公共駐車場事業	3,373万円	3,508万円	104.0%	2,860万円	84.8%
介護保険	17億8,961万円	14億7,445万円	82.4%	15億5,557万円	86.9%

●市有財産の現況

土地	45万5,581㎡
建物	12万2,898㎡
有価証券	7,587万円
出資	4,085万円
債権	6億4,313万円
基金など	18億1,167万円
(うち土地)	1万1,973㎡

皆さんが納められた税金

- ・1人あたり 17万5,094円
- ・1世帯あたり 47万2,035円

皆さんのために使われたお金

- ・1人あたり 52万3,546円
- ・1世帯あたり 141万1,423円

※一般、特別、企業会計の合計額で試算したものです。

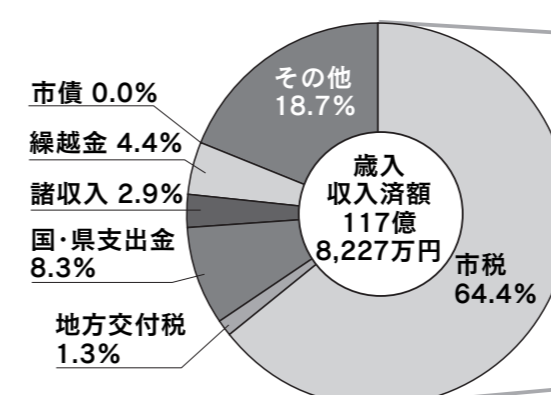
市では、毎年2回財政状況をお知らせしています。これは、皆さんが納められた税金や国・県からの補助金など大切なお金が、どのように使われているかを知っていただくためのものです。

今回は、平成18年度下半期の一般会計・特別会計・企業会計それぞれの予算執行状況（平成19年3月31日の状況であり、金額は、すべて万円未満四捨五入です）をお知らせします。

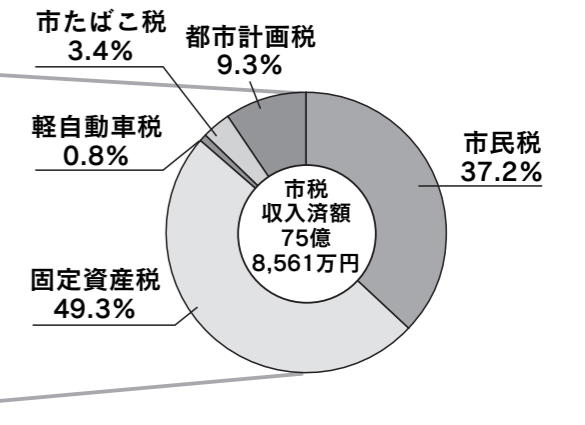
なお、平成18年度予算については平成19年4月1日から5月31日までの2か月の間で出納を整理した上で決算を行いますので、今回の執行状況と決算額とは異なることとなります。

●平成18年度一般会計予算執行の状況

一般会計歳入収入状況



市税収入状況



区分	予算額	収入済額	収入率
市税	73億8,750万円	75億8,561万円	102.7%
地方交付税	1億6,000万円	1億5,753万円	98.5%
国・県支出金	12億8,155万円	9億8,010万円	76.5%
諸収入	3億2,993万円	3億4,169万円	103.6%
繰越金	5億1,407万円	5億1,407万円	100.0%
市債	4億8,600万円	0万円	0.0%
その他	21億6,559万円	22億327万円	101.7%
合計	123億2,464万円	117億8,227万円	95.6%

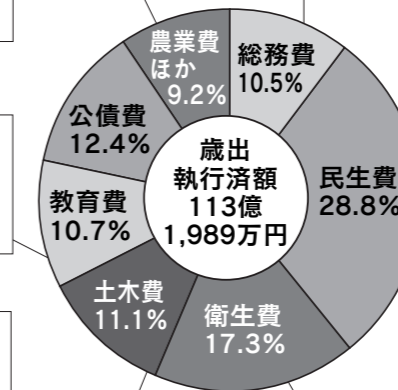
区分	予算額	収入済額	収入率
市民税	27億4,648万円	28億1,773万円	102.6%
固定資産税	36億1,288万円	37億4,119万円	103.6%
軽自動車税	5,789万円	6,041万円	104.4%
市たばこ税	2億6,612万円	2億5,835万円	97.1%
都市計画税	7億413万円	7億793万円	100.5%
合計	73億8,750万円	75億8,561万円	102.7%

一般会計歳出執行状況および主な事業

- ・明治用水中井筋改修事業
- ・商店街活性化事業
- ・いきいき号循環事業

- ・小学校維持管理事業
- ・中学校維持管理事業
- ・小学校給食運営事業
- ・中学校給食運営事業

- ・道水路維持管理事業
- ・市道新設改良事業
- ・公園整備管理事業



- ・市民公益活動支援事業
- ・地域内分権推進事業
- ・広報紙発行事業

- ・いきいき広場運営事業
- ・障害者自立支援給付事業
- ・高齢者等生活支援事業
- ・児童手当支給事業
- ・保育園管理運営事業

- ・衣浦衛生組合分担金
- ・予防接種事業
- ・老人・成人保健事業
- ・ごみ収集運搬業務等委託事業
- ・生活排水対策推進事業

区分	予算額	執行額	執行率
総務費	12億6,159万円	11億9,145万円	94.4%
民生費	38億8,951万円	32億6,612万円	84.0%
衛生費	20億8,835万円	19億5,521万円	93.6%
土木費	13億4,643万円	12億6,317万円	93.8%
教育費	12億6,255万円	12億719万円	95.6%
公債費	14億60万円	14億41万円	100.0%
農業費ほか	10億7,561万円	10億3,634万円	96.3%
合計	123億2,464万円	113億1,989万円	91.8%