

たかはまの財政

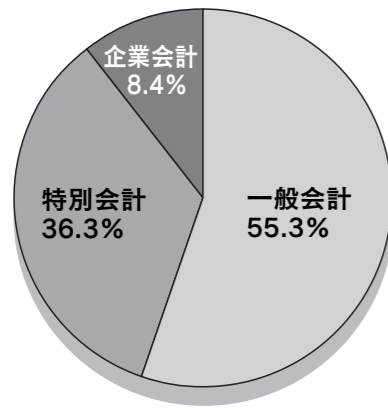
問合せ先 市役所財務経理グループ ☎52-1111 (内線302)

市では、毎年2回財政状況をお知らせしています。これは皆さんが納められた税金や国・県からの補助金などの大切なお金が、どのように使われているかを知っていただくためのものです。

今回は、平成19年度上半期の一般会計、特別会計、企業会計それぞれの予算執行状況をお知らせします。(金額はすべて、万円単位です。9月30日現在)

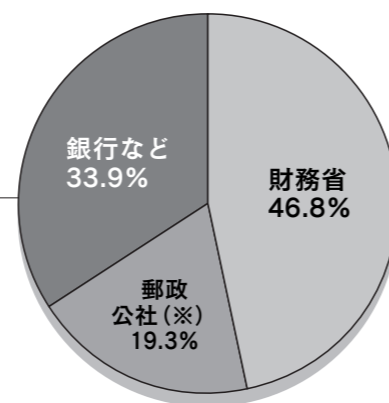
●市債の現況

会計別の状況



会計	残高
一般会計	125億1,347万円
特別会計	82億2,920万円
企業会計	19億945万円
総額	226億5,212万円

一般会計借入先別の状況



※10月1日から独立行政法人郵便貯金・簡易生命保険管理機構

●企業会計・特別会計予算執行状況

市の会計には一般会計のほか、民間の会社のようにその事業の収入で支出を賄う「独立採算」の企業会計と国民健康保険のように特定の人たちの相互扶助を目的とした事業や下水道事業など特定の収入を特定の支出にあて運営する特別会計があります。

水道事業会計

区分	予算額	執行額	収入・執行率
収益	収入	7億6,227万円	4億1,119万円 52.6%
	支出	7億4,555万円	2億8,563万円 40.5%
資本	収入	1億970万円	2,820万円 25.7%
	支出	4億6,907万円	1億3,626万円 29.0%

病院事業会計

区分	予算額	執行額	収入・執行率
収益	収入	12億267万円	3億1,452万円 26.2%
	支出	15億7,130万円	5億6,914万円 36.2%
資本	収入	2,654万円	1,320万円 49.7%
	支出	8,494万円	2,282万円 26.9%

特別会計

区分	予算額	収入済額	収入率	支出済額	執行率
国民健康保険事業	30億7,252万円	13億3,033万円	43.3%	14億3,398万円	46.7%
土地取得費	2億9,039万円	2億8,603万円	98.5%	1億2,446万円	42.9%
老人保健	22億7,098万円	10億3,924万円	45.8%	9億8,009万円	43.2%
公共下水道事業	11億1,830万円	1億51万円	9.0%	4億1,018万円	36.7%
公共駐車場事業	2,705万円	1,936万円	71.6%	878万円	32.5%
介護保険特別会計	20億959万円	8億1,417万円	40.5%	7億4,674万円	37.2%

●市有財産の状況

土地	47万6,412m ²
建物	12万2,680m ²
有価証券	7,587万円
出資	4,099万円
債権	7億1,837万円
基金	18億673万円
(うち土地)	1万604m ²

皆さんが納めた税金

- ・1人あたり 12万2,359円
- ・1世帯あたり 32万7,678円

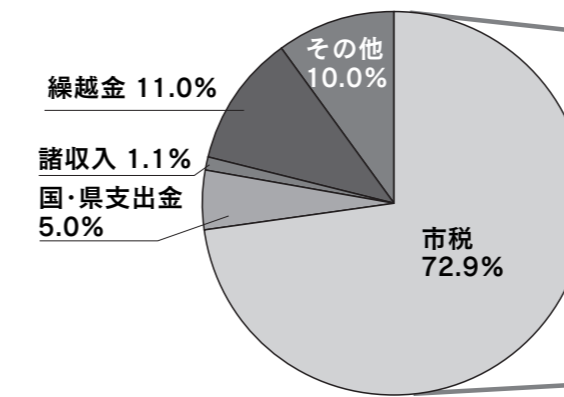
皆さんのために使われたお金

- ・1人あたり 21万8,705円
- ・1世帯あたり 58万5,694円

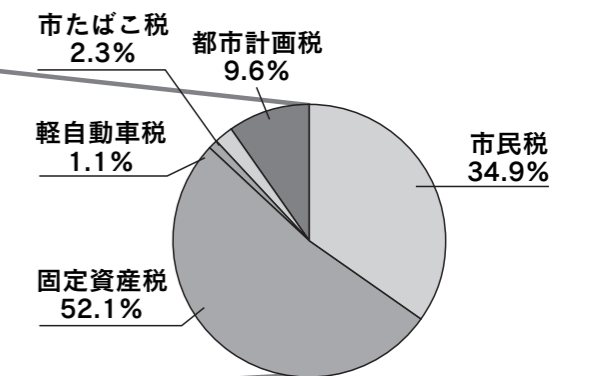
※一般、特別、企業会計の合計で試算した数字です。

●平成19年度一般会計予算執行の状況

一般会計歳入収入状況



市税収入状況

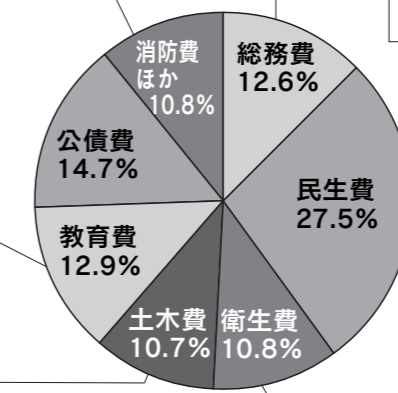


区分	予算額	収入済額	収入率
市税	81億2,781万円	53億6,310万円	66.0%
地方交付税	1億円	0万円	0.0%
国・県支出金	13億9,616万円	3億6,430万円	26.1%
諸収入	3億327万円	8,095万円	26.7%
繰越金	8億1,148万円	8億1,148万円	100.0%
市債	3億7,600万円	0万円	0.0%
その他	14億8,312万円	7億3,395万円	49.5%
合計	125億9,784万円	73億5,378万円	58.4%

区分	予算額	収入済額	収入率
市民税	33億4,734万円	18億6,914万円	55.8%
固定資産税	37億3,294万円	27億9,425万円	74.9%
軽自動車税	6,085万円	6,159万円	101.2%
市たばこ税	2億6,789万円	1億2,345万円	46.1%
都市計画税	7億1,879万円	5億1,467万円	71.6%
合計	81億2,781万円	53億6,310万円	66.0%

一般会計歳出執行状況および主な事業

- ・広域消防事業
- ・消防団活動事業
- ・いきいき号循環事業
- ・地域産業振興事業
- ・小学校維持管理事業
- ・小学校教育振興事業
- ・中学校維持管理事業
- ・中学校教育振興事業
- ・市道新設改良事業
- ・道水路維持管理事業
- ・公営住宅管理事業
- ・公園整備管理事業



- ・広報紙発行事業
- ・戸籍住民基本台帳事務事業
- ・防災活動事業
- ・地域内分権推進事業

- ・いきいき広場運営事業
- ・障害者自立支援給付事業
- ・福祉給付金事業
- ・児童手当支給事業
- ・保育園管理運営事業
- ・子育て支援医療事業

- ・ごみ減量リサイクル推進事業
- ・ごみ収集運搬業務等委託事業
- ・ごみ処理事業
- ・老人・成人保健事業
- ・合併処理浄化槽設置推進事業

区分	予算額	執行額	執行率
総務費	16億3,385万円	6億1,308万円	37.5%
民生費	38億5,254万円	13億4,088万円	34.8%
衛生費	16億5,647万円	5億2,460万円	31.7%
土木費	16億5,586万円	5億2,302万円	31.6%
教育費	13億6,639万円	6億2,610万円	45.8%
公債費	14億3,346万円	7億1,671万円	50.0%
消防費ほか	9億9,927万円	5億2,358万円	52.4%
合計	125億9,784万円	48億6,797万円	38.6%