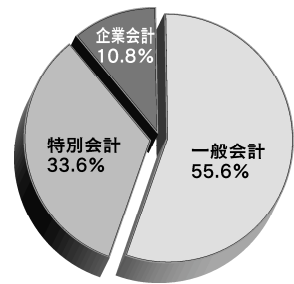


# たかはまの財政

問合せ先 市役所財務経理グループ ☎52-1111 (内線306)

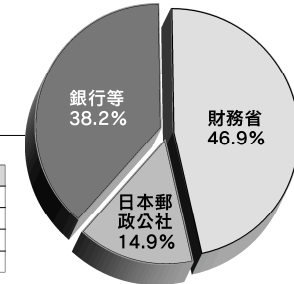
## ●市債の現況

### 会計別の状況



会計	残高
一般会計	130億567万円
特別会計	78億5,734万円
企業会計	25億3,692万円
<b>総額</b>	<b>233億9,993万円</b>

### 一般会計借入先の状況



一般会計借入先	残高
財務省	60億9,272万円
日本郵政公社	19億4,303万円
銀行等	49億6,992万円
<b>総額</b>	<b>130億567万円</b>

## ●企業会計・特別会計予算執行状況

市の会計には一般会計のほか、民間の会社のようにその事業の収入で支出を賄う「独立採算」の企業会計と、国民健康保険のように特定の人たちの相互扶助を目的とした事業や、下水道事業など特定の収入を特定の支出にあて運営する特別会計があります。

### 水道事業会計

区分	予算額	執行額	収入・執行率
収益	収入 7億5,484万円	7億6,120万円	100.8%
	支出 6億9,430万円	6億9,027万円	99.4%
資本	収入 1億3,072万円	1億3,592万円	104.0%
	支出 2億8,606万円	2億3,773万円	83.1%

### 病院事業会計

区分	予算額	執行額	収入・執行率
収益	収入 20億3,665万円	20億831万円	98.6%
	支出 20億6,656万円	20億537万円	97.0%
資本	収入 5,910万円	5,910万円	100.0%
	支出 1億3,909万円	1億3,523万円	97.2%

### 特別会計

区分	予算額	収入済額	収入率	支出済額	執行率
国民健康保険事業	28億4,330万円	26億9,312万円	94.7%	26億4,563万円	93.0%
土地取得費	2億7,740万円	2億7,740万円	100.0%	2億6,040万円	93.9%
老人保健	26億8,230万円	24億8,005万円	92.5%	23億5,453万円	87.8%
公共下水道事業	12億2,615万円	7億8,410万円	63.9%	11億430万円	90.1%
公共駐車場事業	3,018万円	3,140万円	104.0%	2,781万円	92.1%
介護保険	16億7,198万円	16億4,059万円	98.1%	14億6,888万円	87.9%

## ●市有財産の現況

土地	45万5,384m <sup>2</sup>
建物	12万2,553m <sup>2</sup>
有価証券	7,587万円
出資	4,663万円
債権	6億1,815万円
基金等	23億7,174万円
(うち土地)	1万832m <sup>2</sup>

### 皆さんが納められた税金

- ・1人あたり 17万3,253円
- ・1世帯あたり 47万5,163円

※一般、特別、企業会計の合計額で試算したものです。

### 皆さんのために使われたお金

- ・1人あたり 51万4,253円
- ・1世帯あたり 141万386円

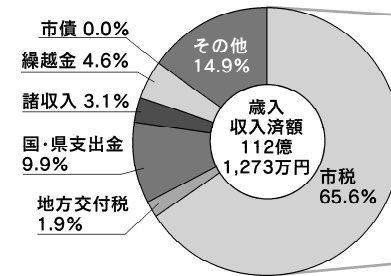
市では、毎年2回財政状況をお知らせしています。これは、皆さんが納められた税金や国・県からの補助金など大切なお金が、どのように使われているかを知っていただくためのものです。

今回は、平成17年度下半期の一般会計・特別会計・企業会計それぞれの予算執行状況(平成18年3月31日の状況)であり、金額は、すべて万円未満四捨五入です)をお知らせします。

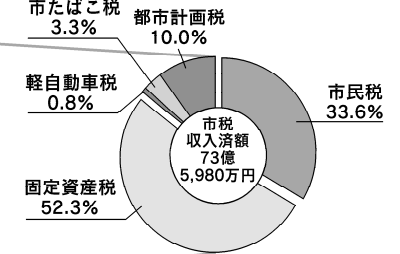
なお、平成17年度予算については平成18年4月1日から5月31日までの2か月の間で出納を整理した上で決算を行いますので、今回の執行状況と決算額とは異なることとなります。

## ●平成17年度一般会計予算執行の状況

### 一般会計歳入収入状況



### 市税収入状況



区分	予算額	収入済額	収入率
市税	72億9,652万円	73億5,980万円	100.9%
地方交付税	1億6,000万円	2億1,005万円	131.3%
国・県支出金	12億7,960万円	11億1,578万円	87.2%
諸収入	3億5,307万円	3億4,753万円	98.4%
繰越金	5億1,242万円	5億1,242万円	100.0%
市債	5億3,360万円	0万円	0.0%
その他	15億3,322万円	16億6,715万円	105.3%
合計	117億1,843万円	112億1,273万円	95.7%

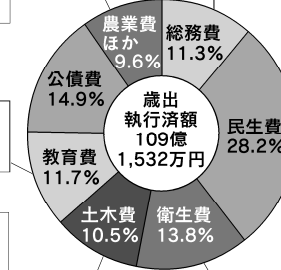
区分	予算額	収入済額	収入率
市民税	25億2,128万円	24億7,357万円	98.1%
固定資産税	37億4,538万円	38億4,865万円	102.8%
軽自動車税	5,438万円	5,709万円	105.0%
市たばこ税	2億4,405万円	2億4,175万円	99.1%
都市計画税	7億3,143万円	7億3,874万円	101.0%
合計	72億9,652万円	73億5,980万円	100.9%

### 一般会計歳出執行状況および主な事業

- ・明治用水中井筋改修工事
- ・商店街活性化事業
- ・いきいき号循環事業

- ・小中学校維持管理事業
- ・小中学校給食運営事業

- ・市道新設改良事業
- ・公園維持管理事業
- ・街路整備事業



- ・いきいき広場運営事業
- ・障害者在宅・施設介護事業
- ・生活支援ハウス運営事業
- ・介護保険施設整備事業
- ・保育園管理運営事業

- ・衣浦衛生組合分担金
- ・予防接種事業
- ・老人・成人保健事業
- ・ごみ収集運搬業務等委託事業
- ・生活排水対策推進事業

区分	予算額	執行額	執行率
総務費	13億6,281万円	12億3,345万円	90.5%
民生費	31億8,416万円	30億7,621万円	96.6%
衛生費	16億5,745万円	15億6,787万円	90.9%
土木費	14億1,467万円	11億5,062万円	82.1%
教育費	13億9,735万円	12億8,093万円	91.7%
公債費	16億2,514万円	16億2,492万円	100.0%
農業費ほか	10億9,006万円	10億4,241万円	95.6%
合計	117億1,843万円	109億1,532万円	93.1%