

たかはまの財政

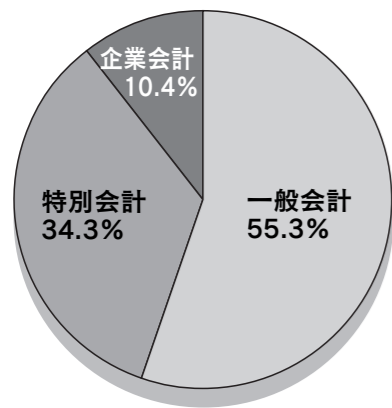
問合せ先 市役所財務経理グループ ☎52-1111 (内線306)

市では、毎年2回財政状況をお知らせしています。これは皆さんが納められた税金や国・県からの補助金などの大切なお金が、どのように使われているかを知っていただくためのものです。

今回は、平成18年度上半期の一般会計、特別会計、企業会計それぞれの予算執行状況をお知らせします。(金額はすべて、万円単位です。)

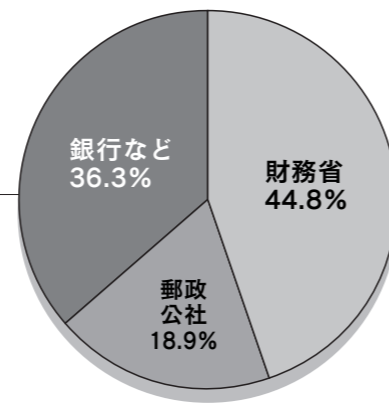
●市債の現況

会計別の状況



会計	残高
一般会計	131億3,337万円
特別会計	81億4,640万円
企業会計	24億7,556万円
総額	237億5,533万円

一般会計借入先別の状況



一般会計借入先	残高
財務省	58億8,530万円
郵政公社	24億7,664万円
銀行など	47億7,143万円
総額	131億3,337万円

●企業会計・特別会計予算執行状況

市の会計には一般会計のほか、民間の会社のようにその事業の収入で支出を賄う「独立採算」の企業会計と国民健康保険のように特定の人たちの相互扶助を目的とした事業や下水道事業など特定の収入を特定の支出にあて運営する特別会計があります。

水道事業会計

区分	予算額	執行額	収入・執行率
収益	収入 7億6,037万円	3億9,140万円	51.5%
	支出 7億1,178万円	2億7,223万円	38.2%
資本	収入 1億1,843万円	2,107万円	17.8%
	支出 4億1,323万円	3,229万円	7.8%

病院事業会計

区分	予算額	執行額	収入・執行率
収益	収入 20億8万円	6億8,298万円	34.1%
	支出 20億3,599万円	8億1,422万円	40.0%
資本	収入 5,865万円	2,897万円	49.4%
	支出 1億6,370万円	7,820万円	47.8%

特別会計

区分	予算額	収入済額	収入率	支出済額	執行率
国民健康保険事業	29億9,423万円	10億1,722万円	33.5%	12億2,070万円	40.8%
土地取得費	3億5,501万円	3,618万円	11.9%	469万円	1.5%
老人保健	24億9,868万円	10億6,987万円	40.3%	10億2,500万円	40.0%
公共下水道事業	11億6,380万円	8,279万円	7.1%	3億1,882万円	27.4%
公共駐車場事業	2,713万円	1,884万円	69.4%	875万円	32.3%
介護保険特別会計	18億4,895万円	7億7,670万円	42.0%	6億8,468万円	37.0%

●市有財産の状況

土地	45万5,446㎡
建物	12万2,604㎡
有価証券	6,115万円
出資	4,670万円
債権	6億4,895万円
基金	23億1,489万円
(うち土地)	1万1,582㎡

皆さんが納めた税金

- ・1人あたり 11万3,398円
- ・1世帯あたり 30万8,549円

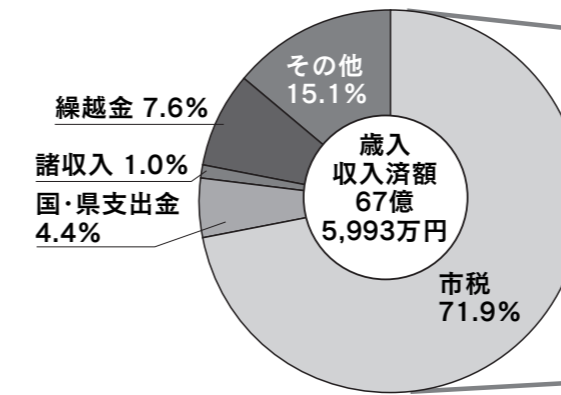
皆さんのために使われたお金

- ・1人あたり 20万4,834円
- ・1世帯あたり 55万7,342円

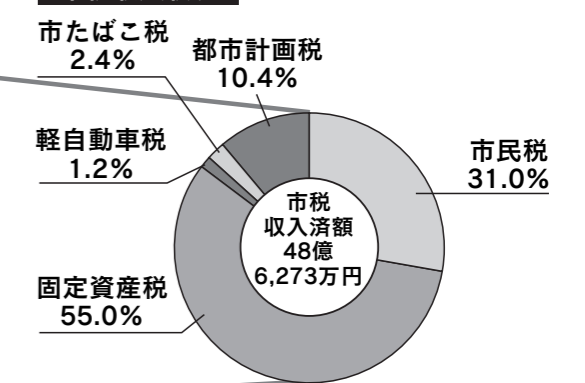
※一般、特別、企業会計の合計で試算した数字です。

●平成18年度一般会計予算執行の状況

一般会計歳入収入状況



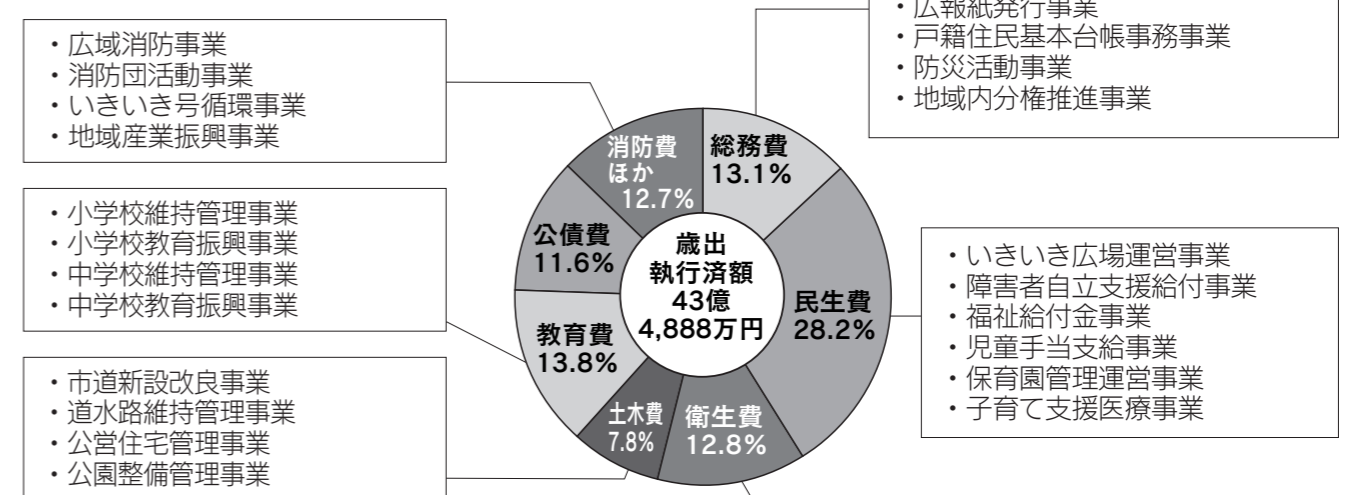
市税収入状況



区分	予算額	収入済額	収入率
市税	73億8,750万円	48億6,273万円	65.8%
地方交付税	1億6,000万円	0万円	0.0%
国・県支出金	11億1,702万円	2億9,496万円	26.4%
諸収入	3億1,706万円	6,964万円	22.0%
繰越金	5億1,407万円	5億1,407万円	100.0%
市債	4億8,600万円	0万円	0.0%
その他	17億7,216万円	10億1,853万円	57.5%
合計	117億5,381万円	67億5,993万円	57.5%

区分	予算額	収入済額	収入率
市民税	27億4,648万円	15億844万円	54.9%
固定資産税	36億1,288万円	26億7,549万円	74.1%
軽自動車税	5,789万円	5,821万円	100.6%
市たばこ税	2億6,612万円	1億1,654万円	43.8%
都市計画税	7億413万円	5億405万円	71.6%
合計	73億8,750万円	48億6,273万円	65.8%

一般会計歳出執行状況および主な事業



区分	予算額	執行額	執行率
総務費	13億7,983万円	5億7,119万円	41.4%
民生費	35億4,080万円	12億2,812万円	34.7%
衛生費	16億9,738万円	5億5,639万円	32.8%
土木費	13億4,536万円	3億3,679万円	25.0%
教育費	12億6,645万円	6億1,888万円	47.5%
公債費	14億60万円	5億2,228万円	35.9%
消防費ほか	11億2,339万円	5億5,223万円	49.2%
合計	117億5,381万円	43億4,888万円	37.0%

- ・ごみ減量リサイクル推進事業
- ・ごみ収集運搬業務等委託事業
- ・ごみ処理事業
- ・老人・成人保健事業
- ・合併処理浄化槽設置推進事業