


























■ 第6次高浜市総合計画(中期基本計画)「みんなで目指すまちづくり指標」一覧

目 標	目標の達成度を計る指標	現状値 (2013)	目標値 (2017)	指標の 目指す方向
(1) まちへの想いを 育み、未来を 切り開くチカラを 高めます	① いつまでも高浜市に住み続けたいと 思っている人の割合	79%	85%	
	② 地域活動に参加したことがある人の割 合	56%	65%	
	③ 地域活動に参加している職員の割合	63%	80%	
(2) 将来を見据えた 計画的・効果的な 財政運営を 行います	① 自主財源の額	100 億円	105 億円	
	② 市の財政状況に関心を持っている人の 割合	69%	80%	
(3) 人と学びの輪を 広げ、まちの チカラを育みます	① 高浜市に愛着や誇りを持っている人の 割合	72%	76%	
	② 将来の夢を持っている子どもの割合	81%	85%	
(4) 学校・家庭・地域が 連携を深め、 12年間の学びや 育ちをつなげます	① 学校が好きと感じている子どもの割合	82%	85%	
	② 学習に積極的に取り組む子どもの割合	69%	75%	
(5) 地域ぐるみで 子育て・子育てを 支えます	① 子どもを産み、育てやすいと感じてい る人の割合	66%	74%	
	② 子どもとふれあう行事に参加したこと のある人の割合	45%	51%	
(6) 産業を 活性化して、まちを 元気にします	① 市内の法人数	898 社	930 社	
	② 行政がかかわるイベントの来場者数	76,000 人	100,000 人	

目 標	目標の達成度を計る指標	現状値 (2013)	目標値 (2017)	指標の 目指す方向
(7) みんなでまちを きれいにします	① 1人1日あたりの家庭ごみ排出量	545g	490g	
	② 日ごろから省資源や省エネなど環境 に配慮した生活をしている人の割合	80%	85%	
	③ 環境美化推進員の人数	2,900人	3,500人	
(8) ハーモニーを 奏でる快適な 都市空間を つくります	① 暮らしやすい環境が形成されてい ると感じている人の割合	67%	72%	
	② 公園・緑地、街路樹や水辺空間づく りに参加したことがある人の割合	27%	32%	
(9) 安全・安心が 実感できる 地域づくりを 進めます	① 自分自身が災害（地震や風水害など） への備えができていると思う人の割 合	33%	45%	
	② 人口1,000人あたり犯罪発生件数	12.6件	12.0件以下	
	③ 人口1,000人あたり交通事故発生件 数	4.5件	4.0件以下	
(10) 一人ひとりを 認め合い、 その人らしく 暮らせる まちづくりを 進めます	① 地域福祉に関するボランティア活動 に参加したことがある人の割合	18%	25%	
	② 認知症サポーターの人数	2,843人	5,600人	
	③ 地域包括支援センターを知っている 人の割合	60%	70%	
(11) 一人ひとりの 元気と 健康づくりを 応援します	① 日常的に運動やスポーツを行って いる人の割合	35%	43%	
	② かかりつけ医を持っている人の割合	74%	80%	