

第6次高浜市総合計画策定に向けた市民意識調査

**まちづくりや市民生活の現状
及び児童・生徒の意識や行動に関する
アンケート報告書**

**平成22年11月
高浜市**

目 次

1 調査の概要	1
(1) 調査の概要	1
(2) 調査結果の見方	1
2 まちづくりや市民生活の現状についてのアンケート	2
(1) 回答者の属性	2
(2) 高浜市の市政やまちづくり活動などへの参加について	4
(3) 高浜市のまちの状況について（基本計画の目標（施策）について）..	7
3 児童・生徒の意識や行動に関するアンケート	21
(1) 回答者の属性	21
(2) 児童・生徒の意識	22
(3) 地域行事やボランティア活動の参加・参画状況	24

1 調査の概要

(1) 調査の概要

◆調査目的	「第6次高浜市総合計画」の策定にあたって、市民や小中学生の意識等を幅広く把握し、第6次総合計画の指標を設定する上での基礎資料とすることを目的として、以下のとおり市民を対象としたアンケートと小中学生を対象としたアンケートを実施しました。	
◆調査区分	市民生活の現状についての アンケート	児童・生徒の意識や行動に関する アンケート
◆調査対象	高浜市内在住の18歳以上の市民から無作為に抽出した2,500人	高浜市内の小学3年生から中学3年生合計3,457人
◆調査項目	① 回答者の属性 ② 高浜市の市政やまちづくり活動などへの参加について ③ 高浜市のまちの状況について ④ 高浜市のまちづくりについての自由意見	① 回答者の属性 ② 児童・生徒の意識 ③ 高浜市の「好きどころ」「嫌いどころ」 ④ 高浜市のまちづくりについての自由意見 ⑤ 地域行事やボランティア活動の参加・参画状況
◆調査方法	郵送による配布・回収	学校を通じた配布・回収
◆調査期間	平成22年10月5日に配布 10月15日を回答期限として回収	平成22年10月4日に配布 10月19日までに回収
◆回収状況	・配布数 2,500票 ・有効回収数 1,285票 ・有効回収率 51.4%	・配布数 3,457票 ・有効回収数 3,182票 ・有効回収率 92.0%

(2) 調査結果の見方

○比率はすべて百分率で表し、小数点以下第2位を四捨五入して算出しています。このため、百分率の合計が100.0%にならないことがあります。

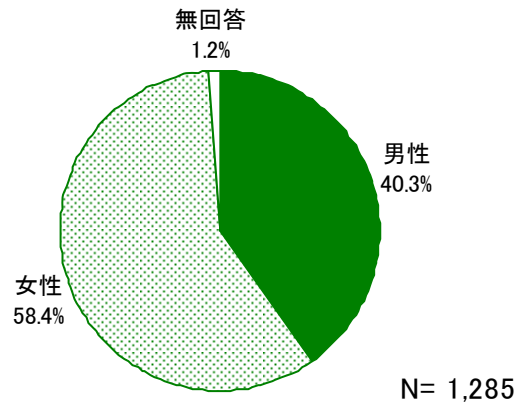
○基数となる実数はNとして掲載し、各グラフの比率はNを母数とした割合を示しています。

2 市民生活の現状についてのアンケート

(1) 回答者の属性

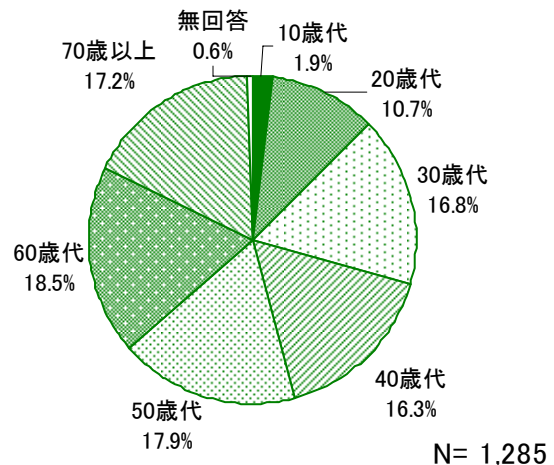
1) 性別

「女性」が58.4%、「男性」が40.3%
となっています。



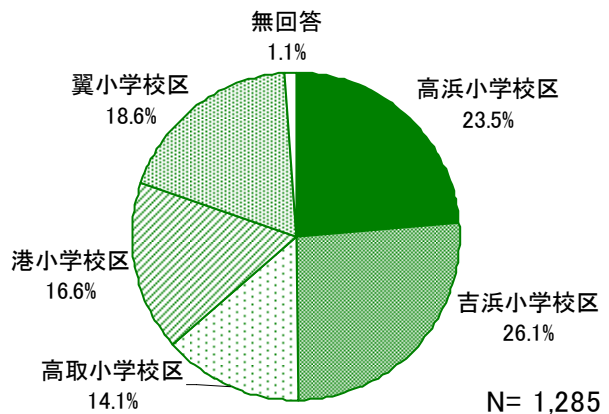
2) 年齢

最も多いのは「60歳代」18.5%、
次いで「50歳代」17.9%、「70歳以上」
17.2%で、50歳以上が約半数を
占めています。



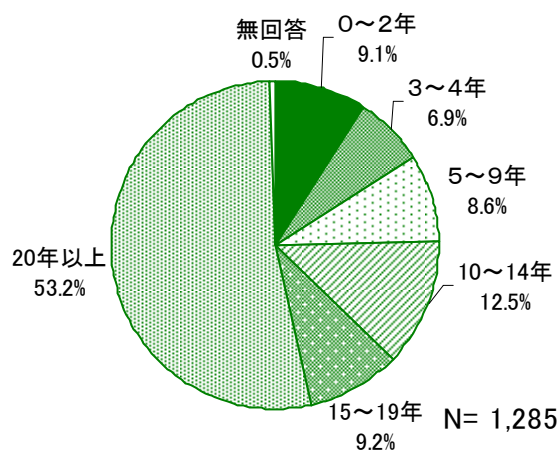
3) 居住地区（小学校区）

最も多いのは「吉浜小学校区」で
26.1%、次いで「高浜小学校区」23.5%、
「翼小学校区」18.6%となっていま
す。



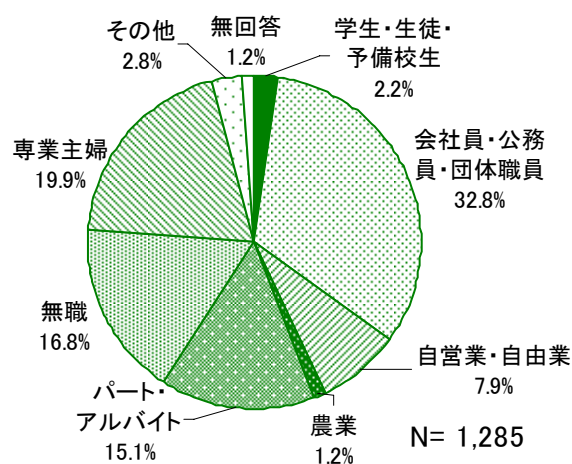
4) 居住年数

最も多いのは「20年以上」が53.2%で約半数を占めており、次いで「10年～14年」が12.5%となっています。



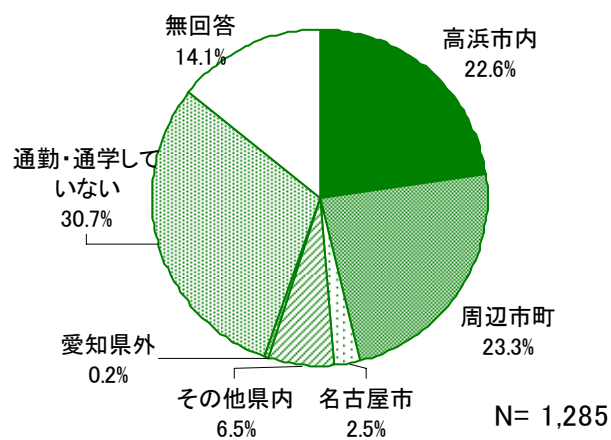
5) 職業

最も多いのは「会社員・公務員・団体職員」で32.8%、次いで「専業主婦」19.9%、「無職」16.8%、「パート・アルバイト」15.1%となっています。



6) 通勤・通学先

通勤・通学しているのは約55%で、通勤・通学先として最も多いのは「高浜市内」が22.6%、次いで「周辺市町（安城・刈谷・碧南・半田・東浦）」が23.3%となっています。

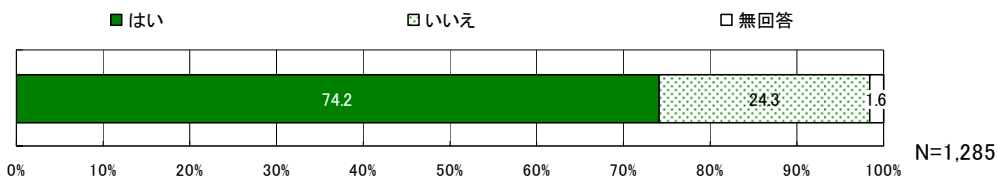


(2) 高浜市の市政やまちづくり活動などへの参加について

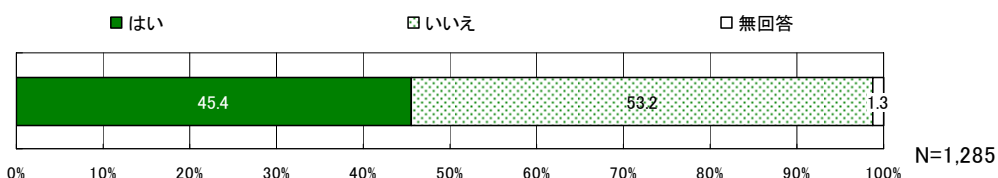
高浜市の市政やまちづくり活動などへの参加について（設問 1～17）の結果の概要は以下のとおりです。

■ 高浜市の市政やまちづくり活動などへの参加について

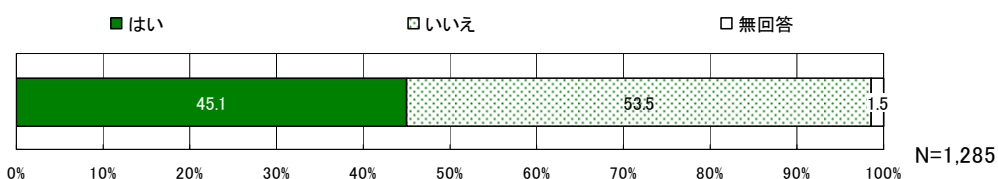
【Q1】あなたは、高浜市の財政状況に関心がありますか



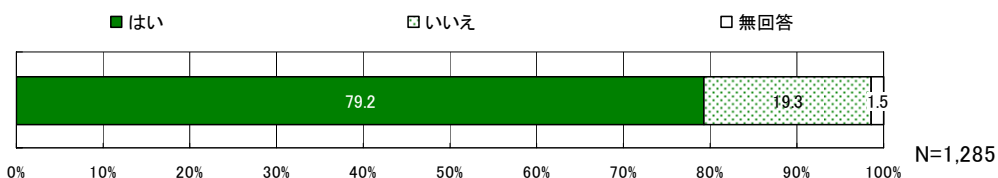
【Q2】あなたは、町内会やまちづくり協議会など地域活動に参加したことがありますか



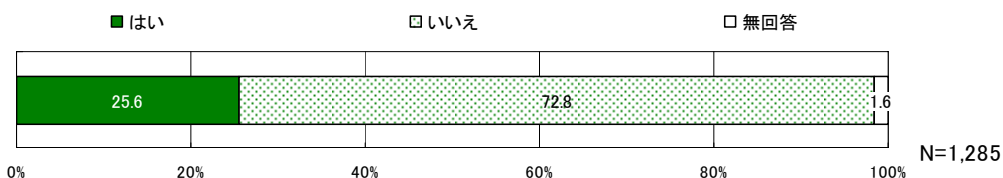
【Q3】あなたは、子どもとふれあう行事に参加したことがありますか



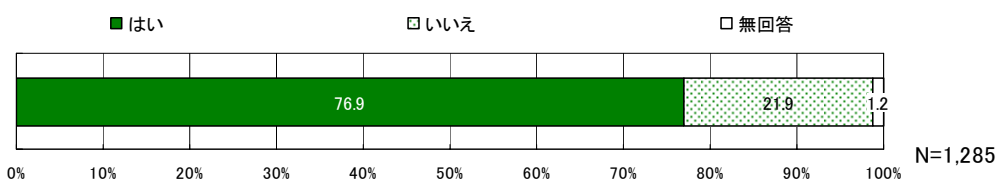
【Q4】あなたは、日ごろから省エネや省資源など環境に配慮した生活をしていますか



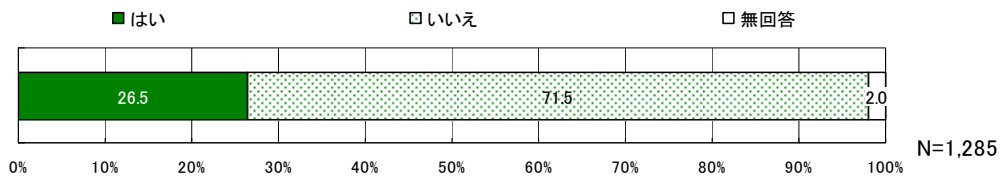
【Q5】あなたは、公園・緑地づくりや、街路樹の手入れ、憩いの場となる川づくり・海辺づくりに参加したことがありますか



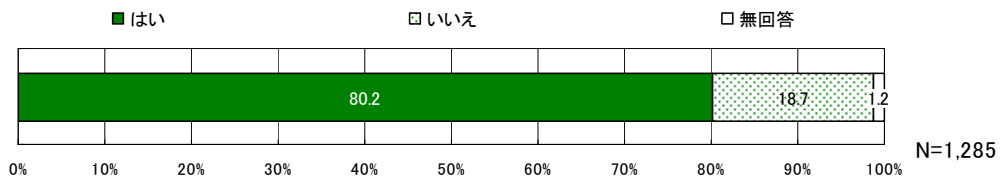
【Q6】あなたは、悩みごとを身近に相談できる人や場所がありますか



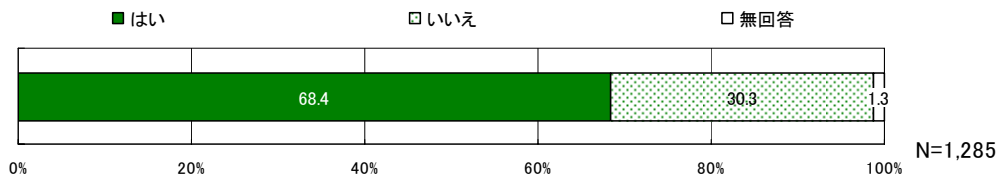
【Q7】あなたは、地域で高齢者や障がい者の見守りや生活の手助けをしていますか



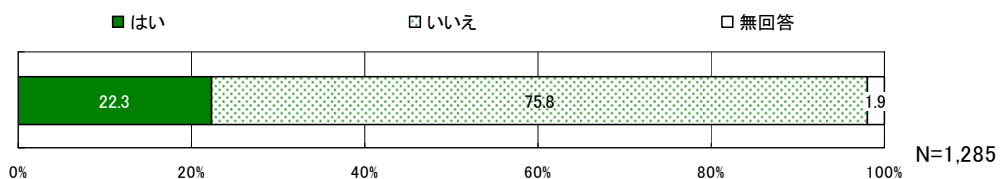
【Q8】あなたは、栄養や食生活に気をつけていますか



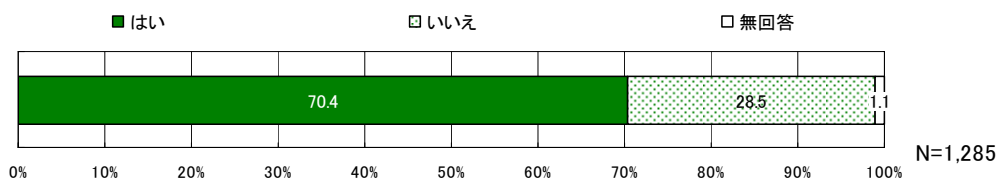
【Q9】あなたは、かかりつけ医を持っていますか



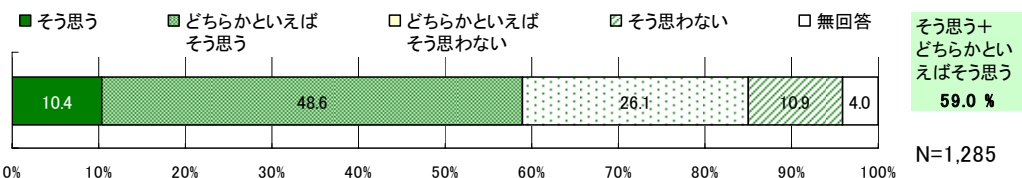
【Q10】あなたは、地震の備えができていると思いますか



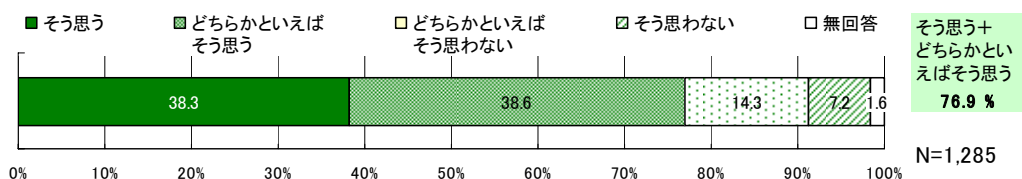
【Q11】あなたは、できるだけ市内で買い物をするように心がけていますか



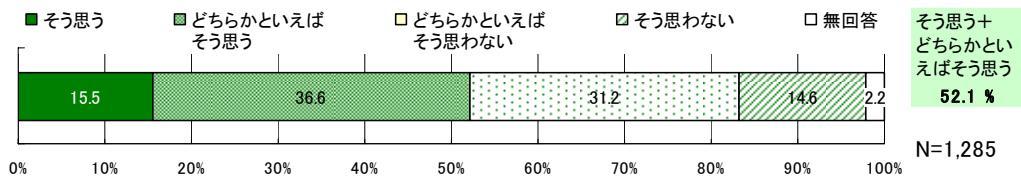
【Q12】高浜市は、子どもを産み、育てやすいまちだと思う



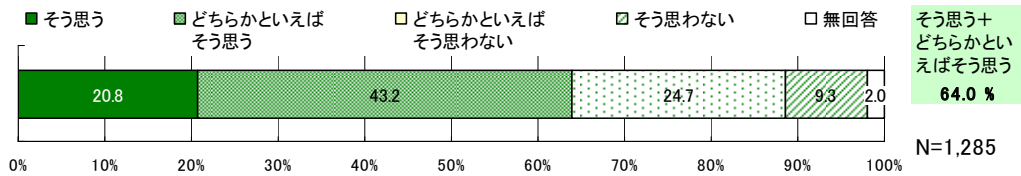
【Q13】今後も高浜市に長く住み続けたいと思う



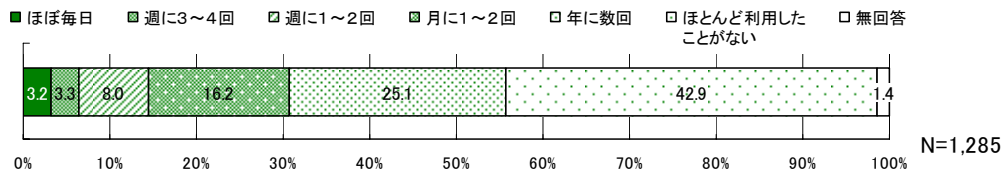
【Q14】高浜市は、歩きやすく、運転しやすいまちだと思う



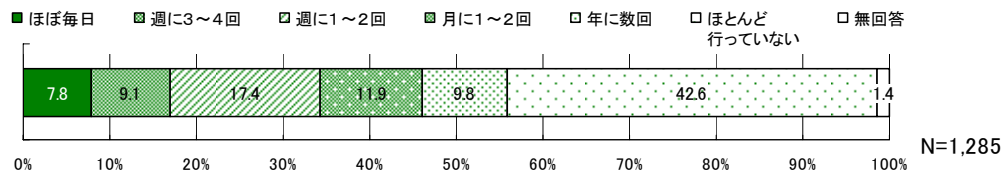
【Q15】高浜市に愛着や誇りを感じる



【Q16】あなたは、高浜市内の公園をどのくらいの頻度で利用しますか



【Q17】あなたは、運動やスポーツをどのくらいの頻度で行っていますか

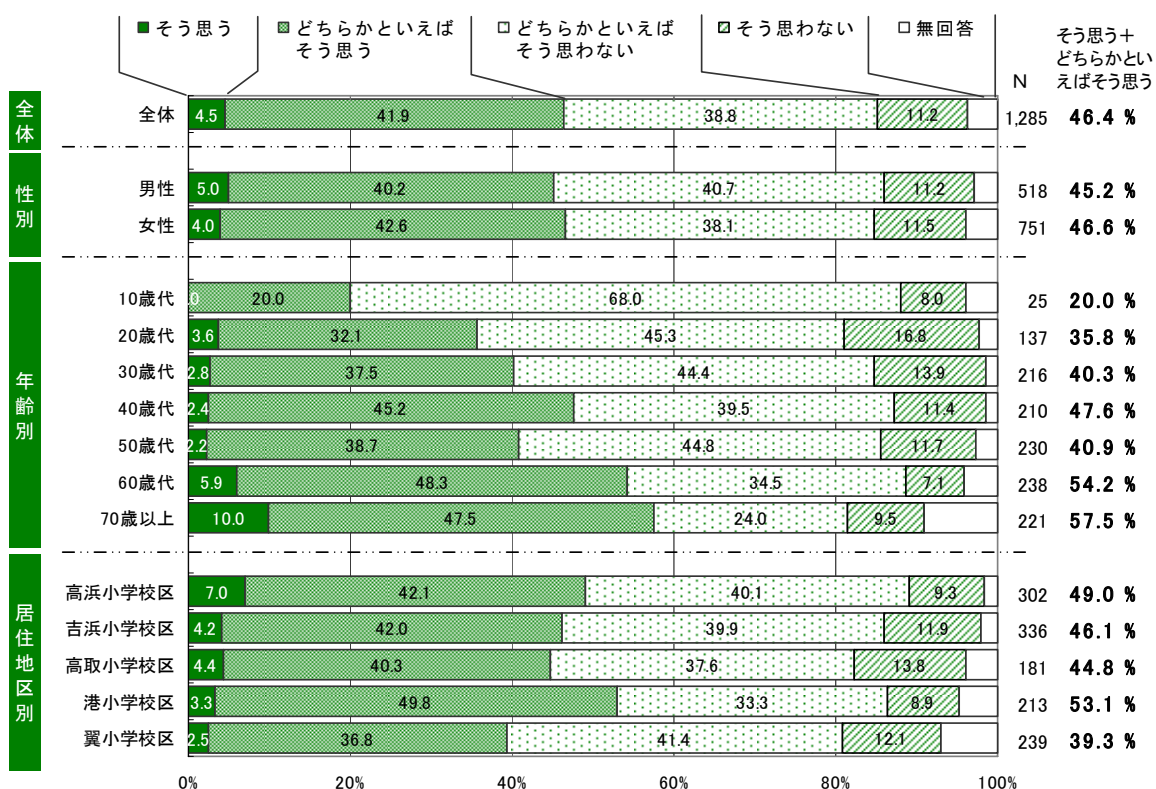


(3) 高浜市のまちの状況について（基本計画の目標（施策）について）

1) 市民に関かれ、市民が参画する市政運営（都市経営）が行われているまちだと思う

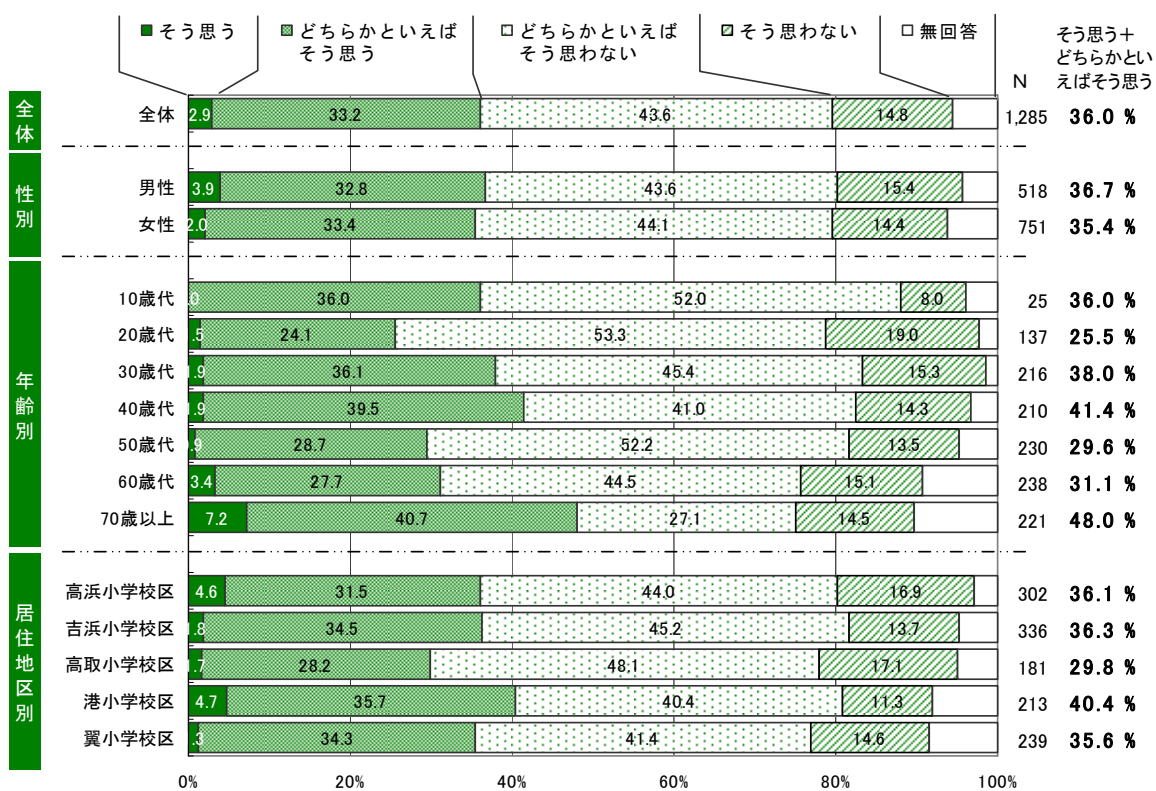
「市民に関かれ、市民が参画する市政運営（都市経営）が行われているまちだと思う」市民の割合は、「そう思う」が4.5%、「どちらかといえばそう思う」が41.9%であり、あわせて46.4%となっています。

年齢別では、年代が高くなるほど「市民に関かれ、市民が参画する市政運営（都市経営）が行われているまちだと思う」市民の割合が高くなっています。



2) 将来の世代のために、借入金に頼らず健全な財政運営が行われているまちだと思う

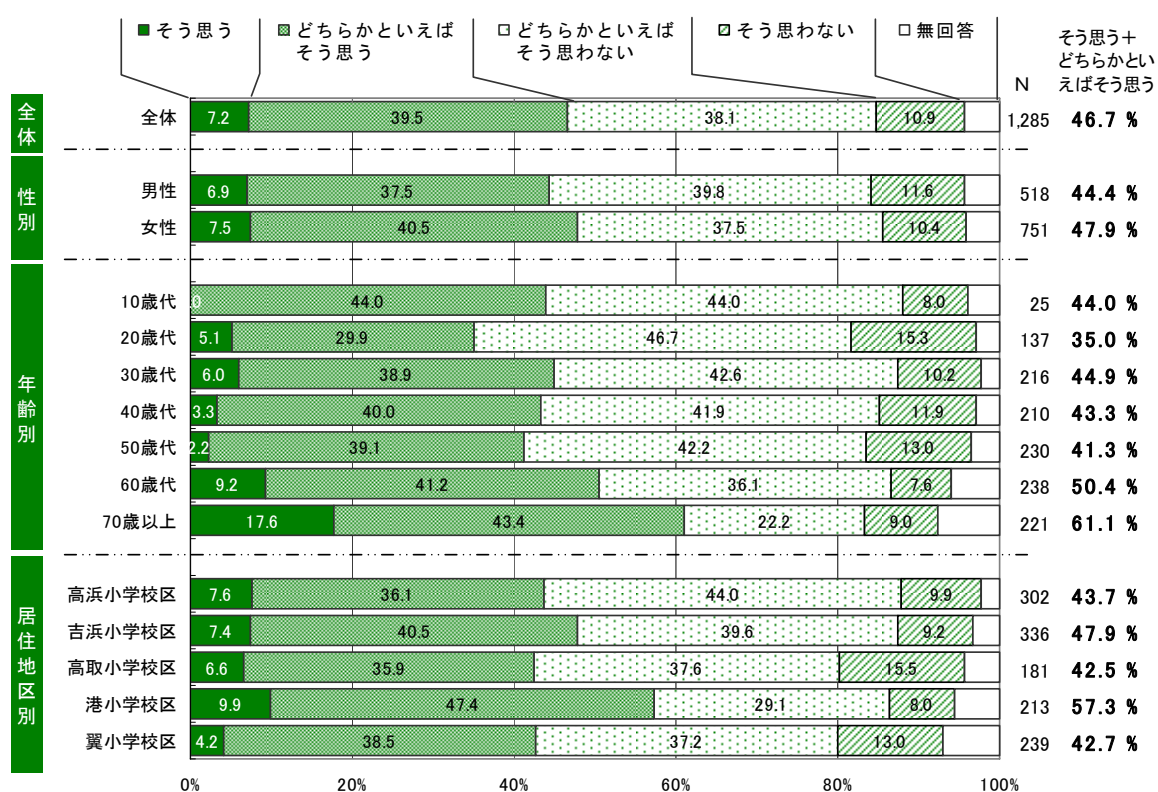
「将来の世代のために、借入金に頼らず健全な財政運営が行われているまちだと思う」市民の割合は、「そう思う」が2.9%、「どちらかといえばそう思う」が33.2%であり、あわせて36.0%となっています。



3) 市民と行政が信頼関係を深め、ともにまちづくりを行っていると思う

「市民と行政が信頼関係を深め、ともにまちづくりを行っていると思う」市民の割合は、「そう思う」が7.2%、「どちらかといえばそう思う」が39.5%であり、あわせて46.7%となっています。

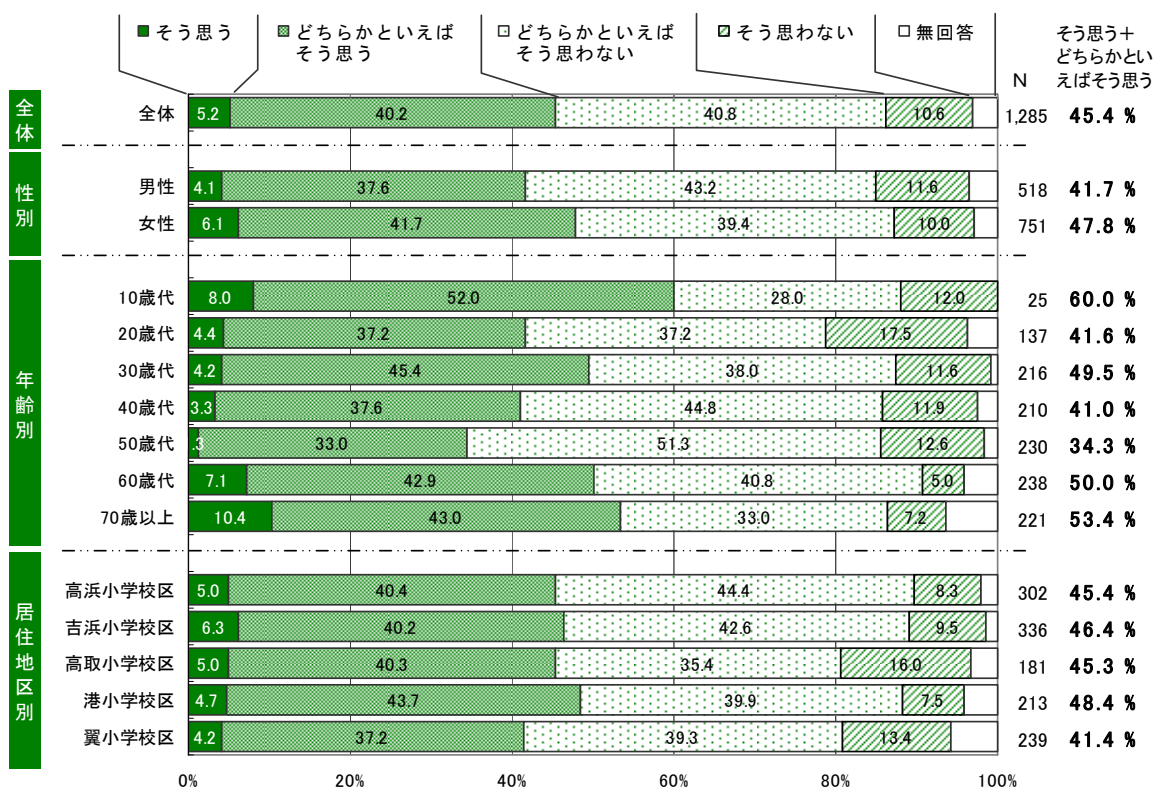
年齢別では、70歳以上で特に高くなっています。



4) 学びを通して人が育ち、夢と希望を持って楽しく暮らせるまちだと思う

「学びを通して人が育ち、夢と希望を持って楽しく暮らせるまちだと思う」市民の割合は、「そう思う」が5.2%、「どちらかといえばそう思う」が40.2%であり、あわせて45.4%となっています。

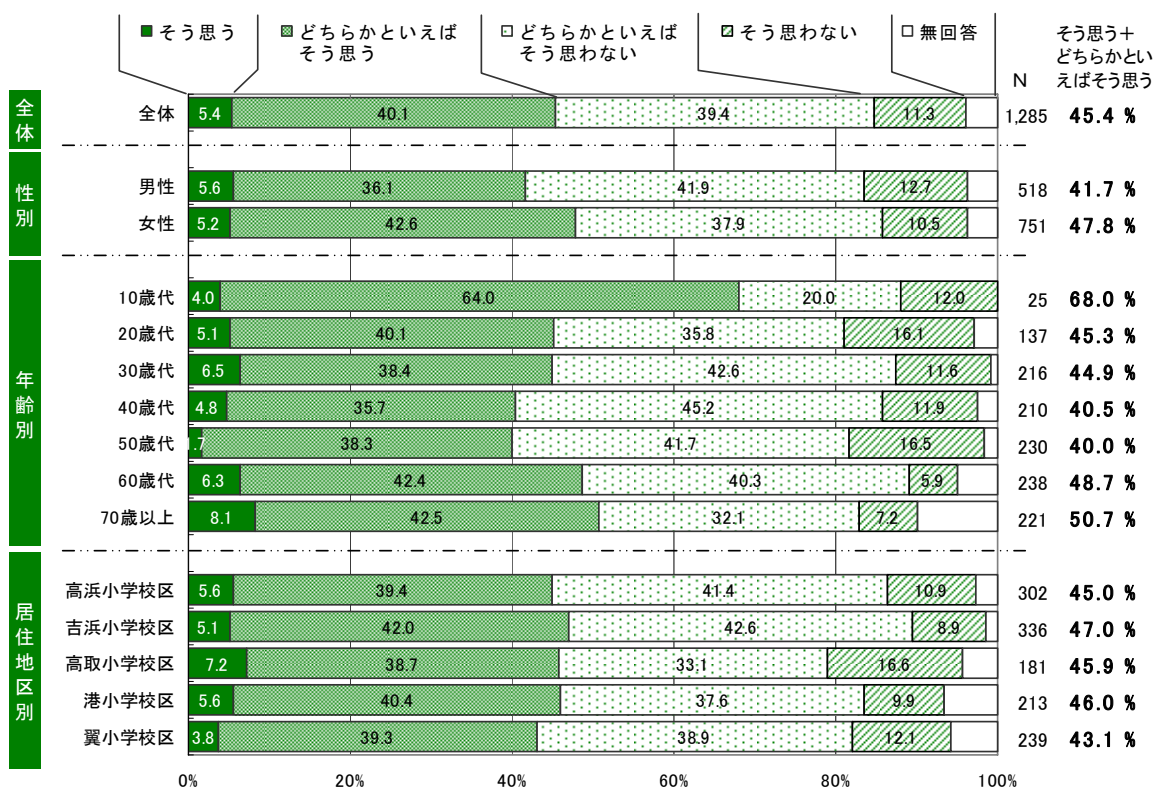
年齢別では、「そう思う」と「どちらかといえばそう思う」をあわせた割合が10歳代では60%と高く、50歳代では34.3%と他の年代に比べて低くなっています。



5) 心たくましく健やかに育つ教育環境が整っているまちだと思う


「心たくましく健やかに育つ教育環境が整っているまちだと思う」市民の割合は、「そう思う」が5.4%、「どちらかといえばそう思う」が40.1%であり、あわせて45.4%となっています。

年齢別では、「そう思う」と「どちらかといえばそう思う」をあわせた割合が10歳代では68%と他の年代に比べて高くなっています。



6) 人のつながりやぬくもりの中で、子育て・子育てを支えているまちだと思う


「人のつながりやぬくもりの中で、子育て・子育てを支えているまちだと思う」市民の割合は、「そう思う」が6.8%、「どちらかといえばそう思う」が42.1%であり、あわせて48.9%となっています。



7) まちの成長を支えるエンジンとして、産業が元気なまちだと思う

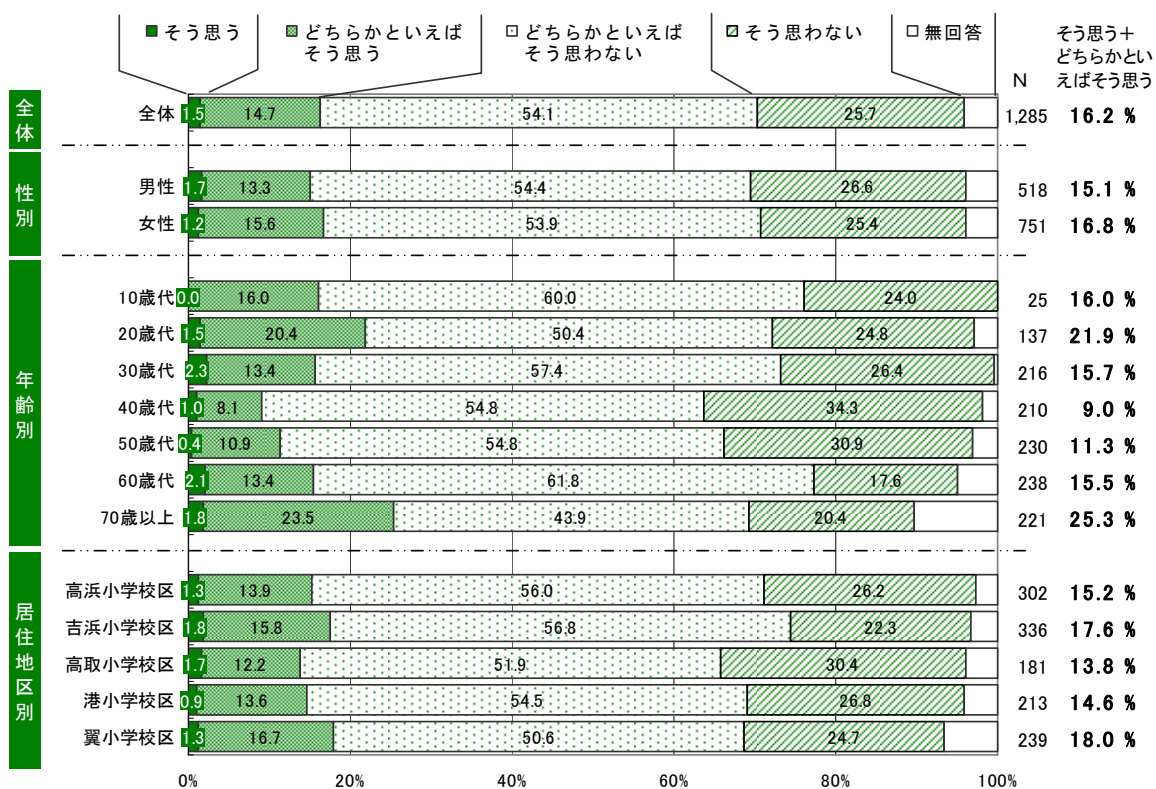
「まちの成長を支えるエンジンとして、産業が元気なまちだと思う」市民の割合は、「そう思う」が3.0%、「どちらかといえばそう思う」が14.7%であり、あわせて17.7%となっています。

年齢別では、若年層ほど「まちの成長を支えるエンジンとして、産業が元気なまちだと思う」市民の割合が高くなっています。



8) 地域に根ざした新たなビジネスの芽を育んでいるまちだと思う

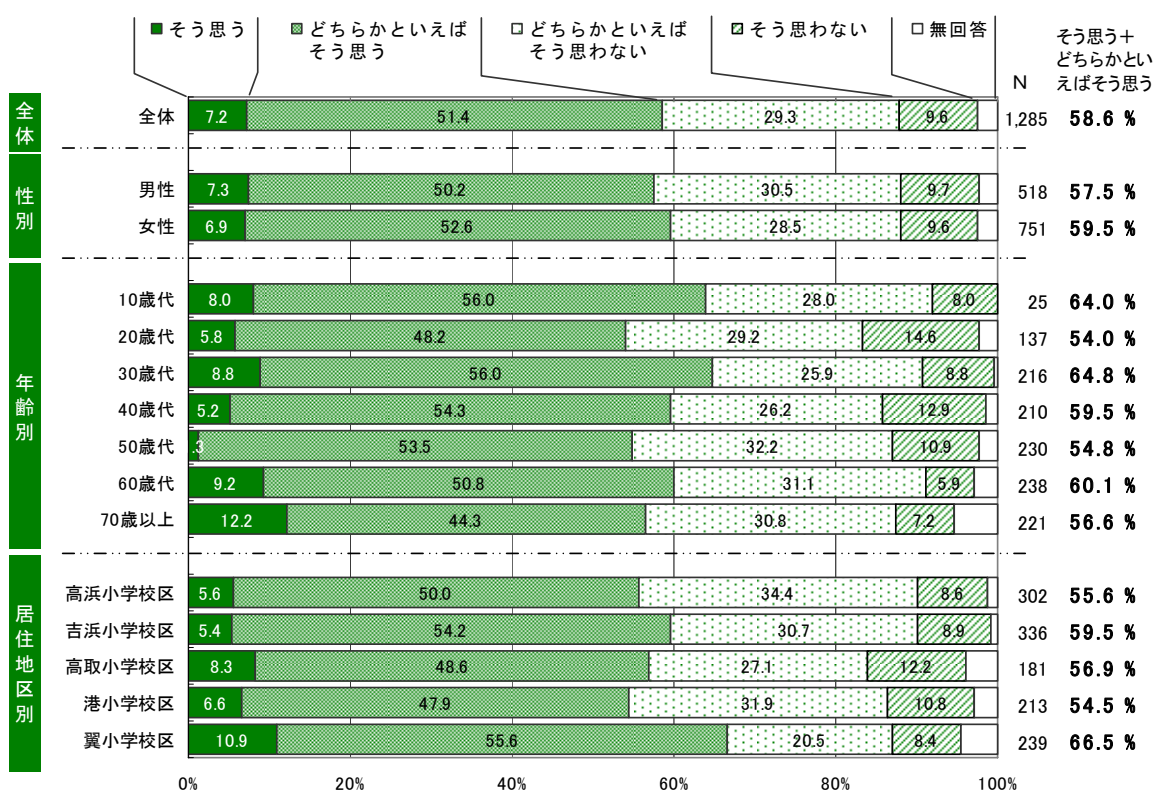
「地域に根ざした新たなビジネスの芽を育んでいるまちだと思う」市民の割合は、「そう思う」が1.5%、「どちらかといえばそう思う」が14.7%であり、あわせて16.2%となっています。



9) みんなで環境美化・保全に取り組んでおり、きれいなまちだと思う

「みんなで環境美化・保全に取り組んでおり、きれいなまちだと思う」市民の割合は、「そう思う」が7.2%、「どちらかといえばそう思う」が51.4%であり、あわせて58.6%となっています。


居住地区別では、翼小学校区で「そう思う」と「どちらかといえばそう思う」の割合が他の地区に比べて高くなっています。



10) 調和の取れた土地利用が図られ、安全・快適で移動しやすいまちだと思

「調和の取れた土地利用が図られ、安全・快適で移動しやすいまちだと思」市民の割合は、「そう思う」が5.1%、「どちらかといえばそう思う」が37.7%であり、あわせて42.7%となっています。


居住地区別では、翼小学校区で「そう思う」と「どちらかといえばそう思う」の割合が他の地区に比べて高くなっています。



11) 公園・緑地や水辺など自然豊かな魅力あふれる憩いの場を守り、育てているまちだと思う

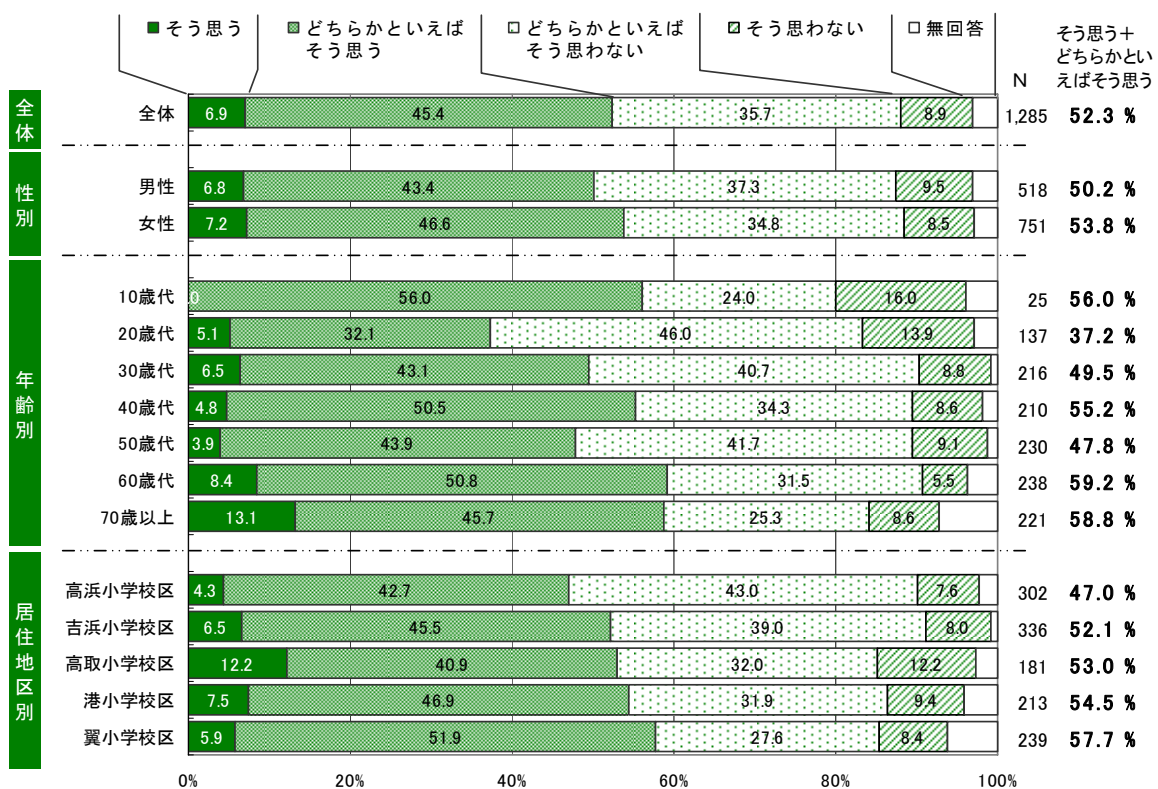
「公園・緑地や水辺など自然豊かな魅力あふれる憩いの場を守り、育てているまちだと思う」市民の割合は、「そう思う」が9.3%、「どちらかといえばそう思う」が48.7%であり、あわせて58.0%となっています。

居住地区別では、吉浜小学校区、翼小学校区で「そう思う」と「どちらかといえばそう思う」の割合が他の地区に比べて高くなっています。



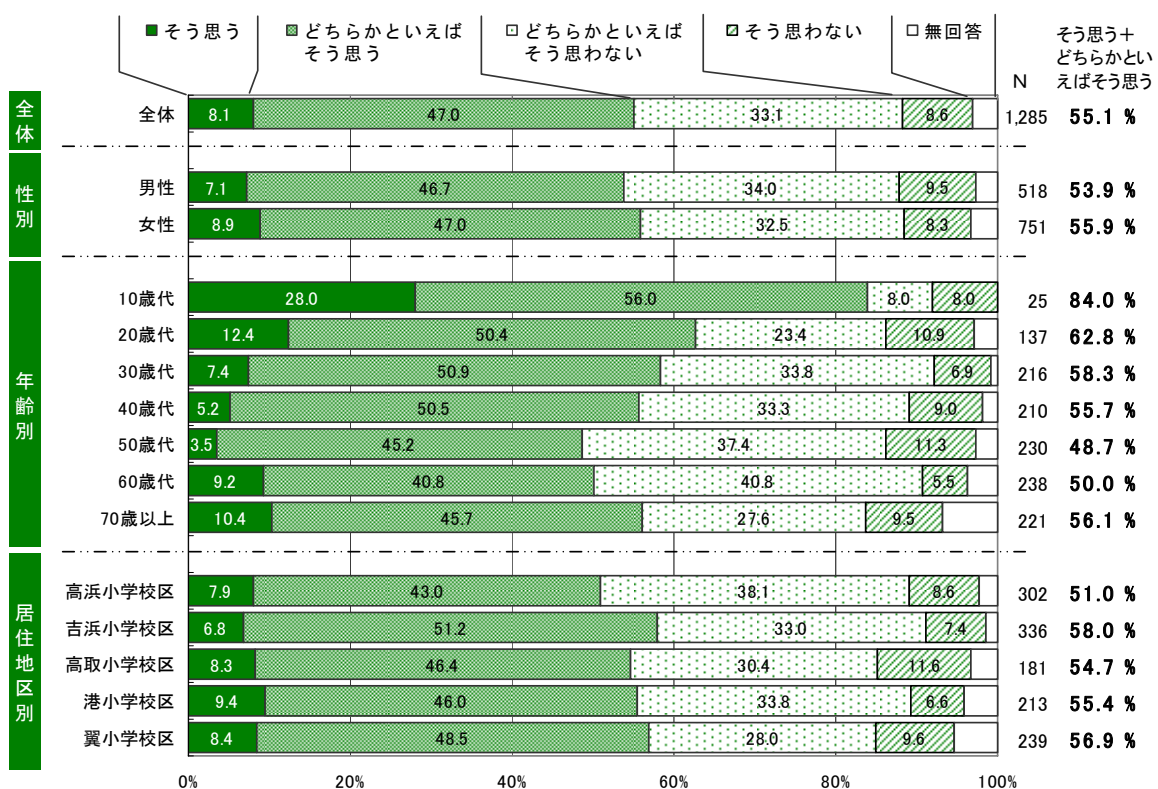
12) 安全・安心が実感できる防災・防犯対策が進められているまちだと思う

「安全・安心が実感できる防災・防犯対策が進められているまちだと思う」市民の割合は、「そう思う」が6.9%、「どちらかといえばそう思う」が45.4%であり、あわせて52.3%となっています。



13) 一人ひとりを認め合い、高齢者や障がい者などがいきいき暮らすことができるまちだと思ふ

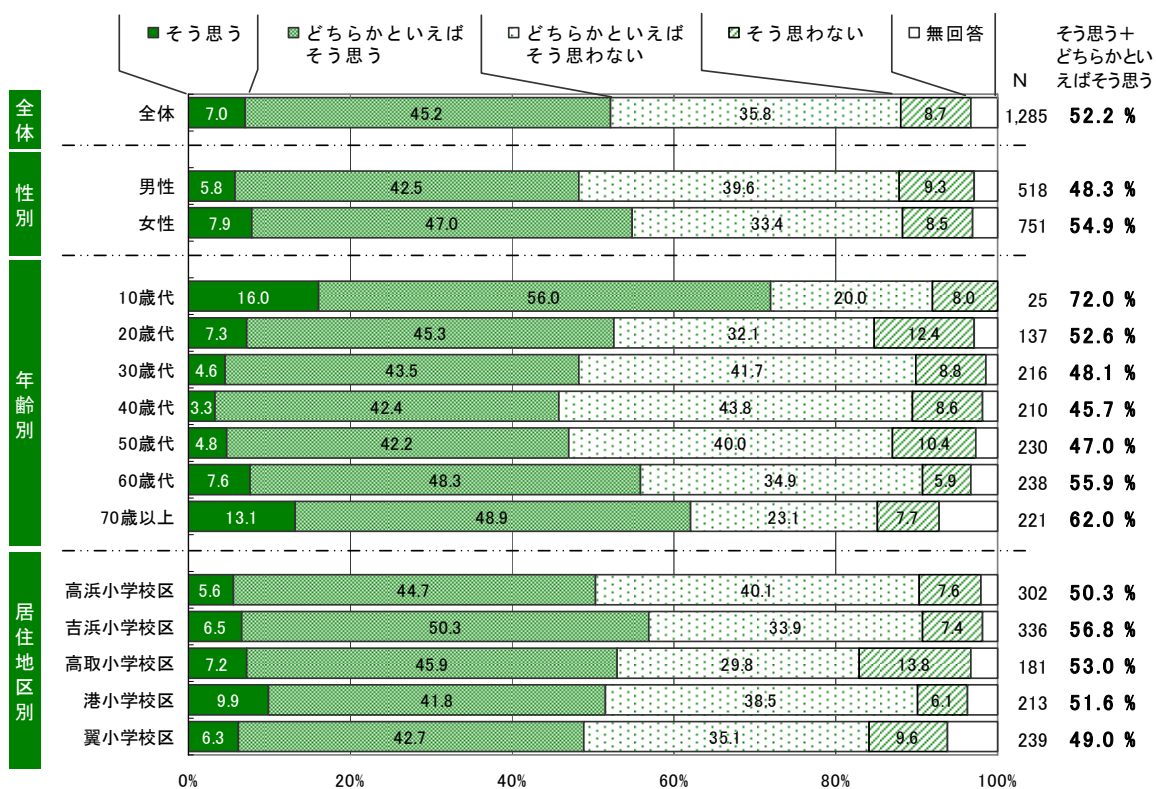
「一人ひとりを認め合い、高齢者や障がい者などがいきいき暮らすことができるまちだと思ふ」市民の割合は、「そう思ふ」が8.1%、「どちらかといえばそう思ふ」が47.0%であり、あわせて55.1%となっています。



14) 一人ひとりの元気と健康づくりを応援しているまちだと思う

「一人ひとりの元気と健康づくりを応援しているまちだと思う」市民の割合は、「そう思う」が7.0%、「どちらかといえばそう思う」が45.2%であり、あわせて52.2%となっています。

年齢別では、10歳代、60歳代、70歳以上で「そう思う」と「どちらかといえばそう思う」の割合が他の年代に比べて高くなっています。

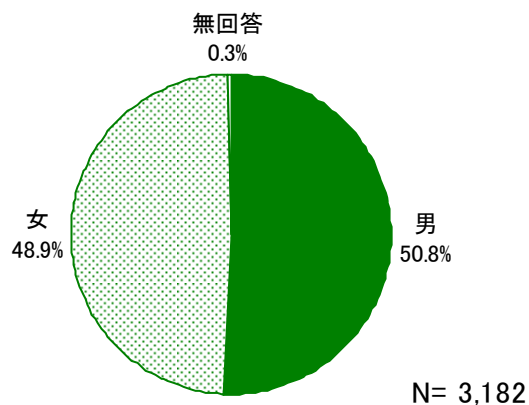


3 児童・生徒の意識や行動に関するアンケート

(1) 回答者の属性

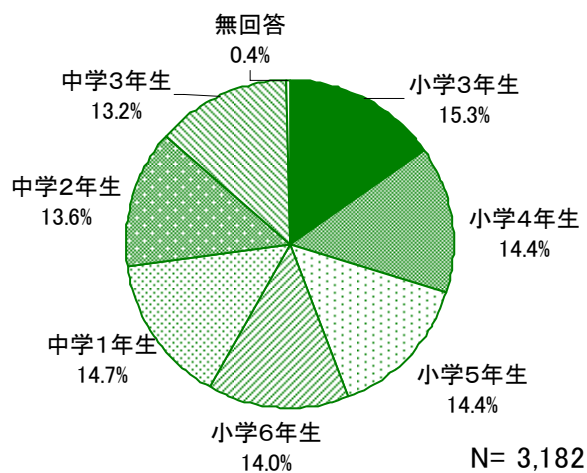
1) 性別

「男性」が 50.8%、「女性」が 48.9% となっています。



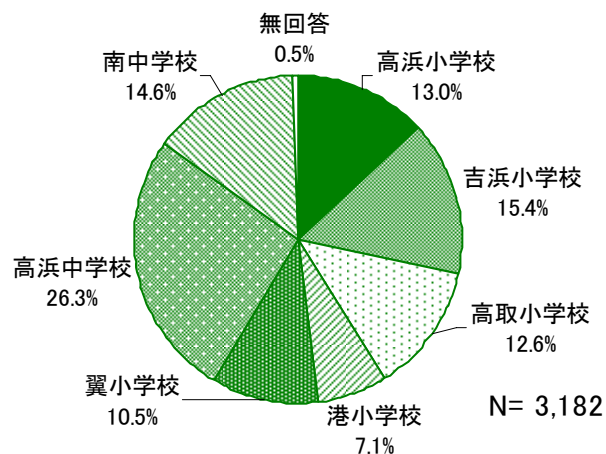
2) 学年

「小学3年生」から「中学3年生」まで、いずれの学年も 13~15%程度 となっています。



3) 小学校・中学校

最も多いのは「高浜中学校」で 26.3%、次いで「吉浜小学校」15.4% となっています。

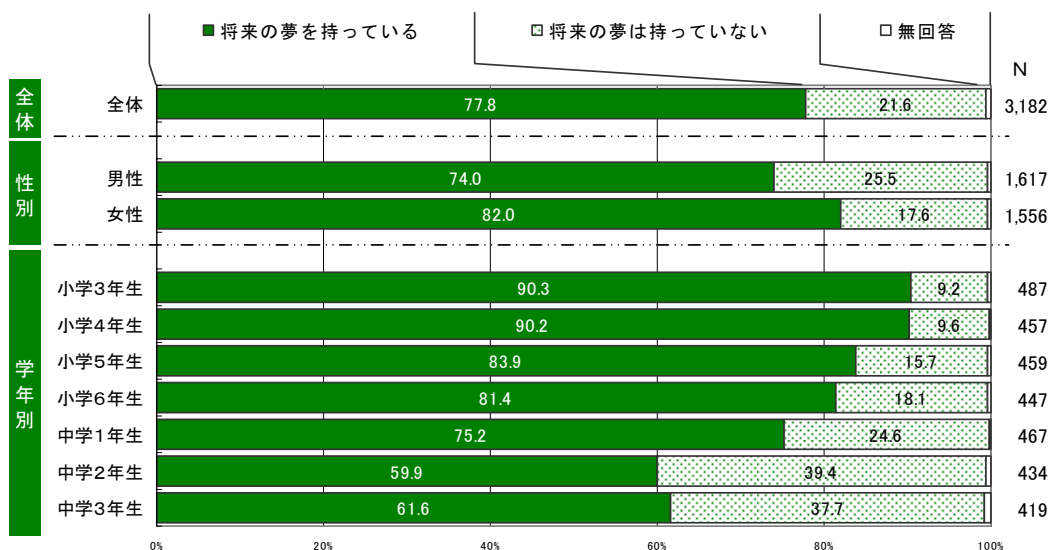


(2) 児童・生徒の意識

1) あなたは将来の夢を持っていますか？

「将来の夢を持っている」児童・生徒の割合は、77.8%となっています。

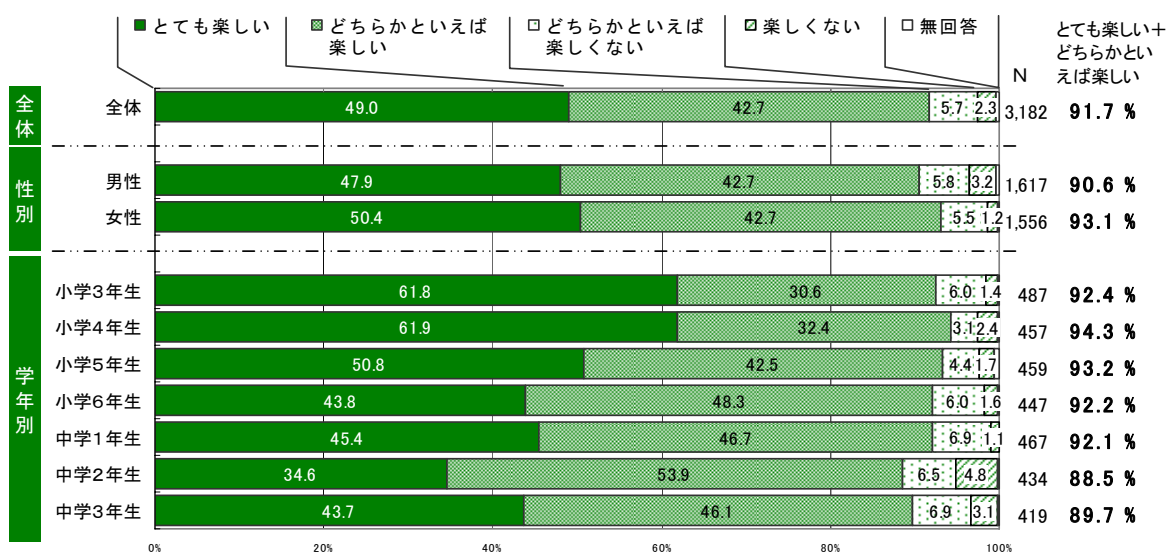
学年別では、低学年ほど「将来の夢を持っている」児童・生徒の割合が高くなっています。



2) あなたは毎日が楽しいと感じていますか？

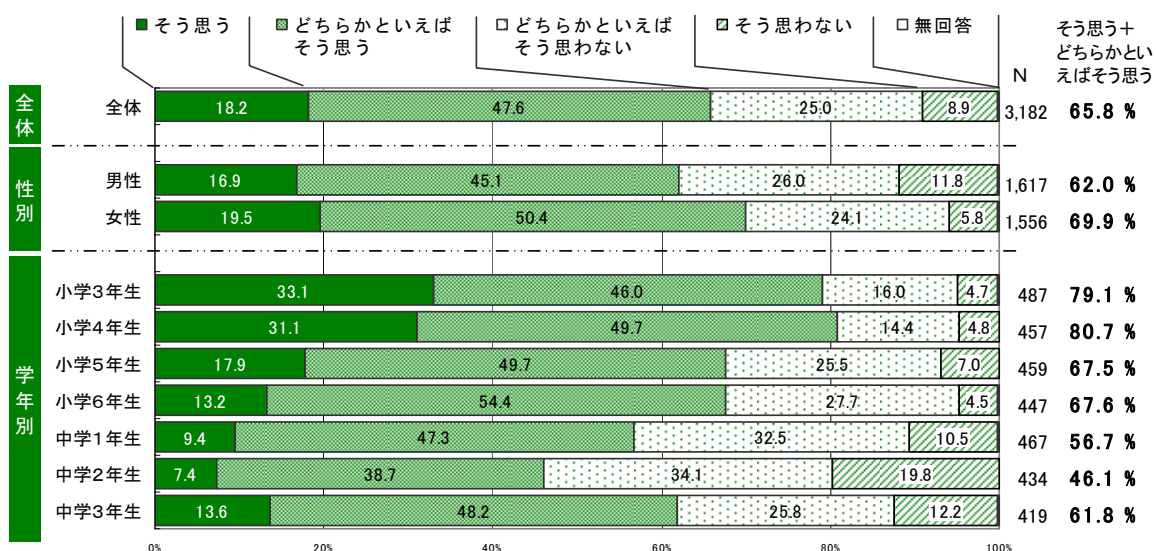
「毎日が楽しいと感じている」児童・生徒の割合は、「とても楽しい」が49.0%、「どちらかといえば楽しい」が42.7%であり、あわせて91.7%となっています。

学年別では、中学2年生で「とても楽しい」の割合が他の学年に比べて低くなっています。



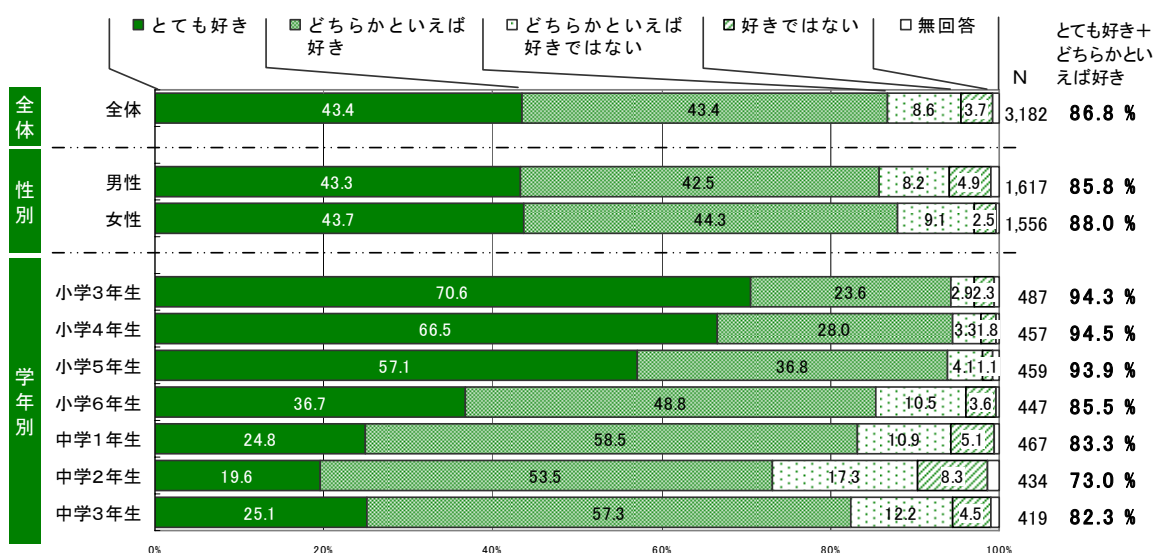
3) あなたは学校や自分の家などで学習に積極的に取り組んでいると思いますか？

「学校や自分の家などで学習に積極的に取り組んでいる」児童・生徒の割合は、「そう思う」が18.2%、「どちらかといえばそう思う」が47.6%であり、あわせて65.8%となっています。



4) あなたは高浜市というまちが好きですか？

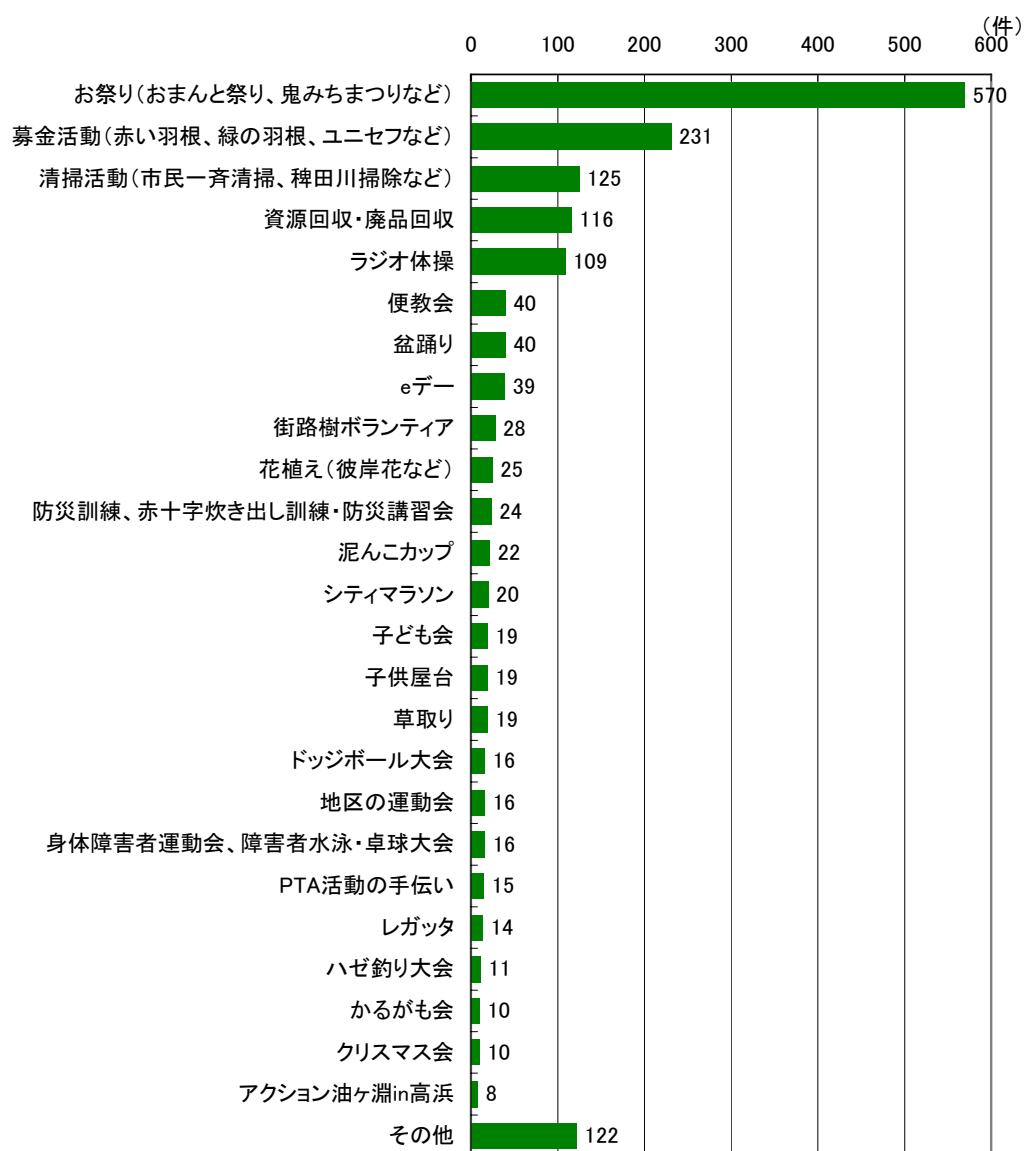
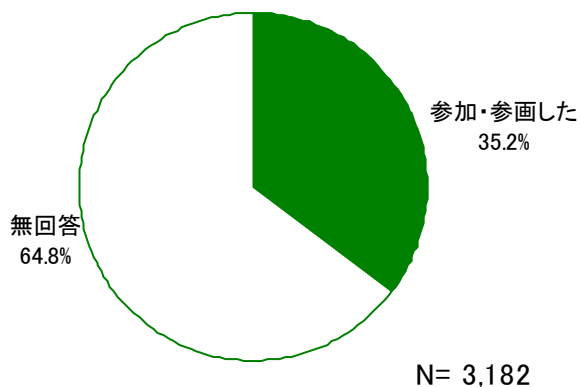
「高浜市というまちが好き」と答えた児童・生徒の割合は、「とても好き」が43.4%、「どちらかといえば好き」が43.4%であり、あわせて86.8%となっています。



(3) 地域行事やボランティア活動の参加・参画状況

1) 過去1年間に「参加・参画」した地域行事、ボランティア活動【複数回答】

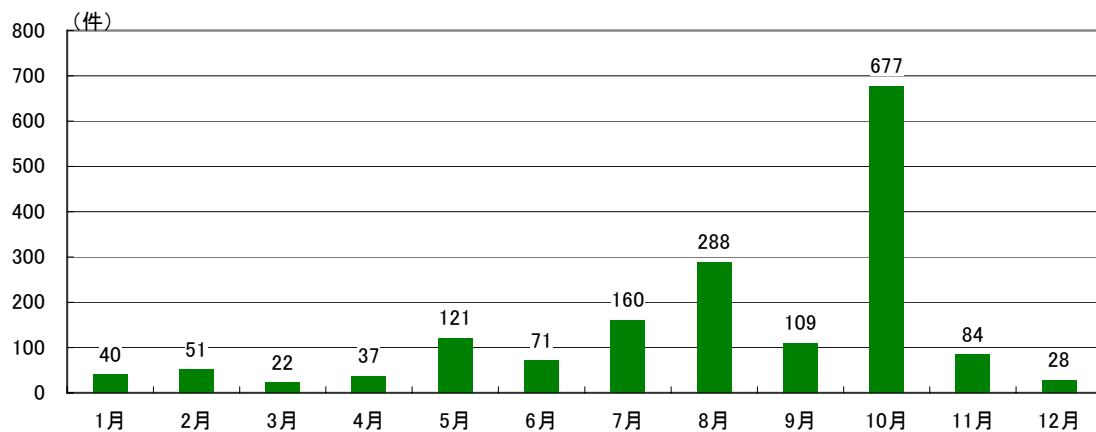
「過去1年間に地域行事、ボランティア活動に参加もしくは参画した」児童・生徒の割合は35.2%で、「お祭り」や「募金活動」、「清掃活動」などが多くなっています。



2) 地域行事、ボランティア活動の活動時期

地域行事、ボランティア活動の活動時期は、「10月」、「8月」が多くなっています。

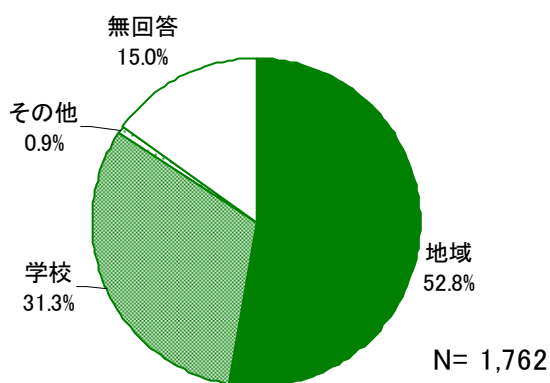
「10月」は、おまんこ祭り、鬼みちまつり、大山公民館祭、赤い羽根募金、資源回収などが行われ、「8月」は、ラジオ体操、盆踊り、ハゼ釣り大会、草取りなどの活動が行われています。



3) 地域行事、ボランティア活動の活動場所

地域行事、ボランティア活動の活動場所は、「地域」が52.5%となっています。

「地域」の具体的な場所としては、大山公園、いきいき広場、沢渡夢広場、かわら美術館、鬼みち、JA、スーパー、八幡社、神明社、高取神社、春日神社、稗田川などがあげられています。

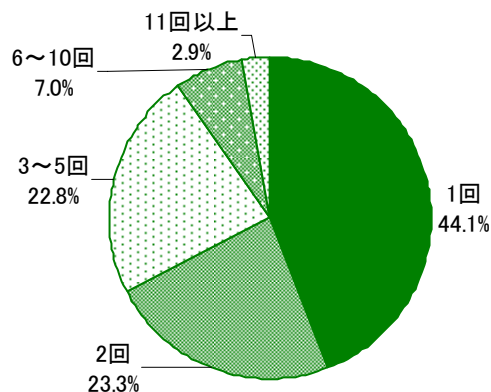


※母数 (N) は、地域行事、ボランティア活動の回答数の合計

4) 地域行事、ボランティア活動の活動回数

過去1年間に地域行事、ボランティア活動に参加もしくは参画した人の年間の活動回数をみると、年1回が44.1%、年2回が23.3%、3～5回が22.8%で、平均2.8回となっています。

活動回数の多い地域行事、ボランティア活動は、ラジオ体操、募金活動、お祭りなどです。

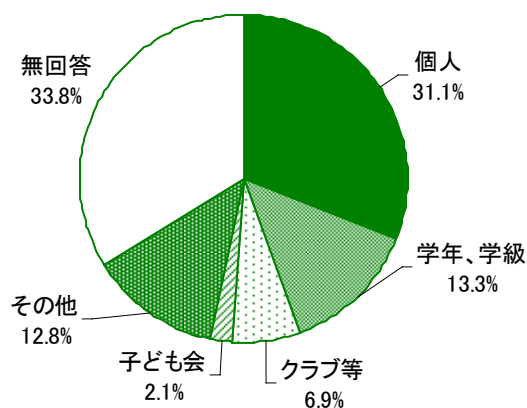


N= 1,120

※母数 (N) は、地域行事、ボランティア活動に参加・参画した人の数

5) 地域行事、ボランティア活動の活動団体

地域行事、ボランティア活動の活動団体は、「個人」が31.1%で最も多く、次いで「学年、学級」が13.3%となっています。



N= 1,762

※母数 (N) は、地域行事、ボランティア活動の回答数の合計

6) 地域行事、ボランティア活動の参加・参画状況

地域行事、ボランティア活動の参加・参画状況は、「参加だけした」63.2%、「準備などの手伝いもした」12.8%、「計画から加わった」13.6%となっています。

