



※画像はイメージです。

1. パスワード設定

- 1 アクセスすると最初に表示される画面でパスワード設定を行ってください。「パスワード設定」を押します。
※インターネット受付を初めてご利用の場合はパスワード設定が必要です。

チョイソコ たかはま

利用者番号
パスワード

ログインを記憶する

ログイン

※本サービスのご利用をもって、
利用規約に同意したものとみなします。

はじめての方はこちら

利用者登録

初回利用やパスワードをお忘れの方はこちら

パスワード設定

- 2 会員番号を入力し生年月日を選択します。パスワード(8文字以上の英数字)を確認用と合わせて2回入力してください。

パスワード設定

登録済の利用者情報を入力の上、
ログイン用のパスワードを設定してください。

登録済の情報

利用者番号

生年月日

今回設定する情報

パスワードは8文字以上で、
英文字と数字を混ぜたものを指定してください。

パスワード

パスワード確認用

パスワードを設定する

パスワードは忘れないようにお願いします。

2. 乗車の申し込み方法

- 1 会員番号と登録したパスワードを入力し、「ログイン」を押します。

チョイソコ たかはま

利用者番号

パスワード

ログインを記憶する

ログイン

- 2 「チョイソコたかはまの受付」を押して乗車受付をします。

受付メニュー ログアウト

乗合花子様 ログインするとお名前が出ます。
ご利用ありがとうございます。

チョイソコたかはまの受付

受付の確認・取消

- 3 乗車場所、降車場所、ご希望の日時を選択し、「受付候補検索」を押します。
※乗車場所と降車場所は、履歴から選択すると便利です。

乗車受付期間 **2週間前～利用の30分前まで**

※電話では2週間前から受付可能。

受付

乗降場を選択してください。

乗車場所

降車場所

日時を選択してください。

日付

時刻

に出发

※ご本人を除いた乗車人数を選択してください。
※注意※自分一人で乗るときは「0」にします。
人数間違いによる運賃トラブルのないようご協力をお願いします。

一般

受付候補検索

- 4 受付の内容がよろしければ、「この内容で確定する」を押します。

検索結果

検索条件

運行日 : 20XX年X月X日 (X)

乗車場所 : 〇〇〇〇集会所

降車場所 : 〇〇〇〇駅

検索結果

候補番号 : 1

出発時間 : 13時00分

到着時間 : 13時13分

号車 : チョイソコ1号

この内容で受付を確定する

- 5 よろしければOKを押してください。

検索結果

受付を確定してよろしいですか?

キャンセル OK

この内容で受付を確定する

- 6 この画面が表示されたら、乗車受付の完了です。

受付詳細

受付が確定しました。

運行日 : 20XX年X月X日 (X)

受付番号 : 000000

乗客数 : 1人

	現在	受付時点
予定時刻	13:00	13:00
	↓	↓
	13:13	13:13
号車		
経路	〇〇〇〇集会所 ↓ 〇〇〇〇駅	

続けて受付する

受付をキャンセルする



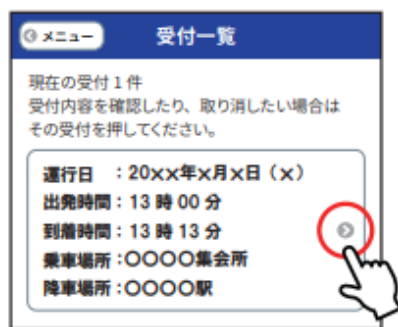
※画像はイメージです。

3. 乗車のキャンセル

- 1 「受付の確認・取消」を押して受付の取消をします。



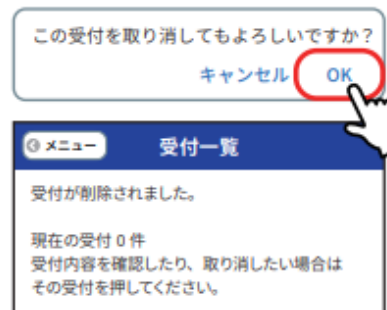
- 2 キャンセルしたい受付を押して詳細を開きます。



- 3 「受付をキャンセルする」を押します。
※ この時、キャンセルする内容が間違いないかご確認ください。



- 4 よろしければOKを押してください。
以下の画面が表示されたら、キャンセルの完了です。



4. 乗車の変更方法

上記の手順で受付をキャンセルした後、再度メニューに戻り、ご希望の内容で新たに乗車申し込みを行ってください。

便利な機能

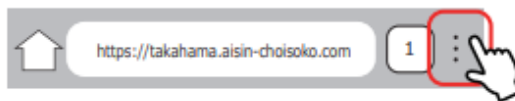
ホーム画面にショートカットを作成します

ホーム画面、下図の車のマークを1回選択するだけで、チョイソコの乗車受付サイトへ簡単にアクセスできるようになります。



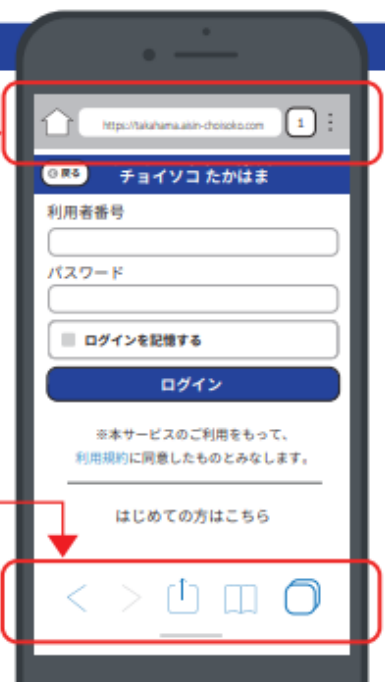
■ Android の場合

1. トップページを画面に表示したまま、スマートフォンの画面上部にある赤枠部分を押してください。
2. 表示された内容の中から「ホーム画面に追加する」を選択してください。
3. ホーム画面に車のマークが追加されたら完了です。



■ iPhone の場合

1. トップページを画面に表示したまま、スマートフォンの画面下部にある赤枠部分を押してください。
2. 表示された内容の中から「ホーム画面に追加」を選択してください。
3. その後、右上に「追加」と表示されるので、選択してください。
4. ホーム画面に車のマークが追加されたら完了です。



「上手くできない!」という場合はお気軽にお問合せください。

お問い合わせ先

チョイソコセンター
(平日8:00~16:00)

☎050-2030-2777

