

平成 29 年 度



主要施策成果説明書

一般会計

特別会計

高 浜 市

平成 29 年度高浜市一般会計及び特別会計決算における
主要施策の成果について

平成 29 年度高浜市一般会計及び特別会計決算を議会の認定に付するに当たり、地方自治法第 233 条第 5 項の規定により主要な施策の成果、その他予算の執行の実績について提出する。

平成 30 年 8 月 31 日提出

高浜市長 吉岡 初浩

目

次

1 総括諸表

| | |
|---------------------------|----|
| (1) 一般会計・特別会計歳入歳出決算額年度比較表 | 4 |
| (2) 平成29年度一般会計款別歳入一覧表 | 6 |
| (3) 平成29年度一般会計款別歳出一覧表 | 8 |
| (4) 一般会計款別歳入年度比較表 | 10 |
| (5) 一般会計款別歳出年度比較表 | 12 |
| (6) 一般会計性質別歳出内訳表 | 14 |
| (7) 一般会計節別歳出集計表 | 15 |
| (8) 市税の税目別年度比較表 | 16 |

2 一般会計

| | |
|--------|----|
| (1) 歳入 | 21 |
| (2) 歳出 | 38 |

3 特別会計

| | |
|------------------|-----|
| (1) 国民健康保険事業特別会計 | 255 |
| (2) 土地取得費特別会計 | 275 |
| (3) 公共下水道事業特別会計 | 281 |
| (4) 公共駐車場事業特別会計 | 297 |
| (5) 介護保険特別会計 | 303 |
| (6) 後期高齢者医療特別会計 | 343 |

一般会計

歳入歳出決算額年度比較表

特別会計

| 区 分 | | 29 年 度 | | | |
|------------------|-----------------|----------------|-------|----------------|-------|
| | | 歳 入 | | 歳 出 | |
| | | 決 算 額 | 構 成 比 | 決 算 額 | 構 成 比 |
| 一 般 会 計 | | 14,690,527,940 | 62.6 | 14,061,789,168 | 63.0 |
| 特 別 会 計 | 国 民 健 康 保 険 事 業 | 4,083,939,343 | 17.4 | 3,820,932,085 | 17.1 |
| | 土 地 取 得 費 | 45,329,073 | 0.2 | 765,472 | 0.0 |
| | 公 共 下 水 道 事 業 | 1,437,681,349 | 6.1 | 1,381,031,907 | 6.2 |
| | 公 共 駐 車 場 事 業 | 75,814,167 | 0.3 | 22,448,290 | 0.1 |
| | 介 護 保 険 | 2,642,002,730 | 11.3 | 2,533,289,519 | 11.4 |
| | 後 期 高 齡 者 医 療 | 490,580,084 | 2.1 | 482,929,671 | 2.2 |
| | 小 計 | 8,775,346,746 | 37.4 | 8,241,396,944 | 37.0 |
| 合 計 | | 23,465,874,686 | 100.0 | 22,303,186,112 | 100.0 |

(単位：円・%)

| 28年度 | | | | | |
|---------------|----------------|-------|----------------|-------|---------------|
| 差引 過不足額 | 歳入 | | 歳出 | | 差引 過不足額 |
| | 決算額 | 構成比 | 決算額 | 構成比 | |
| 628,738,772 | 15,050,112,838 | 63.5 | 14,205,709,413 | 63.2 | 844,403,425 |
| 263,007,258 | 4,025,315,811 | 17.0 | 3,899,025,798 | 17.4 | 126,290,013 |
| 44,563,601 | 96,831,033 | 0.4 | 53,445,661 | 0.3 | 43,385,372 |
| 56,649,442 | 1,405,605,756 | 5.9 | 1,347,416,291 | 6.0 | 58,189,465 |
| 53,365,877 | 63,297,562 | 0.3 | 22,268,487 | 0.1 | 41,029,075 |
| 108,713,211 | 2,613,542,972 | 11.0 | 2,478,041,132 | 11.0 | 135,501,840 |
| 7,650,413 | 464,295,028 | 1.9 | 457,268,513 | 2.0 | 7,026,515 |
| 533,949,802 | 8,668,888,162 | 36.5 | 8,257,465,882 | 36.8 | 411,422,280 |
| 1,162,688,574 | 23,719,001,000 | 100.0 | 22,463,175,295 | 100.0 | 1,255,825,705 |

平成29年度一般会計款別歳入一覧表

| 款 別 | 区 分 | 予 算 現 額 | | 調 定 現 額 | | |
|-----|-----------------------|----------------|-------|----------------|-------|------------|
| | | 金 額 | 構 成 比 | 金 額 | 構 成 比 | 予算現額に対する割合 |
| 1 | 市 税 | 8,424,403,000 | 58.5 | 8,885,289,187 | 59.4 | 105.5 |
| 2 | 地 方 譲 与 税 | 102,400,000 | 0.7 | 105,987,916 | 0.7 | 103.5 |
| 3 | 利 子 割 交 付 金 | 11,000,000 | 0.1 | 14,990,000 | 0.1 | 136.3 |
| 4 | 配 当 割 交 付 金 | 50,000,000 | 0.3 | 51,254,000 | 0.3 | 102.5 |
| 5 | 株 式 等 譲 渡 所 得 割 交 付 金 | 37,000,000 | 0.3 | 49,631,000 | 0.3 | 134.1 |
| 6 | 地 方 消 費 税 交 付 金 | 826,000,000 | 5.7 | 844,133,000 | 5.6 | 102.2 |
| 7 | 自 動 車 取 得 税 交 付 金 | 60,000,000 | 0.4 | 52,403,000 | 0.4 | 87.3 |
| 8 | 地 方 特 例 交 付 金 | 59,373,000 | 0.4 | 59,373,000 | 0.4 | 100.0 |
| 9 | 地 方 交 付 税 | 15,000,000 | 0.1 | 88,587,000 | 0.6 | 590.6 |
| 10 | 交 通 安 全 対 策 特 別 交 付 金 | 6,000,000 | 0.0 | 6,825,000 | 0.1 | 113.8 |
| 11 | 分 担 金 及 び 負 担 金 | 221,660,000 | 1.5 | 221,773,499 | 1.5 | 100.1 |
| 12 | 使 用 料 及 び 手 数 料 | 161,999,000 | 1.1 | 175,991,200 | 1.2 | 108.6 |
| 13 | 国 庫 支 出 金 | 1,745,572,000 | 12.1 | 1,709,399,677 | 11.4 | 97.9 |
| 14 | 県 支 出 金 | 984,029,000 | 6.8 | 980,550,237 | 6.6 | 99.6 |
| 15 | 財 産 収 入 | 20,930,000 | 0.1 | 21,412,451 | 0.1 | 102.3 |
| 16 | 寄 附 金 | 36,476,000 | 0.3 | 38,627,112 | 0.3 | 105.9 |
| 17 | 繰 入 金 | 110,402,000 | 0.8 | 110,400,305 | 0.7 | 100.0 |
| 18 | 繰 越 金 | 844,403,000 | 5.9 | 844,403,425 | 5.7 | 100.0 |
| 19 | 諸 収 入 | 324,493,000 | 2.3 | 350,471,141 | 2.3 | 108.0 |
| 20 | 市 債 | 370,000,000 | 2.6 | 350,000,000 | 2.3 | 94.6 |
| 合 | 計 | 14,411,140,000 | 100.0 | 14,961,502,150 | 100.0 | 103.8 |

(単位：円・%)

| 収入 | | | | 不納欠損額 | | | 収入未済額 | | | |
|----------------|-------|--------------------|-------------------|------------|-------|-------------------|-------------|-------|-------------------|--|
| 金額 | 構成比 | 予算現額 に対する 割合 | 調定額に 対する 割合 | 金額 | 構成比 | 調定額に 対する 割合 | 金額 | 構成比 | 調定額に 対する 割合 | |
| 8,631,582,561 | 58.8 | 102.5 | 97.1 | 24,450,752 | 99.1 | 0.3 | 229,255,874 | 93.1 | 2.6 | |
| 105,987,916 | 0.7 | 103.5 | 100.0 | 0 | — | — | 0 | — | — | |
| 14,990,000 | 0.1 | 136.3 | 100.0 | 0 | — | — | 0 | — | — | |
| 51,254,000 | 0.4 | 102.5 | 100.0 | 0 | — | — | 0 | — | — | |
| 49,631,000 | 0.3 | 134.1 | 100.0 | 0 | — | — | 0 | — | — | |
| 844,133,000 | 5.7 | 102.2 | 100.0 | 0 | — | — | 0 | — | — | |
| 52,403,000 | 0.4 | 87.3 | 100.0 | 0 | — | — | 0 | — | — | |
| 59,373,000 | 0.4 | 100.0 | 100.0 | 0 | — | — | 0 | — | — | |
| 88,587,000 | 0.6 | 590.6 | 100.0 | 0 | — | — | 0 | — | — | |
| 6,825,000 | 0.0 | 113.8 | 100.0 | 0 | — | — | 0 | — | — | |
| 221,380,444 | 1.5 | 99.9 | 99.8 | 0 | — | — | 393,055 | 0.2 | 0.2 | |
| 161,640,961 | 1.1 | 99.8 | 91.8 | 223,700 | 0.9 | 0.1 | 14,126,539 | 5.7 | 8.0 | |
| 1,709,399,677 | 11.6 | 97.9 | 100.0 | 0 | — | — | 0 | — | — | |
| 980,550,237 | 6.7 | 99.6 | 100.0 | 0 | — | — | 0 | — | — | |
| 21,412,451 | 0.1 | 102.3 | 100.0 | 0 | — | — | 0 | — | — | |
| 38,627,112 | 0.3 | 105.9 | 100.0 | 0 | — | — | 0 | — | — | |
| 110,400,305 | 0.8 | 100.0 | 100.0 | 0 | — | — | 0 | — | — | |
| 844,403,425 | 5.7 | 100.0 | 100.0 | 0 | — | — | 0 | — | — | |
| 347,946,851 | 2.4 | 107.2 | 99.3 | 0 | — | — | 2,524,290 | 1.0 | 0.7 | |
| 350,000,000 | 2.4 | 94.6 | 100.0 | 0 | — | — | 0 | — | — | |
| 14,690,527,940 | 100.0 | 101.9 | 98.2 | 24,674,452 | 100.0 | 0.2 | 246,299,758 | 100.0 | 1.6 | |

平成29年度一般会計款別歳出一覧表

| 款 別 | 区 分 | 予 算 現 額 | | 支 出 済 額 | | |
|-----|-------------|----------------|-------|----------------|----------------|-------|
| | 金 額 | 構 成 比 | 金 額 | 構 成 比 | 予算現額に 対する割合 | |
| 1 | 議 会 費 | 162,632,000 | 1.1 | 161,018,282 | 1.1 | 99.0 |
| 2 | 総 務 費 | 1,666,306,000 | 11.6 | 1,585,688,146 | 11.3 | 95.2 |
| 3 | 民 生 費 | 6,053,417,000 | 42.0 | 5,959,392,284 | 42.4 | 98.4 |
| 4 | 衛 生 費 | 1,772,486,000 | 12.3 | 1,712,184,920 | 12.2 | 96.6 |
| 5 | 労 働 費 | 658,000 | 0.0 | 650,800 | 0.0 | 98.9 |
| 6 | 農 林 水 産 業 費 | 77,775,000 | 0.5 | 71,137,721 | 0.5 | 91.5 |
| 7 | 商 工 費 | 338,747,000 | 2.4 | 330,568,432 | 2.4 | 97.6 |
| 8 | 土 木 費 | 1,179,809,000 | 8.2 | 1,140,235,653 | 8.1 | 96.6 |
| 9 | 消 防 費 | 479,145,000 | 3.3 | 477,388,512 | 3.4 | 99.6 |
| 10 | 教 育 費 | 1,749,910,000 | 12.1 | 1,703,127,329 | 12.1 | 97.3 |
| 11 | 災 害 復 旧 費 | 499,000 | 0.0 | 488,700 | 0.0 | 97.9 |
| 12 | 公 債 費 | 920,109,000 | 6.4 | 919,908,389 | 6.5 | 100.0 |
| 13 | 諸 支 出 金 | 1,000 | 0.0 | 0 | — | — |
| 14 | 予 備 費 | 9,646,000 | 0.1 | 0 | — | — |
| 合 | 計 | 14,411,140,000 | 100.0 | 14,061,789,168 | 100.0 | 97.6 |

(単位：円・%)

| 翌年度繰越額 | | | | 不 | | |
|--------|-----------|------|-----------|-------------|-------|------------|
| 継続費繰越 | 繰越明許費 | 事故繰越 | 計 | 金額 | 構成比 | 予算現額に対する割合 |
| 0 | 0 | 0 | 0 | 1,613,718 | 0.4 | 1.0 |
| 0 | 4,601,000 | 0 | 4,601,000 | 76,016,854 | 22.0 | 4.6 |
| 0 | 0 | 0 | 0 | 94,024,716 | 27.3 | 1.6 |
| 0 | 0 | 0 | 0 | 60,301,080 | 17.5 | 3.4 |
| 0 | 0 | 0 | 0 | 7,200 | 0.0 | 1.1 |
| 0 | 0 | 0 | 0 | 6,637,279 | 1.9 | 8.5 |
| 0 | 0 | 0 | 0 | 8,178,568 | 2.4 | 2.4 |
| 0 | 0 | 0 | 0 | 39,573,347 | 11.5 | 3.4 |
| 0 | 0 | 0 | 0 | 1,756,488 | 0.5 | 0.4 |
| 0 | 0 | 0 | 0 | 46,782,671 | 13.6 | 2.7 |
| 0 | 0 | 0 | 0 | 10,300 | 0.0 | 2.1 |
| 0 | 0 | 0 | 0 | 200,611 | 0.1 | 0.0 |
| 0 | 0 | 0 | 0 | 1,000 | 0.0 | 100.0 |
| 0 | 0 | 0 | 0 | 9,646,000 | 2.8 | 100.0 |
| 0 | 4,601,000 | 0 | 4,601,000 | 344,749,832 | 100.0 | 2.4 |

一般会計款別歳入年度比較表

| 款 別 | 区 分 | 予 算 | | 現 額 | | 調 定 | |
|-----|-----------------------|----------------|----------------|----------------|----------------|------|------|
| | | 29年度 | 28年度 | 29年度 | 28年度 | 29年度 | 28年度 |
| 1 | 市 税 | 8,424,403,000 | 8,852,212,000 | 8,885,289,187 | 9,552,217,226 | | |
| 2 | 地 方 譲 与 税 | 102,400,000 | 103,400,000 | 105,987,916 | 104,734,602 | | |
| 3 | 利 子 割 交 付 金 | 11,000,000 | 6,000,000 | 14,990,000 | 8,078,000 | | |
| 4 | 配 当 割 交 付 金 | 50,000,000 | 39,000,000 | 51,254,000 | 38,122,000 | | |
| 5 | 株 式 等 譲 渡 所 得 割 交 付 金 | 37,000,000 | 20,000,000 | 49,631,000 | 19,839,000 | | |
| 6 | 地 方 消 費 税 交 付 金 | 826,000,000 | 810,270,000 | 844,133,000 | 810,270,000 | | |
| 7 | 自 動 車 取 得 税 交 付 金 | 60,000,000 | 40,000,000 | 52,403,000 | 42,035,000 | | |
| 8 | 地 方 特 例 交 付 金 | 59,373,000 | 44,255,000 | 59,373,000 | 44,255,000 | | |
| 9 | 地 方 交 付 税 | 15,000,000 | 69,000,000 | 88,587,000 | 89,883,000 | | |
| 10 | 交 通 安 全 対 策 特 別 交 付 金 | 6,000,000 | 6,000,000 | 6,825,000 | 6,880,000 | | |
| 11 | 分 担 金 及 び 負 担 金 | 221,660,000 | 223,007,000 | 221,773,499 | 221,868,756 | | |
| 12 | 使 用 料 及 び 手 数 料 | 161,999,000 | 169,538,000 | 175,991,200 | 188,484,525 | | |
| 13 | 国 庫 支 出 金 | 1,745,572,000 | 1,964,582,000 | 1,709,399,677 | 1,887,607,755 | | |
| 14 | 県 支 出 金 | 984,029,000 | 919,488,000 | 980,550,237 | 917,614,600 | | |
| 15 | 財 産 収 入 | 20,930,000 | 35,354,000 | 21,412,451 | 41,133,879 | | |
| 16 | 寄 附 金 | 36,476,000 | 22,364,000 | 38,627,112 | 22,084,710 | | |
| 17 | 繰 入 金 | 110,402,000 | 149,759,000 | 110,400,305 | 149,753,779 | | |
| 18 | 繰 越 金 | 844,403,000 | 591,409,000 | 844,403,425 | 591,409,887 | | |
| 19 | 諸 収 入 | 324,493,000 | 324,048,000 | 350,471,141 | 333,792,945 | | |
| 20 | 市 債 | 370,000,000 | 301,063,000 | 350,000,000 | 274,000,000 | | |
| 合 | 計 | 14,411,140,000 | 14,690,749,000 | 14,961,502,150 | 15,344,064,664 | | |

(単位：円・%)

| 収 入 済 額 | | 指 数 | | 構 成 比 | | 予 算 現 額 に対する割合 | | 調 定 額 に対する割合 | |
|----------------|----------------|-------|-------|-------|-------|-------------------|-------|-----------------|-------|
| 29年度 | 28年度 | 29年度 | 28年度 | 29年度 | 28年度 | 29年度 | 28年度 | 29年度 | 28年度 |
| 8,631,582,561 | 9,282,808,362 | 93.0 | 100.0 | 58.8 | 61.7 | 102.5 | 104.9 | 97.1 | 97.2 |
| 105,987,916 | 104,734,602 | 101.2 | 100.0 | 0.7 | 0.7 | 103.5 | 101.3 | 100.0 | 100.0 |
| 14,990,000 | 8,078,000 | 185.6 | 100.0 | 0.1 | 0.1 | 136.3 | 134.6 | 100.0 | 100.0 |
| 51,254,000 | 38,122,000 | 134.4 | 100.0 | 0.4 | 0.3 | 102.5 | 97.7 | 100.0 | 100.0 |
| 49,631,000 | 19,839,000 | 250.2 | 100.0 | 0.3 | 0.1 | 134.1 | 99.2 | 100.0 | 100.0 |
| 844,133,000 | 810,270,000 | 104.2 | 100.0 | 5.7 | 5.4 | 102.2 | 100.0 | 100.0 | 100.0 |
| 52,403,000 | 42,035,000 | 124.7 | 100.0 | 0.4 | 0.3 | 87.3 | 105.1 | 100.0 | 100.0 |
| 59,373,000 | 44,255,000 | 134.2 | 100.0 | 0.4 | 0.3 | 100.0 | 100.0 | 100.0 | 100.0 |
| 88,587,000 | 89,883,000 | 98.6 | 100.0 | 0.6 | 0.6 | 590.6 | 130.3 | 100.0 | 100.0 |
| 6,825,000 | 6,880,000 | 99.2 | 100.0 | 0.0 | 0.0 | 113.8 | 114.7 | 100.0 | 100.0 |
| 221,380,444 | 221,457,501 | 100.0 | 100.0 | 1.5 | 1.5 | 99.9 | 99.3 | 99.8 | 99.8 |
| 161,640,961 | 167,017,312 | 96.8 | 100.0 | 1.1 | 1.1 | 99.8 | 98.5 | 91.8 | 88.6 |
| 1,709,399,677 | 1,887,607,755 | 90.6 | 100.0 | 11.6 | 12.5 | 97.9 | 96.1 | 100.0 | 100.0 |
| 980,550,237 | 917,614,600 | 106.9 | 100.0 | 6.7 | 6.1 | 99.6 | 99.8 | 100.0 | 100.0 |
| 21,412,451 | 41,133,879 | 52.1 | 100.0 | 0.1 | 0.3 | 102.3 | 116.3 | 100.0 | 100.0 |
| 38,627,112 | 22,084,710 | 174.9 | 100.0 | 0.3 | 0.1 | 105.9 | 98.8 | 100.0 | 100.0 |
| 110,400,305 | 149,753,779 | 73.7 | 100.0 | 0.8 | 1.0 | 100.0 | 100.0 | 100.0 | 100.0 |
| 844,403,425 | 591,409,887 | 142.8 | 100.0 | 5.7 | 3.9 | 100.0 | 100.0 | 100.0 | 100.0 |
| 347,946,851 | 331,128,451 | 105.1 | 100.0 | 2.4 | 2.2 | 107.2 | 102.2 | 99.3 | 99.2 |
| 350,000,000 | 274,000,000 | 127.7 | 100.0 | 2.4 | 1.8 | 94.6 | 91.0 | 100.0 | 100.0 |
| 14,690,527,940 | 15,050,112,838 | 97.6 | 100.0 | 100.0 | 100.0 | 101.9 | 102.4 | 98.2 | 98.1 |

一般会計款別歳出年度比較表

| 款 別 | 区 分 | 予 算 | | 現 額 | | 支 出 | | 済 額 | |
|-----|-------------|----------------|----------------|----------------|----------------|--------|--------|--------|--------|
| | | 2 9 年度 | 2 8 年度 | 2 9 年度 | 2 8 年度 | 2 9 年度 | 2 8 年度 | 2 9 年度 | 2 8 年度 |
| 1 | 議 会 費 | 162,632,000 | 165,838,000 | 161,018,282 | 164,391,337 | | | | |
| 2 | 総 務 費 | 1,666,306,000 | 1,926,317,000 | 1,585,688,146 | 1,848,664,660 | | | | |
| 3 | 民 生 費 | 6,053,417,000 | 6,300,879,000 | 5,959,392,284 | 6,123,744,470 | | | | |
| 4 | 衛 生 費 | 1,772,486,000 | 1,697,808,000 | 1,712,184,920 | 1,652,576,551 | | | | |
| 5 | 労 働 費 | 658,000 | 667,000 | 650,800 | 660,700 | | | | |
| 6 | 農 林 水 産 業 費 | 77,775,000 | 93,421,000 | 71,137,721 | 71,102,279 | | | | |
| 7 | 商 工 費 | 338,747,000 | 311,704,000 | 330,568,432 | 286,224,390 | | | | |
| 8 | 土 木 費 | 1,179,809,000 | 1,182,009,000 | 1,140,235,653 | 1,154,240,976 | | | | |
| 9 | 消 防 費 | 479,145,000 | 506,581,000 | 477,388,512 | 505,255,712 | | | | |
| 10 | 教 育 費 | 1,749,910,000 | 1,576,268,000 | 1,703,127,329 | 1,495,326,086 | | | | |
| 11 | 災 害 復 旧 費 | 499,000 | 4,000 | 488,700 | 0 | | | | |
| 12 | 公 債 費 | 920,109,000 | 903,723,000 | 919,908,389 | 903,522,252 | | | | |
| 13 | 諸 支 出 金 | 1,000 | 1,000 | 0 | 0 | | | | |
| 14 | 予 備 費 | 9,646,000 | 25,529,000 | 0 | 0 | | | | |
| 合 | 計 | 14,411,140,000 | 14,690,749,000 | 14,061,789,168 | 14,205,709,413 | | | | |

(単位：円・%)

| 指 数 | | 構 成 比 | | 予算現額に対する割合 | |
|-------|-------|-------|-------|------------|-------|
| 29年度 | 28年度 | 29年度 | 28年度 | 29年度 | 28年度 |
| 97.9 | 100.0 | 1.1 | 1.2 | 99.0 | 99.1 |
| 85.8 | 100.0 | 11.3 | 13.0 | 95.2 | 96.0 |
| 97.3 | 100.0 | 42.4 | 43.1 | 98.4 | 97.2 |
| 103.6 | 100.0 | 12.2 | 11.6 | 96.6 | 97.3 |
| 98.5 | 100.0 | 0.0 | 0.0 | 98.9 | 99.1 |
| 100.0 | 100.0 | 0.5 | 0.5 | 91.5 | 76.1 |
| 115.5 | 100.0 | 2.4 | 2.0 | 97.6 | 91.8 |
| 98.8 | 100.0 | 8.1 | 8.1 | 96.6 | 97.7 |
| 94.5 | 100.0 | 3.4 | 3.6 | 99.6 | 99.7 |
| 113.9 | 100.0 | 12.1 | 10.5 | 97.3 | 94.9 |
| — | — | 0.0 | — | 97.9 | — |
| 101.8 | 100.0 | 6.5 | 6.4 | 100.0 | 100.0 |
| — | — | — | — | — | — |
| — | — | — | — | — | — |
| 99.0 | 100.0 | 100.0 | 100.0 | 97.6 | 96.7 |

一般会計性質別歳出内訳表

(単位：円・%)

| 内 訳 | 年 度 | 2 9 年 度 | | 2 8 年 度 | |
|--------------------|-----|----------------|-------|----------------|-------|
| | | 金 額 | 構成比 | 金 額 | 構成比 |
| 1 人 件 費 | | 1,773,346,008 | 12.6 | 1,805,046,095 | 12.7 |
| うち職員給 | | 1,194,205,387 | 8.5 | 1,219,516,480 | 8.6 |
| 2 物 件 費 | | 2,827,543,088 | 20.1 | 3,243,389,960 | 22.8 |
| 3 維 持 補 修 費 | | 179,311,362 | 1.3 | 182,843,494 | 1.3 |
| 4 扶 助 費 | | 3,642,445,016 | 25.9 | 3,682,347,221 | 25.9 |
| 5 補 助 費 等 | | 1,837,549,626 | 13.1 | 1,808,203,199 | 12.7 |
| 6 普 通 建 設 事 業 費 | | 1,057,939,397 | 7.5 | 734,938,080 | 5.2 |
| イ. 補 助 事 業 | | 28,998,833 | 0.2 | 70,834,255 | 0.5 |
| ロ. 単 独 事 業 | | 1,002,306,514 | 7.1 | 641,941,993 | 4.5 |
| ハ. 県 営 事 業 負 担 金 | | 26,634,050 | 0.2 | 22,161,832 | 0.2 |
| ニ. 同 級 他 団 体 負 担 金 | | 0 | — | 0 | — |
| 7 災 害 復 旧 事 業 費 | | 488,700 | 0.0 | 0 | — |
| 8 失 業 対 策 事 業 費 | | 0 | — | 0 | — |
| 9 公 債 費 | | 857,965,029 | 6.1 | 841,578,893 | 5.9 |
| 10 積 立 金 | | 22,118,056 | 0.2 | 79,810,336 | 0.6 |
| 11 投 資 及 び 出 資 金 | | 0 | — | 0 | — |
| 12 貸 付 金 | | 70,000,000 | 0.5 | 70,000,000 | 0.5 |
| 13 繰 出 金 | | 1,793,082,886 | 12.7 | 1,757,552,135 | 12.4 |
| 14 前 年 度 繰 上 充 用 金 | | 0 | — | 0 | — |
| 合 計 | | 14,061,789,168 | 100.0 | 14,205,709,413 | 100.0 |

一般会計節別歳出集計表

(単位：円・%)

| 内 訳 | 年 度 | 2 9 年 度 | | 2 8 年 度 | |
|--------------------------|-----|----------------|-------|----------------|-------|
| | | 金 額 | 構 成 比 | 金 額 | 構 成 比 |
| 1 報 酬 | | 113,954,818 | 0.8 | 117,940,146 | 0.8 |
| 2 給 料 | | 755,487,430 | 5.4 | 771,789,185 | 5.4 |
| 3 職 員 手 当 等 | | 532,239,050 | 3.8 | 536,248,359 | 3.8 |
| 4 共 済 費 | | 426,476,538 | 3.0 | 424,347,922 | 3.0 |
| 5 災 害 補 償 費 | | 89,110 | 0.0 | 31,195 | 0.0 |
| 6 恩 給 及 び 退 職 年 金 | | 0 | — | 0 | — |
| 7 賃 金 | | 183,272,091 | 1.3 | 182,148,424 | 1.3 |
| 8 報 償 費 | | 39,288,093 | 0.3 | 35,877,579 | 0.2 |
| 9 旅 費 | | 7,214,580 | 0.0 | 8,200,940 | 0.1 |
| 10 交 際 費 | | 1,070,100 | 0.0 | 783,550 | 0.0 |
| 11 需 用 費 | | 332,086,291 | 2.4 | 345,447,727 | 2.4 |
| 12 役 務 費 | | 64,562,608 | 0.5 | 64,856,602 | 0.4 |
| 13 委 託 料 | | 2,656,587,435 | 18.9 | 2,977,633,343 | 21.0 |
| 14 使 用 料 及 び 賃 借 料 | | 319,160,738 | 2.3 | 370,529,167 | 2.6 |
| 15 工 事 請 負 費 | | 658,732,172 | 4.7 | 567,496,762 | 4.0 |
| 16 原 材 料 費 | | 1,765,184 | 0.0 | 2,357,076 | 0.0 |
| 17 公 有 財 産 購 入 費 | | 159,310,012 | 1.1 | 53,312,820 | 0.4 |
| 18 備 品 購 入 費 | | 69,382,374 | 0.5 | 70,652,971 | 0.5 |
| 19 負 担 金 , 補 助 及 び 交 付 金 | | 2,140,250,690 | 15.2 | 2,268,470,623 | 16.0 |
| 20 扶 助 費 | | 2,936,405,327 | 20.9 | 2,846,706,021 | 20.0 |
| 21 貸 付 金 | | 70,000,000 | 0.5 | 70,000,000 | 0.5 |
| 22 補 償 , 補 填 及 び 賠 償 金 | | 15,945,126 | 0.1 | 40,207,127 | 0.3 |
| 23 償 還 金 , 利 子 及 び 割 引 料 | | 1,115,518,087 | 7.9 | 977,444,754 | 6.9 |
| 24 投 資 及 び 出 資 金 | | 0 | — | 0 | — |
| 25 積 立 金 | | 22,118,056 | 0.2 | 79,810,336 | 0.6 |
| 26 寄 附 金 | | 0 | — | 500,000 | 0.0 |
| 27 公 課 費 | | 537,040 | 0.0 | 586,740 | 0.0 |
| 28 繰 出 金 | | 1,440,336,218 | 10.2 | 1,392,330,044 | 9.8 |
| 予 備 費 | | 0 | — | 0 | — |
| 合 計 | | 14,061,789,168 | 100.0 | 14,205,709,413 | 100.0 |

市税の税目別年度比較表

| 区 分 | 予 算 現 額 | | | 調 定 | | | |
|-----------|---------------|---------------|---------------------|---------------|---------------|------------------|---------------|
| | 29年度 (A) | 28年度 (B) | 前年度 対 比 (A/B) | 29年度 (C) | 28年度 (D) | 比 較 (C) - (D) | |
| 市 民 税 | 3,413,923,000 | 3,983,803,000 | 85.7 | 3,689,567,629 | 4,410,724,564 | △ 721,156,935 | |
| 個 人 | 現年課税 | 3,000,330,000 | 2,854,950,000 | 105.1 | 3,097,196,300 | 2,991,219,820 | 105,976,480 |
| | 滞納繰越 | 42,050,000 | 57,991,000 | 72.5 | 174,804,813 | 198,845,528 | △ 24,040,715 |
| | 計 | 3,042,380,000 | 2,912,941,000 | 104.4 | 3,272,001,113 | 3,190,065,348 | 81,935,765 |
| 法 人 | 現年課税 | 370,384,000 | 1,069,611,000 | 34.6 | 415,427,000 | 1,218,451,200 | △ 803,024,200 |
| | 滞納繰越 | 1,159,000 | 1,251,000 | 92.6 | 2,139,516 | 2,208,016 | △ 68,500 |
| | 計 | 371,543,000 | 1,070,862,000 | 34.7 | 417,566,516 | 1,220,659,216 | △ 803,092,700 |
| 固 定 資 産 税 | 3,807,052,000 | 3,694,887,000 | 103.0 | 3,972,686,849 | 3,911,889,574 | 60,797,275 | |
| 現年課税 | 3,739,175,000 | 3,617,301,000 | 103.4 | 3,882,002,400 | 3,797,075,400 | 84,927,000 | |
| 滞納繰越 | 25,105,000 | 34,914,000 | 71.9 | 47,912,249 | 72,141,974 | △ 24,229,725 | |
| 交付金・納付金 | 42,772,000 | 42,672,000 | 100.2 | 42,772,200 | 42,672,200 | 100,000 | |
| 軽自動車税 | 100,222,000 | 100,016,000 | 100.2 | 112,438,683 | 106,621,083 | 5,817,600 | |
| 現年課税 | 98,410,000 | 98,266,000 | 100.1 | 104,620,900 | 99,614,000 | 5,006,900 | |
| 滞納繰越 | 1,812,000 | 1,750,000 | 103.5 | 7,817,783 | 7,007,083 | 810,700 | |
| 市たばこ税 | 346,182,000 | 327,663,000 | 105.7 | 326,588,589 | 344,592,867 | △ 18,004,278 | |
| 都市計画税 | 757,024,000 | 745,843,000 | 101.5 | 784,007,437 | 778,389,138 | 5,618,299 | |
| 現年課税 | 752,002,000 | 738,884,000 | 101.8 | 774,385,200 | 764,009,300 | 10,375,900 | |
| 滞納繰越 | 5,022,000 | 6,959,000 | 72.2 | 9,622,237 | 14,379,838 | △ 4,757,601 | |
| 小 計 | 現年課税 | 8,349,255,000 | 8,749,347,000 | 95.4 | 8,642,992,589 | 9,257,634,787 | △ 614,642,198 |
| | 滞納繰越 | 75,148,000 | 102,865,000 | 73.1 | 242,296,598 | 294,582,439 | △ 52,285,841 |
| 合 計 | 8,424,403,000 | 8,852,212,000 | 95.2 | 8,885,289,187 | 9,552,217,226 | △ 666,928,039 | |
| 地方揮発油譲与税 | 31,000,000 | 27,000,000 | 114.8 | 28,434,000 | 28,631,000 | △ 197,000 | |
| 自動車重量譲与税 | 65,000,000 | 70,000,000 | 92.9 | 69,690,000 | 69,392,000 | 298,000 | |
| 特別とん譲与税 | 6,400,000 | 6,400,000 | 100.0 | 7,863,916 | 6,711,602 | 1,152,314 | |
| 国民健康保険税 | 893,710,000 | 979,598,000 | 91.2 | 1,283,991,625 | 1,396,532,430 | △ 112,540,805 | |
| 現年課税 | 819,102,000 | 881,340,000 | 92.9 | 945,205,100 | 993,875,400 | △ 48,670,300 | |
| 滞納繰越 | 74,608,000 | 98,258,000 | 75.9 | 338,786,525 | 402,657,030 | △ 63,870,505 | |

(単位：円・%)

| 額 | | 収 入 済 額 | | | | | | |
|---------------------|---------------------|---------------|---------------|------------------|---------------------|---------------------|---------------|---------------|
| 前年度 対 比 (C/D) | 予 算 対 比 (C/A) | 29年度 (E) | 28年度 (F) | 比 較 (E) - (F) | 前年度 対 比 (E/F) | 予 算 対 比 (E/A) | 調 定 対 比 | |
| | | | | | | | 29年度 (E/C) | 28年度 (F/D) |
| 83.6 | 108.1 | 3,501,756,126 | 4,215,032,556 | △ 713,276,430 | 83.1 | 102.6 | 94.9 | 95.6 |
| 103.5 | 103.2 | 3,032,965,708 | 2,930,693,549 | 102,272,159 | 103.5 | 101.1 | 97.9 | 98.0 |
| 87.9 | 415.7 | 53,711,518 | 65,299,307 | △ 11,587,789 | 82.3 | 127.7 | 30.7 | 32.8 |
| 102.6 | 107.5 | 3,086,677,226 | 2,995,992,856 | 90,684,370 | 103.0 | 101.5 | 94.3 | 93.9 |
| 34.1 | 112.2 | 414,558,600 | 1,218,038,600 | △ 803,480,000 | 34.0 | 111.9 | 99.8 | 100.0 |
| 96.9 | 184.6 | 520,300 | 1,001,100 | △ 480,800 | 52.0 | 44.9 | 24.3 | 45.3 |
| 34.2 | 112.4 | 415,078,900 | 1,219,039,700 | △ 803,960,800 | 34.0 | 111.7 | 99.4 | 99.9 |
| 101.6 | 104.4 | 3,925,637,122 | 3,857,726,253 | 67,910,869 | 101.8 | 103.1 | 98.8 | 98.6 |
| 102.2 | 103.8 | 3,855,523,215 | 3,771,603,536 | 83,919,679 | 102.2 | 103.1 | 99.3 | 99.3 |
| 66.4 | 190.8 | 27,341,707 | 43,450,517 | △ 16,108,810 | 62.9 | 108.9 | 57.1 | 60.2 |
| 100.2 | 100.0 | 42,772,200 | 42,672,200 | 100,000 | 100.2 | 100.0 | 100.0 | 100.0 |
| 105.5 | 112.2 | 102,972,300 | 97,935,800 | 5,036,500 | 105.1 | 102.7 | 91.6 | 91.9 |
| 105.0 | 106.3 | 100,968,800 | 96,163,800 | 4,805,000 | 105.0 | 102.6 | 96.5 | 96.5 |
| 111.6 | 431.4 | 2,003,500 | 1,772,000 | 231,500 | 113.1 | 110.6 | 25.6 | 25.3 |
| 94.8 | 94.3 | 326,588,589 | 344,592,867 | △ 18,004,278 | 94.8 | 94.3 | 100.0 | 100.0 |
| 100.7 | 103.6 | 774,628,424 | 767,520,886 | 7,107,538 | 100.9 | 102.3 | 98.8 | 98.6 |
| 101.4 | 103.0 | 769,140,085 | 758,860,027 | 10,280,058 | 101.4 | 102.3 | 99.3 | 99.3 |
| 66.9 | 191.6 | 5,488,339 | 8,660,859 | △ 3,172,520 | 63.4 | 109.3 | 57.0 | 60.2 |
| 93.4 | 103.5 | 8,542,517,197 | 9,162,624,579 | △ 620,107,382 | 93.2 | 102.3 | 98.8 | 99.0 |
| 82.3 | 322.4 | 89,065,364 | 120,183,783 | △ 31,118,419 | 74.1 | 118.5 | 36.8 | 40.8 |
| 93.0 | 105.5 | 8,631,582,561 | 9,282,808,362 | △ 651,225,801 | 93.0 | 102.5 | 97.1 | 97.2 |
| 99.3 | 91.7 | 28,434,000 | 28,631,000 | △ 197,000 | 99.3 | 91.7 | 100.0 | 100.0 |
| 100.4 | 107.2 | 69,690,000 | 69,392,000 | 298,000 | 100.4 | 107.2 | 100.0 | 100.0 |
| 117.2 | 122.9 | 7,863,916 | 6,711,602 | 1,152,314 | 117.2 | 122.9 | 100.0 | 100.0 |
| 91.9 | 143.7 | 963,994,391 | 1,022,165,277 | △ 58,170,886 | 94.3 | 107.9 | 75.1 | 73.2 |
| 95.1 | 115.4 | 858,092,725 | 897,161,675 | △ 39,068,950 | 95.6 | 104.8 | 90.8 | 90.3 |
| 84.1 | 454.1 | 105,901,666 | 125,003,602 | △ 19,101,936 | 84.7 | 141.9 | 31.3 | 31.0 |

一 般 会 計

決算額及び成果内容（歳入）

| | | | | |
|----------------------------------|---------|--------------|--------------------------|----------|
| 款 | 1 | 市 税 | 8, 6 3 1, 5 8 2, 5 6 1 円 | |
| 1 市民税 3, 5 0 1, 7 5 6, 1 2 6 円 | | | | |
| 1 個人市民税 3, 086, 677, 226 円 | | | | |
| ①所得区分別納税義務者数、所得金額及び調定額 (単位：人・千円) | | | | |
| 所 得 区 分 | 納税義務者数 | 所 得 金 額 | 調 定 額 | |
| 給 与 所 得 | 21, 578 | 72, 330, 287 | 2, 783, 989 | |
| 営 業 等 所 得 | 876 | 3, 129, 582 | 115, 697 | |
| 農 業 所 得 | 43 | 192, 484 | 5, 559 | |
| そ の 他 の 所 得 | 3, 147 | 6, 449, 153 | 191, 951 | |
| 計 | 25, 644 | 82, 101, 506 | 3, 097, 196 | |
| ②納税義務者の普通徴収及び特別徴収の内訳 (単位：人) | | | | |
| 区 分 | 均等割のみ | 均等割と所得割 | 過 年 度 | 計 |
| 普 通 徴 収 | 1, 313 | 7, 992 | 191 | 9, 496 |
| 特 別 徴 収 | 548 | 15, 600 | 0 | 16, 148 |
| 計 | 1, 861 | 23, 592 | 191 | 25, 644 |
| 2 法人市民税 415, 078, 900 円 | | | | |
| ①業種別法人数及び調定額 (単位：社・千円) | | | | |
| 区 分 | 法人数 | 調 定 額 | | |
| | | 均 等 割 | 法 人 税 割 | 計 |
| 窯 業 関 係 | 72 | 5, 425 | 7, 318 | 12, 743 |
| 鉄 工 関 係 | 112 | 20, 757 | 112, 167 | 132, 924 |
| 木 材 関 係 | 15 | 2, 770 | 680 | 3, 450 |
| 金 融 関 係 | 8 | 3, 030 | 10, 099 | 13, 129 |
| 運 輸 関 係 | 38 | 3, 992 | 2, 574 | 6, 566 |
| 建 設 関 係 | 104 | 8, 896 | 16, 553 | 25, 449 |
| そ の 他 | 588 | 69, 930 | 151, 236 | 221, 166 |
| 計 | 937 | 114, 800 | 300, 627 | 415, 427 |

決算額及び成果内容（歳入）

| 款 | 1 | 市 税 | 円 | | | | | | | | | | | | | | | | | | | | | | | | | | | | |
|----------------------|---|---|----------------------|--------------------|--------------|------------------|--------------------|-----------|-------|-----------|---------|-----------|-------|--------|-----------|---------|-----------|---------|-------------|---------|---|---------|---|---------|---------------|---------|--|--|---------------|-------|--|
| 2 | 国有資産等所在市町村交付金 42,772,200 円 交付金 愛知県（県営住宅、港湾施設）、愛知県企業庁（衣浦臨海鉄道） 土地 135,196 m ² 、建物 69,296 m ² | | | | | | | | | | | | | | | | | | | | | | | | | | | | | | |
| 3 | 軽自動車税 102,972,300 円 ①種別課税台数 (単位：台) | | | | | | | | | | | | | | | | | | | | | | | | | | | | | | |
| | | <table border="1"> <thead> <tr> <th>区 分</th> <th>原 動 機 付 自 転 車</th> <th>軽 自 動 車</th> <th>小 型 特 殊 自 動 車</th> <th>二 輪 の 小 型 自 動 車</th> <th>合 計</th> </tr> </thead> <tbody> <tr> <td>台 数</td> <td>1,953</td> <td>12,637</td> <td>369</td> <td>757</td> <td>15,716</td> </tr> </tbody> </table> | 区 分 | 原 動 機 付 自 転 車 | 軽 自 動 車 | 小 型 特 殊 自 動 車 | 二 輪 の 小 型 自 動 車 | 合 計 | 台 数 | 1,953 | 12,637 | 369 | 757 | 15,716 | | | | | | | | | | | | | | | | | |
| 区 分 | 原 動 機 付 自 転 車 | 軽 自 動 車 | 小 型 特 殊 自 動 車 | 二 輪 の 小 型 自 動 車 | 合 計 | | | | | | | | | | | | | | | | | | | | | | | | | | |
| 台 数 | 1,953 | 12,637 | 369 | 757 | 15,716 | | | | | | | | | | | | | | | | | | | | | | | | | | |
| 4 | 市たばこ税 326,588,589 円 ①製造別たばこ区分 (単位：本) | | | | | | | | | | | | | | | | | | | | | | | | | | | | | | |
| | | <table border="1"> <tbody> <tr> <td>旧 3 級品の紙巻たばこを除く製造たばこ</td> <td>60,480,862</td> </tr> <tr> <td>旧 3 級品の紙巻たばこ</td> <td>2,615,380</td> </tr> </tbody> </table> | 旧 3 級品の紙巻たばこを除く製造たばこ | 60,480,862 | 旧 3 級品の紙巻たばこ | 2,615,380 | | | | | | | | | | | | | | | | | | | | | | | | | |
| 旧 3 級品の紙巻たばこを除く製造たばこ | 60,480,862 | | | | | | | | | | | | | | | | | | | | | | | | | | | | | | |
| 旧 3 級品の紙巻たばこ | 2,615,380 | | | | | | | | | | | | | | | | | | | | | | | | | | | | | | |
| 5 | 都市計画税 774,628,424 円 ①土 地 (単位：m ²) | | | | | | | | | | | | | | | | | | | | | | | | | | | | | | |
| | | <table border="1"> <thead> <tr> <th>地 目</th> <th>地 積</th> </tr> </thead> <tbody> <tr> <td>宅 地</td> <td>6,020,142</td> </tr> <tr> <td>農 地</td> <td>411,896</td> </tr> <tr> <td>そ の 他</td> <td>868,946</td> </tr> <tr> <td>合 計</td> <td>7,300,984</td> </tr> </tbody> </table> | 地 目 | 地 積 | 宅 地 | 6,020,142 | 農 地 | 411,896 | そ の 他 | 868,946 | 合 計 | 7,300,984 | | | | | | | | | | | | | | | | | | | |
| 地 目 | 地 積 | | | | | | | | | | | | | | | | | | | | | | | | | | | | | | |
| 宅 地 | 6,020,142 | | | | | | | | | | | | | | | | | | | | | | | | | | | | | | |
| 農 地 | 411,896 | | | | | | | | | | | | | | | | | | | | | | | | | | | | | | |
| そ の 他 | 868,946 | | | | | | | | | | | | | | | | | | | | | | | | | | | | | | |
| 合 計 | 7,300,984 | | | | | | | | | | | | | | | | | | | | | | | | | | | | | | |
| | | ②家 屋 (単位：m ²) | | | | | | | | | | | | | | | | | | | | | | | | | | | | | |
| | | <table border="1"> <thead> <tr> <th>区 分</th> <th>床 面 積</th> </tr> </thead> <tbody> <tr> <td>木 造</td> <td>1,288,613</td> </tr> <tr> <td>非 木 造</td> <td>1,914,338</td> </tr> <tr> <td>合 計</td> <td>3,202,951</td> </tr> </tbody> </table> | 区 分 | 床 面 積 | 木 造 | 1,288,613 | 非 木 造 | 1,914,338 | 合 計 | 3,202,951 | | | | | | | | | | | | | | | | | | | | | |
| 区 分 | 床 面 積 | | | | | | | | | | | | | | | | | | | | | | | | | | | | | | |
| 木 造 | 1,288,613 | | | | | | | | | | | | | | | | | | | | | | | | | | | | | | |
| 非 木 造 | 1,914,338 | | | | | | | | | | | | | | | | | | | | | | | | | | | | | | |
| 合 計 | 3,202,951 | | | | | | | | | | | | | | | | | | | | | | | | | | | | | | |
| | (都市計画税の用途状況) (単位：千円) | | | | | | | | | | | | | | | | | | | | | | | | | | | | | | |
| | <table border="1"> <thead> <tr> <th colspan="2">都市計画税充当事業</th> <th colspan="2">財 源 内 訳</th> </tr> </thead> <tbody> <tr> <td>都 市 計 画 事 業</td> <td>27,353</td> <td>地 方 債</td> <td>18,000</td> </tr> <tr> <td>公 園 事 業</td> <td>86,887</td> <td>そ の 他</td> <td>1,652</td> </tr> <tr> <td>下 水 道 事 業</td> <td>598,965</td> <td>一 般 財 源 ①</td> <td>814,439</td> </tr> <tr> <td>地 方 債 償 還 額</td> <td>120,886</td> <td>計</td> <td>834,091</td> </tr> <tr> <td>計</td> <td>834,091</td> <td>都 市 計 画 税 額 ②</td> <td>774,628</td> </tr> <tr> <td></td> <td></td> <td>充 当 割 合 (②/①)</td> <td>95.1%</td> </tr> </tbody> </table> | | 都市計画税充当事業 | | 財 源 内 訳 | | 都 市 計 画 事 業 | 27,353 | 地 方 債 | 18,000 | 公 園 事 業 | 86,887 | そ の 他 | 1,652 | 下 水 道 事 業 | 598,965 | 一 般 財 源 ① | 814,439 | 地 方 債 償 還 額 | 120,886 | 計 | 834,091 | 計 | 834,091 | 都 市 計 画 税 額 ② | 774,628 | | | 充 当 割 合 (②/①) | 95.1% | |
| 都市計画税充当事業 | | 財 源 内 訳 | | | | | | | | | | | | | | | | | | | | | | | | | | | | | |
| 都 市 計 画 事 業 | 27,353 | 地 方 債 | 18,000 | | | | | | | | | | | | | | | | | | | | | | | | | | | | |
| 公 園 事 業 | 86,887 | そ の 他 | 1,652 | | | | | | | | | | | | | | | | | | | | | | | | | | | | |
| 下 水 道 事 業 | 598,965 | 一 般 財 源 ① | 814,439 | | | | | | | | | | | | | | | | | | | | | | | | | | | | |
| 地 方 債 償 還 額 | 120,886 | 計 | 834,091 | | | | | | | | | | | | | | | | | | | | | | | | | | | | |
| 計 | 834,091 | 都 市 計 画 税 額 ② | 774,628 | | | | | | | | | | | | | | | | | | | | | | | | | | | | |
| | | 充 当 割 合 (②/①) | 95.1% | | | | | | | | | | | | | | | | | | | | | | | | | | | | |

決算額及び成果内容（歳入）

| | | | |
|---|---|-------|--------------|
| 款 | 2 | 地方譲与税 | 105,987,916円 |
|---|---|-------|--------------|

1 地方揮発油譲与税 28,434,000円

地方揮発油税の収入額の42%に相当する額が、前年の4月1日現在における市町村道の延長及び面積により按分して譲与されました。

(単位：円・%)

| 区 分 | 29年度 | 28年度 | 増減率 |
|----------|------------|------------|------|
| 地方揮発油譲与税 | 28,434,000 | 28,631,000 | △0.7 |

2 自動車重量譲与税 69,690,000円

自動車重量税の収入額の3分の1に相当する額が、前年の4月1日現在における市町村道の延長及び面積により按分して譲与されました。

(単位：円・%)

| 区 分 | 29年度 | 28年度 | 増減率 |
|----------|------------|------------|-----|
| 自動車重量譲与税 | 69,690,000 | 69,392,000 | 0.4 |

3 特別とん譲与税 7,863,916円

衣浦港関係市町村特別とん譲与税配分率 高浜市 6.77%

半田市、碧南市、高浜市、武豊町の3市1町で、港湾施設、外貿船てい泊位置、荷役量、港湾費支出状況により按分して譲与されました。

(単位：円・%)

| 区 分 | 29年度 | 28年度 | 増減率 |
|---------|-----------|-----------|------|
| 特別とん譲与税 | 7,863,916 | 6,711,602 | 17.2 |

決算額及び成果内容（歳入）

| 款 | 3 | 利子割交付金 | 14,990,000円 | | | | | | | | |
|---|------------|-------------|-------------|-----|------|------|-----|-------------|------------|------------|-------|
| <p>1 利子割交付金 14,990,000円</p> <p>都道府県に納められた利子割額のおよそ 59.4%が、高浜市に係る個人県民税の額の愛知県計に対する割合の前年度以前3年分の平均値に応じて交付されました。</p> <p style="text-align: right;">(単位：円・%)</p> <table border="1" style="margin-left: auto; margin-right: auto;"> <thead> <tr> <th style="text-align: center;">区 分</th> <th style="text-align: center;">29年度</th> <th style="text-align: center;">28年度</th> <th style="text-align: center;">増減率</th> </tr> </thead> <tbody> <tr> <td style="text-align: center;">利子割交付金</td> <td style="text-align: center;">14,990,000</td> <td style="text-align: center;">8,078,000</td> <td style="text-align: center;">85.6</td> </tr> </tbody> </table> | | | | 区 分 | 29年度 | 28年度 | 増減率 | 利子割交付金 | 14,990,000 | 8,078,000 | 85.6 |
| 区 分 | 29年度 | 28年度 | 増減率 | | | | | | | | |
| 利子割交付金 | 14,990,000 | 8,078,000 | 85.6 | | | | | | | | |
| 款 | 4 | 配当割交付金 | 51,254,000円 | | | | | | | | |
| <p>1 配当割交付金 51,254,000円</p> <p>都道府県に納められた配当割額のおよそ 59.4%が、高浜市に係る個人県民税の額の愛知県計に対する割合の前年度以前3年分の平均値に応じて交付されました。</p> <p style="text-align: right;">(単位：円・%)</p> <table border="1" style="margin-left: auto; margin-right: auto;"> <thead> <tr> <th style="text-align: center;">区 分</th> <th style="text-align: center;">29年度</th> <th style="text-align: center;">28年度</th> <th style="text-align: center;">増減率</th> </tr> </thead> <tbody> <tr> <td style="text-align: center;">配当割交付金</td> <td style="text-align: center;">51,254,000</td> <td style="text-align: center;">38,122,000</td> <td style="text-align: center;">34.4</td> </tr> </tbody> </table> | | | | 区 分 | 29年度 | 28年度 | 増減率 | 配当割交付金 | 51,254,000 | 38,122,000 | 34.4 |
| 区 分 | 29年度 | 28年度 | 増減率 | | | | | | | | |
| 配当割交付金 | 51,254,000 | 38,122,000 | 34.4 | | | | | | | | |
| 款 | 5 | 株式等譲渡所得割交付金 | 49,631,000円 | | | | | | | | |
| <p>1 株式等譲渡所得割交付金 49,631,000円</p> <p>都道府県に納められた株式等譲渡所得割のおよそ 59.4%が、高浜市に係る個人県民税の額の愛知県計に対する割合の前年度以前3年分の平均値に応じて交付されました。</p> <p style="text-align: right;">(単位：円・%)</p> <table border="1" style="margin-left: auto; margin-right: auto;"> <thead> <tr> <th style="text-align: center;">区 分</th> <th style="text-align: center;">29年度</th> <th style="text-align: center;">28年度</th> <th style="text-align: center;">増減率</th> </tr> </thead> <tbody> <tr> <td style="text-align: center;">株式等譲渡所得割交付金</td> <td style="text-align: center;">49,631,000</td> <td style="text-align: center;">19,839,000</td> <td style="text-align: center;">150.2</td> </tr> </tbody> </table> | | | | 区 分 | 29年度 | 28年度 | 増減率 | 株式等譲渡所得割交付金 | 49,631,000 | 19,839,000 | 150.2 |
| 区 分 | 29年度 | 28年度 | 増減率 | | | | | | | | |
| 株式等譲渡所得割交付金 | 49,631,000 | 19,839,000 | 150.2 | | | | | | | | |

決算額及び成果内容（歳入）

| | | | |
|---|---|----------|--------------|
| 款 | 6 | 地方消費税交付金 | 844,133,000円 |
|---|---|----------|--------------|

1 地方消費税交付金 844,133,000円

地方消費税収入額の2分の1に相当する額が、一般財源分については人口（国勢調査）と従業者数（事業所統計）で按分し、社会保障財源分については人口（国勢調査）で按分して交付されました。

（単位：円・％）

| 区 分 | 29 年度 | 28 年度 | 増減率 |
|---------------|-------------|-------------|-----|
| 一 般 財 源 分 | 481,949,000 | 464,760,000 | 3.7 |
| 社 会 保 障 財 源 分 | 362,184,000 | 345,510,000 | 4.8 |
| 合 計 | 844,133,000 | 810,270,000 | 4.2 |

【引上げ分の地方消費税収が充てられる社会保障施策に要する経費】（単位：千円）

| 社会保障施策 | 経 費 | 財源内訳 | | | |
|------------------|-----------|-----------|-----------|------------------|---------|
| | | 特定財源 | 一般財源 | うち引上げ分の 地方消費税 | |
| 社 会 福 祉 | 障害者福祉 | 794,798 | 530,163 | 264,635 | 27,214 |
| | 高齢者福祉 | 165,432 | 11,674 | 153,758 | 15,812 |
| | 児童福祉 | 2,267,730 | 1,500,133 | 767,597 | 78,937 |
| | 母子福祉 | 187,820 | 65,891 | 121,929 | 12,539 |
| | 生活保護 | 285,776 | 222,225 | 63,551 | 6,535 |
| | その他 | 201,842 | 31,825 | 170,017 | 17,484 |
| | 小計 | 3,903,398 | 2,361,911 | 1,541,487 | 158,521 |
| 社 会 保 険 | 介護保険 | 412,764 | 8,136 | 404,628 | 41,610 |
| | 国民健康保険 | 317,473 | 119,785 | 197,688 | 20,330 |
| | その他 | 99,864 | 53,566 | 46,298 | 4,761 |
| | 小計 | 830,101 | 181,487 | 648,614 | 66,701 |
| 保 健 衛 生 | 福祉医療 | 798,336 | 192,904 | 605,432 | 62,260 |
| | 保健・予防 | 461,424 | 53,754 | 407,670 | 41,923 |
| | 地域医療 | 321,523 | 2,776 | 318,747 | 32,779 |
| | 小計 | 1,581,283 | 249,434 | 1,331,849 | 136,962 |
| 合 計 | 6,314,782 | 2,792,832 | 3,521,950 | 362,184 | |

決算額及び成果内容（歳入）

| 款 | 7 | 自動車取得税交付金 | 52,403,000円 | | | | | | | | |
|--|------------|------------|-------------|-----|------|------|-----|-----------|------------|------------|------|
| <p>1 自動車取得税交付金 52,403,000円</p> <p>自動車取得税の66.5%に相当する額が、市町村道の延長及び面積により按分して交付されました。</p> <p style="text-align: right;">(単位：円・%)</p> <table border="1" style="width: 100%; border-collapse: collapse;"> <thead> <tr> <th style="text-align: center;">区 分</th> <th style="text-align: center;">29年度</th> <th style="text-align: center;">28年度</th> <th style="text-align: center;">増減率</th> </tr> </thead> <tbody> <tr> <td style="text-align: center;">自動車取得税交付金</td> <td style="text-align: center;">52,403,000</td> <td style="text-align: center;">42,035,000</td> <td style="text-align: center;">24.7</td> </tr> </tbody> </table> | | | | 区 分 | 29年度 | 28年度 | 増減率 | 自動車取得税交付金 | 52,403,000 | 42,035,000 | 24.7 |
| 区 分 | 29年度 | 28年度 | 増減率 | | | | | | | | |
| 自動車取得税交付金 | 52,403,000 | 42,035,000 | 24.7 | | | | | | | | |
| 款 | 8 | 地方特例交付金 | 59,373,000円 | | | | | | | | |
| <p>1 地方特例交付金 59,373,000円</p> <p>個人住民税における住宅借入金等特別税額控除の実施に伴う市町村の減収を補てんするため、市町村における住宅借入金等特別税額控除見込額に応じて交付されました。</p> <p style="text-align: right;">(単位：円・%)</p> <table border="1" style="width: 100%; border-collapse: collapse;"> <thead> <tr> <th style="text-align: center;">区 分</th> <th style="text-align: center;">29年度</th> <th style="text-align: center;">28年度</th> <th style="text-align: center;">増減率</th> </tr> </thead> <tbody> <tr> <td style="text-align: center;">地方特例交付金</td> <td style="text-align: center;">59,373,000</td> <td style="text-align: center;">44,255,000</td> <td style="text-align: center;">34.2</td> </tr> </tbody> </table> | | | | 区 分 | 29年度 | 28年度 | 増減率 | 地方特例交付金 | 59,373,000 | 44,255,000 | 34.2 |
| 区 分 | 29年度 | 28年度 | 増減率 | | | | | | | | |
| 地方特例交付金 | 59,373,000 | 44,255,000 | 34.2 | | | | | | | | |
| 款 | 9 | 地方交付税 | 88,587,000円 | | | | | | | | |
| <p>1 特別交付税 88,587,000円</p> <p>災害等のための特別な財政需要等を考慮して交付されました。なお、普通交付税については、本市は平成28年度から不交付団体となりました。</p> <p style="text-align: right;">(単位：円・%)</p> <table border="1" style="width: 100%; border-collapse: collapse;"> <thead> <tr> <th style="text-align: center;">区 分</th> <th style="text-align: center;">29年度</th> <th style="text-align: center;">28年度</th> <th style="text-align: center;">増減率</th> </tr> </thead> <tbody> <tr> <td style="text-align: center;">特別交付税</td> <td style="text-align: center;">88,587,000</td> <td style="text-align: center;">89,883,000</td> <td style="text-align: center;">△1.4</td> </tr> </tbody> </table> | | | | 区 分 | 29年度 | 28年度 | 増減率 | 特別交付税 | 88,587,000 | 89,883,000 | △1.4 |
| 区 分 | 29年度 | 28年度 | 増減率 | | | | | | | | |
| 特別交付税 | 88,587,000 | 89,883,000 | △1.4 | | | | | | | | |

決算額及び成果内容（歳入）

| | | | |
|---|----|-------------|------------|
| 款 | 10 | 交通安全対策特別交付金 | 6,825,000円 |
|---|----|-------------|------------|

1 交通安全対策特別交付金 6,825,000円

道路交通法により納付される反則金の収入額に相当する額が、都道府県及び市町村に交付されるもので、高浜市内の交通事故発生件数（前年及び前々年に発生した人身事故）及び国勢調査による人口集中地区の人口などにより按分して交付されました。

（単位：円・％）

| 区 分 | 29年度 | 28年度 | 増減率 |
|-------------|-----------|-----------|------|
| 交通安全対策特別交付金 | 6,825,000 | 6,880,000 | △0.8 |

| | | | |
|---|----|----------|--------------|
| 款 | 11 | 分担金及び負担金 | 221,380,444円 |
|---|----|----------|--------------|

1 負担金 221,380,444円

負担金は、前年度実績（221,457,501円）とほぼ同額でした。

（内訳）

（単位：円・％）

| 区 分 | 29年度 | 28年度 | 増減率 |
|----------|-------------|-------------|------|
| 選挙費負担金 | 93,228 | 49,576 | 88.1 |
| 社会福祉費負担金 | 8,187,206 | 7,748,635 | 5.7 |
| 児童福祉費負担金 | 211,065,870 | 211,611,670 | △0.3 |
| 幼稚園費負担金 | 93,400 | 94,000 | △0.6 |
| 保健体育費負担金 | 1,940,740 | 1,953,620 | △0.7 |
| 合 計 | 221,380,444 | 221,457,501 | △0.1 |

決算額及び成果内容（歳入）

| 款 | 12 | 使用料及び手数料 | 161,640,961円 | | | | | | | | | | | | | | | | | | | | | | | | | | | | | | | | |
|---|------------|------------|--------------|-----|------|------|-----|---------|-----------|-----------|------|-------------|------------|------------|------|-----------|------------|------------|------|-------|------------|------------|------|---------|------------|------------|-------|--------|------------|------------|-----|---------|-----------|-----------|-------|
| <p>1 使用料 110,832,901円</p> <p>使用料は、前年度実績（119,839,786円）に比べて、7.5%減少しました。</p> <p style="text-align: center;">（主なもの） （単位：円・%）</p> <table border="1"> <thead> <tr> <th style="text-align: center;">区 分</th> <th style="text-align: center;">29年度</th> <th style="text-align: center;">28年度</th> <th style="text-align: center;">増減率</th> </tr> </thead> <tbody> <tr> <td>社会福祉使用料</td> <td style="text-align: right;">9,413,094</td> <td style="text-align: right;">9,853,614</td> <td style="text-align: center;">△4.5</td> </tr> <tr> <td>保健衛生使用料</td> <td style="text-align: right;">1,179,330</td> <td style="text-align: right;">1,000,342</td> <td style="text-align: center;">17.9</td> </tr> <tr> <td>道路橋りょう使用料</td> <td style="text-align: right;">22,975,778</td> <td style="text-align: right;">22,639,160</td> <td style="text-align: center;">1.5</td> </tr> <tr> <td>公園使用料</td> <td style="text-align: right;">1,583,516</td> <td style="text-align: right;">1,629,307</td> <td style="text-align: center;">△2.8</td> </tr> <tr> <td>住宅使用料</td> <td style="text-align: right;">31,690,363</td> <td style="text-align: right;">41,440,397</td> <td style="text-align: center;">△23.5</td> </tr> <tr> <td>幼稚園使用料</td> <td style="text-align: right;">41,154,150</td> <td style="text-align: right;">40,372,850</td> <td style="text-align: center;">1.9</td> </tr> <tr> <td>社会教育使用料</td> <td style="text-align: right;">1,046,550</td> <td style="text-align: right;">1,380,420</td> <td style="text-align: center;">△24.2</td> </tr> </tbody> </table> | | | | 区 分 | 29年度 | 28年度 | 増減率 | 社会福祉使用料 | 9,413,094 | 9,853,614 | △4.5 | 保健衛生使用料 | 1,179,330 | 1,000,342 | 17.9 | 道路橋りょう使用料 | 22,975,778 | 22,639,160 | 1.5 | 公園使用料 | 1,583,516 | 1,629,307 | △2.8 | 住宅使用料 | 31,690,363 | 41,440,397 | △23.5 | 幼稚園使用料 | 41,154,150 | 40,372,850 | 1.9 | 社会教育使用料 | 1,046,550 | 1,380,420 | △24.2 |
| 区 分 | 29年度 | 28年度 | 増減率 | | | | | | | | | | | | | | | | | | | | | | | | | | | | | | | | |
| 社会福祉使用料 | 9,413,094 | 9,853,614 | △4.5 | | | | | | | | | | | | | | | | | | | | | | | | | | | | | | | | |
| 保健衛生使用料 | 1,179,330 | 1,000,342 | 17.9 | | | | | | | | | | | | | | | | | | | | | | | | | | | | | | | | |
| 道路橋りょう使用料 | 22,975,778 | 22,639,160 | 1.5 | | | | | | | | | | | | | | | | | | | | | | | | | | | | | | | | |
| 公園使用料 | 1,583,516 | 1,629,307 | △2.8 | | | | | | | | | | | | | | | | | | | | | | | | | | | | | | | | |
| 住宅使用料 | 31,690,363 | 41,440,397 | △23.5 | | | | | | | | | | | | | | | | | | | | | | | | | | | | | | | | |
| 幼稚園使用料 | 41,154,150 | 40,372,850 | 1.9 | | | | | | | | | | | | | | | | | | | | | | | | | | | | | | | | |
| 社会教育使用料 | 1,046,550 | 1,380,420 | △24.2 | | | | | | | | | | | | | | | | | | | | | | | | | | | | | | | | |
| <p>2 手数料 50,808,060円</p> <p>手数料は、前年度実績（47,177,526円）に比べて、7.7%増加しました。</p> <p style="text-align: center;">（主なもの） （単位：円・%）</p> <table border="1"> <thead> <tr> <th style="text-align: center;">区 分</th> <th style="text-align: center;">29年度</th> <th style="text-align: center;">28年度</th> <th style="text-align: center;">増減率</th> </tr> </thead> <tbody> <tr> <td>徴税手数料</td> <td style="text-align: right;">2,030,900</td> <td style="text-align: right;">1,970,950</td> <td style="text-align: center;">3.0</td> </tr> <tr> <td>戸籍住民基本台帳手数料</td> <td style="text-align: right;">13,551,100</td> <td style="text-align: right;">12,735,550</td> <td style="text-align: center;">6.4</td> </tr> <tr> <td>保健衛生手数料</td> <td style="text-align: right;">1,882,190</td> <td style="text-align: right;">1,972,440</td> <td style="text-align: center;">△4.6</td> </tr> <tr> <td>清掃手数料</td> <td style="text-align: right;">32,163,600</td> <td style="text-align: right;">29,966,400</td> <td style="text-align: center;">7.3</td> </tr> <tr> <td>都市計画手数料</td> <td style="text-align: right;">1,139,700</td> <td style="text-align: right;">482,720</td> <td style="text-align: center;">136.1</td> </tr> </tbody> </table> | | | | 区 分 | 29年度 | 28年度 | 増減率 | 徴税手数料 | 2,030,900 | 1,970,950 | 3.0 | 戸籍住民基本台帳手数料 | 13,551,100 | 12,735,550 | 6.4 | 保健衛生手数料 | 1,882,190 | 1,972,440 | △4.6 | 清掃手数料 | 32,163,600 | 29,966,400 | 7.3 | 都市計画手数料 | 1,139,700 | 482,720 | 136.1 | | | | | | | | |
| 区 分 | 29年度 | 28年度 | 増減率 | | | | | | | | | | | | | | | | | | | | | | | | | | | | | | | | |
| 徴税手数料 | 2,030,900 | 1,970,950 | 3.0 | | | | | | | | | | | | | | | | | | | | | | | | | | | | | | | | |
| 戸籍住民基本台帳手数料 | 13,551,100 | 12,735,550 | 6.4 | | | | | | | | | | | | | | | | | | | | | | | | | | | | | | | | |
| 保健衛生手数料 | 1,882,190 | 1,972,440 | △4.6 | | | | | | | | | | | | | | | | | | | | | | | | | | | | | | | | |
| 清掃手数料 | 32,163,600 | 29,966,400 | 7.3 | | | | | | | | | | | | | | | | | | | | | | | | | | | | | | | | |
| 都市計画手数料 | 1,139,700 | 482,720 | 136.1 | | | | | | | | | | | | | | | | | | | | | | | | | | | | | | | | |

決算額及び成果内容（歳入）

| | | | |
|---|----|-------|----------------|
| 款 | 13 | 国庫支出金 | 1,709,399,677円 |
|---|----|-------|----------------|

1 国庫負担金 1,576,003,931円

国庫負担金は、前年度実績（1,550,551,417円）に比べて、1.6%増加しました。

（内訳） (単位：円・%)

| 区 分 | 29年度 | 28年度 | 増減率 |
|----------|---------------|---------------|------|
| 社会福祉費負担金 | 373,674,556 | 344,529,205 | 8.5 |
| 児童福祉費負担金 | 993,428,375 | 983,908,212 | 1.0 |
| 生活保護費負担金 | 208,901,000 | 222,114,000 | △5.9 |
| 合 計 | 1,576,003,931 | 1,550,551,417 | 1.6 |

2 国庫補助金 122,395,180円

国庫補助金は、前年度実績（328,058,580円）に比べて、62.7%減少しました。

（主なもの） (単位：円・%)

| 区 分 | 29年度 | 28年度 | 増減率 |
|----------|------------|-------------|-------|
| 社会福祉費補助金 | 47,383,000 | 214,193,000 | △77.9 |
| 児童福祉費補助金 | 41,922,000 | 35,471,000 | 18.2 |
| 幼稚園費補助金 | 5,357,000 | 5,362,000 | △0.1 |

3 委託金 11,000,566円

委託金は、前年度実績（8,997,758円）に比べて、22.3%増加しました。

（主なもの） (単位：円・%)

| 区 分 | 29年度 | 28年度 | 増減率 |
|----------|-----------|-----------|------|
| 社会福祉費委託金 | 9,758,515 | 8,036,535 | 21.4 |

決算額及び成果内容（歳入）

| 款 | 14 | 県支出金 | 980,550,237円 | | | | | | | | | | | | | | | | | | | | | | | | | | | | | | | | | | | | | | | | |
|---|-------------|-------------|--------------|-----|------|------|-----|----------|-------------|-------------|-------|----------|-------------|-------------|-------|----------|-------------|-------------|-------|----------|-------------|-------------|------|--------|-----------|-----------|-------|--------|------------|-----------|-------|------------|------------|------------|------|--------|-----------|---|----|----------|-----------|-----------|-------|
| <p>1 県負担金 580,860,315円</p> <p>県負担金は、前年度実績（560,027,152円）に比べて、3.7%増加しました。</p> <p>（内訳） （単位：円・%）</p> <table border="1"> <thead> <tr> <th style="text-align: center;">区 分</th> <th style="text-align: center;">29年度</th> <th style="text-align: center;">28年度</th> <th style="text-align: center;">増減率</th> </tr> </thead> <tbody> <tr> <td>社会福祉費負担金</td> <td style="text-align: right;">300,920,776</td> <td style="text-align: right;">285,209,926</td> <td style="text-align: center;">5.5</td> </tr> <tr> <td>児童福祉費負担金</td> <td style="text-align: right;">274,426,452</td> <td style="text-align: right;">270,688,479</td> <td style="text-align: center;">1.4</td> </tr> <tr> <td>生活保護費負担金</td> <td style="text-align: right;">5,513,087</td> <td style="text-align: right;">4,128,747</td> <td style="text-align: center;">33.5</td> </tr> <tr> <td style="text-align: center;">合 計</td> <td style="text-align: right;">580,860,315</td> <td style="text-align: right;">560,027,152</td> <td style="text-align: center;">3.7</td> </tr> </tbody> </table> | | | | 区 分 | 29年度 | 28年度 | 増減率 | 社会福祉費負担金 | 300,920,776 | 285,209,926 | 5.5 | 児童福祉費負担金 | 274,426,452 | 270,688,479 | 1.4 | 生活保護費負担金 | 5,513,087 | 4,128,747 | 33.5 | 合 計 | 580,860,315 | 560,027,152 | 3.7 | | | | | | | | | | | | | | | | | | | | |
| 区 分 | 29年度 | 28年度 | 増減率 | | | | | | | | | | | | | | | | | | | | | | | | | | | | | | | | | | | | | | | | |
| 社会福祉費負担金 | 300,920,776 | 285,209,926 | 5.5 | | | | | | | | | | | | | | | | | | | | | | | | | | | | | | | | | | | | | | | | |
| 児童福祉費負担金 | 274,426,452 | 270,688,479 | 1.4 | | | | | | | | | | | | | | | | | | | | | | | | | | | | | | | | | | | | | | | | |
| 生活保護費負担金 | 5,513,087 | 4,128,747 | 33.5 | | | | | | | | | | | | | | | | | | | | | | | | | | | | | | | | | | | | | | | | |
| 合 計 | 580,860,315 | 560,027,152 | 3.7 | | | | | | | | | | | | | | | | | | | | | | | | | | | | | | | | | | | | | | | | |
| <p>2 県補助金 297,930,869円</p> <p>県補助金は、前年度実績（255,154,285円）に比べて、16.8%増加しました。</p> <p>（主なもの） （単位：円・%）</p> <table border="1"> <thead> <tr> <th style="text-align: center;">区 分</th> <th style="text-align: center;">29年度</th> <th style="text-align: center;">28年度</th> <th style="text-align: center;">増減率</th> </tr> </thead> <tbody> <tr> <td>総務管理費補助金</td> <td style="text-align: right;">4,250,000</td> <td style="text-align: right;">9,870,000</td> <td style="text-align: center;">△56.9</td> </tr> <tr> <td>社会福祉費補助金</td> <td style="text-align: right;">79,668,585</td> <td style="text-align: right;">81,280,800</td> <td style="text-align: center;">△2.0</td> </tr> <tr> <td>児童福祉費補助金</td> <td style="text-align: right;">107,112,917</td> <td style="text-align: right;">116,527,485</td> <td style="text-align: center;">△8.1</td> </tr> <tr> <td>保健衛生費補助金</td> <td style="text-align: right;">2,258,000</td> <td style="text-align: right;">2,398,000</td> <td style="text-align: center;">△5.8</td> </tr> <tr> <td>農業費補助金</td> <td style="text-align: right;">5,832,500</td> <td style="text-align: right;">6,802,000</td> <td style="text-align: center;">△14.3</td> </tr> <tr> <td>商工費補助金</td> <td style="text-align: right;">54,898,992</td> <td style="text-align: right;">7,709,000</td> <td style="text-align: center;">612.1</td> </tr> <tr> <td>道路橋りょう費補助金</td> <td style="text-align: right;">39,500,000</td> <td style="text-align: right;">26,575,000</td> <td style="text-align: center;">48.6</td> </tr> <tr> <td>建築費補助金</td> <td style="text-align: right;">1,182,875</td> <td style="text-align: center;">-</td> <td style="text-align: center;">皆増</td> </tr> <tr> <td>社会教育費補助金</td> <td style="text-align: right;">2,285,000</td> <td style="text-align: right;">3,090,000</td> <td style="text-align: center;">△26.1</td> </tr> </tbody> </table> | | | | 区 分 | 29年度 | 28年度 | 増減率 | 総務管理費補助金 | 4,250,000 | 9,870,000 | △56.9 | 社会福祉費補助金 | 79,668,585 | 81,280,800 | △2.0 | 児童福祉費補助金 | 107,112,917 | 116,527,485 | △8.1 | 保健衛生費補助金 | 2,258,000 | 2,398,000 | △5.8 | 農業費補助金 | 5,832,500 | 6,802,000 | △14.3 | 商工費補助金 | 54,898,992 | 7,709,000 | 612.1 | 道路橋りょう費補助金 | 39,500,000 | 26,575,000 | 48.6 | 建築費補助金 | 1,182,875 | - | 皆増 | 社会教育費補助金 | 2,285,000 | 3,090,000 | △26.1 |
| 区 分 | 29年度 | 28年度 | 増減率 | | | | | | | | | | | | | | | | | | | | | | | | | | | | | | | | | | | | | | | | |
| 総務管理費補助金 | 4,250,000 | 9,870,000 | △56.9 | | | | | | | | | | | | | | | | | | | | | | | | | | | | | | | | | | | | | | | | |
| 社会福祉費補助金 | 79,668,585 | 81,280,800 | △2.0 | | | | | | | | | | | | | | | | | | | | | | | | | | | | | | | | | | | | | | | | |
| 児童福祉費補助金 | 107,112,917 | 116,527,485 | △8.1 | | | | | | | | | | | | | | | | | | | | | | | | | | | | | | | | | | | | | | | | |
| 保健衛生費補助金 | 2,258,000 | 2,398,000 | △5.8 | | | | | | | | | | | | | | | | | | | | | | | | | | | | | | | | | | | | | | | | |
| 農業費補助金 | 5,832,500 | 6,802,000 | △14.3 | | | | | | | | | | | | | | | | | | | | | | | | | | | | | | | | | | | | | | | | |
| 商工費補助金 | 54,898,992 | 7,709,000 | 612.1 | | | | | | | | | | | | | | | | | | | | | | | | | | | | | | | | | | | | | | | | |
| 道路橋りょう費補助金 | 39,500,000 | 26,575,000 | 48.6 | | | | | | | | | | | | | | | | | | | | | | | | | | | | | | | | | | | | | | | | |
| 建築費補助金 | 1,182,875 | - | 皆増 | | | | | | | | | | | | | | | | | | | | | | | | | | | | | | | | | | | | | | | | |
| 社会教育費補助金 | 2,285,000 | 3,090,000 | △26.1 | | | | | | | | | | | | | | | | | | | | | | | | | | | | | | | | | | | | | | | | |
| <p>3 委託金 101,091,533円</p> <p>委託金は、前年度実績（101,915,267円）に比べて、0.8%減少しました。</p> <p>（主なもの） （単位：円・%）</p> <table border="1"> <thead> <tr> <th style="text-align: center;">区 分</th> <th style="text-align: center;">29年度</th> <th style="text-align: center;">28年度</th> <th style="text-align: center;">増減率</th> </tr> </thead> <tbody> <tr> <td>徴税費委託金</td> <td style="text-align: right;">81,146,799</td> <td style="text-align: right;">79,325,819</td> <td style="text-align: center;">2.3</td> </tr> <tr> <td>統計調査費委託金</td> <td style="text-align: right;">1,222,550</td> <td style="text-align: right;">2,013,657</td> <td style="text-align: center;">△39.3</td> </tr> <tr> <td>選挙費委託金</td> <td style="text-align: right;">11,592,983</td> <td style="text-align: right;">13,192,737</td> <td style="text-align: center;">△12.1</td> </tr> <tr> <td>商工費委託金</td> <td style="text-align: right;">5,931,543</td> <td style="text-align: right;">6,292,712</td> <td style="text-align: center;">△5.7</td> </tr> </tbody> </table> | | | | 区 分 | 29年度 | 28年度 | 増減率 | 徴税費委託金 | 81,146,799 | 79,325,819 | 2.3 | 統計調査費委託金 | 1,222,550 | 2,013,657 | △39.3 | 選挙費委託金 | 11,592,983 | 13,192,737 | △12.1 | 商工費委託金 | 5,931,543 | 6,292,712 | △5.7 | | | | | | | | | | | | | | | | | | | | |
| 区 分 | 29年度 | 28年度 | 増減率 | | | | | | | | | | | | | | | | | | | | | | | | | | | | | | | | | | | | | | | | |
| 徴税費委託金 | 81,146,799 | 79,325,819 | 2.3 | | | | | | | | | | | | | | | | | | | | | | | | | | | | | | | | | | | | | | | | |
| 統計調査費委託金 | 1,222,550 | 2,013,657 | △39.3 | | | | | | | | | | | | | | | | | | | | | | | | | | | | | | | | | | | | | | | | |
| 選挙費委託金 | 11,592,983 | 13,192,737 | △12.1 | | | | | | | | | | | | | | | | | | | | | | | | | | | | | | | | | | | | | | | | |
| 商工費委託金 | 5,931,543 | 6,292,712 | △5.7 | | | | | | | | | | | | | | | | | | | | | | | | | | | | | | | | | | | | | | | | |
| <p>4 県交付金 667,520円</p> <p>県交付金は、前年度実績（517,896円）に比べて、28.9%増加しました。</p> <p>主なものは、市町村事務移譲交付金です。</p> | | | | | | | | | | | | | | | | | | | | | | | | | | | | | | | | | | | | | | | | | | | |

決算額及び成果内容（歳入）

| | | | |
|---|----|------|-------------|
| 款 | 15 | 財産収入 | 21,412,451円 |
|---|----|------|-------------|

1 財産運用収入 20,763,720円

財産運用収入は、前年度実績（21,120,332円）に比べて、1.7%減少しました。

（主なもの）

（単位：円・%）

| 区 分 | 29年度 | 28年度 | 増減率 |
|---------|------------|------------|-------|
| 不動産貸付収入 | 17,467,427 | 16,826,750 | 3.8 |
| 基金利子 | 2,673,415 | 3,682,054 | △27.4 |

2 財産売払収入 648,731円

財産売払収入は、前年度実績（20,013,547円）に比べて、96.8%減少しました。

（主なもの）

（単位：円・%）

| 区 分 | 29年度 | 28年度 | 増減率 |
|--------|---------|------------|-------|
| 土地売払収入 | 539,136 | 19,887,138 | △97.3 |

決算額及び成果内容（歳入）

| | | | |
|---|----|-----|-------------|
| 款 | 16 | 寄附金 | 38,627,112円 |
|---|----|-----|-------------|

1 寄附金 38,627,112円

寄附金は、前年度実績（22,084,710円）に比べて、74.9%増加しました。

（内訳）

（単位：円・%）

| 区 分 | 科 目 | 29年度 | 28年度 | 増減率 |
|----------------|-----------|------------|------------|-------|
| 一般寄附金 | 一般寄附金 | 79,622 | 50,710 | 57.0 |
| | ふるさと応援寄附金 | 33,763,000 | 14,932,000 | 126.1 |
| 社会福祉費 寄 附 金 | 地域福祉基金 | 354,490 | 1,530,000 | △76.8 |
| | 指定寄附金 | | | |
| 児童福祉費 寄 附 金 | 食育推進事業 | 100,000 | 1,522,000 | △93.4 |
| | 指定寄附金 | | | |
| 小学校費 寄 附 金 | 小学校教育振興事業 | 2,330,000 | 2,050,000 | 13.7 |
| | 指定寄附金 | | | |
| 中学校費 寄 附 金 | 中学校教育振興事業 | 1,000,000 | 1,000,000 | — |
| | 指定寄附金 | | | |
| 総務管理費 寄 附 金 | 職員研修基金 | 1,000,000 | 1,000,000 | — |
| | 指定寄附金 | | | |
| 合 計 | | 38,627,112 | 22,084,710 | 74.9 |

・ふるさと応援寄附金の状況

謝礼品の拡充や、PR強化を行った結果、1,322人（前年度比+938人）の方から寄附がありました。

【寄附者の希望する活用事業】

（単位：円）

| 区 分 | 29年度 | 28年度 |
|-------------------|------------|------------|
| 活力あるまちづくり事業 | 7,320,000 | 3,100,000 |
| 未来を担う人づくり事業 | 10,440,500 | 3,952,000 |
| 健康で生きがいのあるまちづくり事業 | 3,390,000 | 1,990,000 |
| 安全・安心なまちづくり事業 | 2,620,500 | 1,220,000 |
| その他市長がふさわしいと認める事業 | 9,992,000 | 4,670,000 |
| 合 計 | 33,763,000 | 14,932,000 |

決算額及び成果内容（歳入）

| | | | |
|---|----|-----|--------------|
| 款 | 17 | 繰入金 | 110,400,305円 |
|---|----|-----|--------------|

1 基金繰入金 110,400,305円

(内訳) (単位：円・%)

| 区 分 | 29年度 | 28年度 | 増減率 |
|------------------|-------------|-------------|-------|
| 財政調整基金繰入金 | 107,564,000 | 91,700,000 | 17.3 |
| 奨学基金繰入金 | 1,236,305 | 949,779 | 30.2 |
| たかはま夢・未来基金繰入金 | 500,000 | 500,000 | — |
| 職員研修基金繰入金 | 600,000 | 600,000 | — |
| 地域福祉基金繰入金 | 500,000 | 500,000 | — |
| まちづくりパートナーズ基金繰入金 | — | 55,504,000 | 皆減 |
| 合 計 | 110,400,305 | 149,753,779 | △26.3 |

| | | | |
|---|----|-----|--------------|
| 款 | 18 | 繰越金 | 844,403,425円 |
|---|----|-----|--------------|

1 前年度繰越金 844,403,425円

(内訳) (単位：円・%)

| 区 分 | 29年度 | 28年度 | 増減率 |
|--------|-------------|-------------|------|
| 前年度繰越金 | 844,403,425 | 591,409,887 | 42.8 |

決算額及び成果内容（歳入）

| | | | | |
|---------------------------|------------|------------|--------------|--|
| 款 | 19 | 諸収入 | 347,946,851円 | |
| 1 延滞金，加算金及び過料 17,989,560円 | | | | |
| (内訳) | | | (単位：円・%) | |
| 区 分 | 29年度 | 28年度 | 増減率 | |
| 延 滞 金 | 17,989,560 | 24,228,556 | △25.8 | |
| 2 市預金利子 170,109円 | | | | |
| (内訳) | | | (単位：円・%) | |
| 区 分 | 29年度 | 28年度 | 増減率 | |
| 歳計現金預金利子 | 170,109 | 337,692 | △49.6 | |
| 3 貸付金元利収入 82,342,000円 | | | | |
| (内訳) | | | (単位：円・%) | |
| 区 分 | 29年度 | 28年度 | 増減率 | |
| 中 小 企 業 融 資 貸付金元利収入 | 70,000,000 | 70,000,000 | — | |
| 愛知県住宅供給公社 貸付金元利収入 | 12,342,000 | 12,342,000 | — | |
| 合 計 | 82,342,000 | 82,342,000 | — | |

決算額及び成果内容（歳入）

| 款 | 19 | 諸収入 | 円 | | | |
|---|----|-----------------------------|-----------------------|------------|------------|---------|
| 4 | 雑入 | 247,445,182 | 円 | | | |
| | | (主なもの) | (単位：円・%) | | | |
| | | 区 分 | 29年度 | 28年度 | 増減率 | |
| | | 駐 車 場 収 入 | 11,411,000 | 11,080,000 | 3.0 | |
| | | 高 額 療 養 費 収 入 | 57,454,650 | 39,049,342 | 47.1 | |
| | | 介 護 保 険 関 連 サ ー ビ ス 事 業 収 入 | 1,440,582 | 1,398,657 | 3.0 | |
| | | 保 育 園 収 入 | 14,496,997 | 13,963,616 | 3.8 | |
| | | 児 童 ク ラ ブ 収 入 | 10,998,500 | 11,280,500 | △2.5 | |
| | | 保 健 セ ン タ ー 収 入 | 43,004,500 | 41,157,550 | 4.5 | |
| | | 幼 稚 園 収 入 | 2,684,000 | 2,704,300 | △0.8 | |
| | | 雑 入 | 100,378,230 | 95,500,639 | 5.1 | |
| | | 主 な も の | 市有物件災害共済会共済金 | 1,651,222 | 1,153,258 | 43.2 |
| | | | 生命保険料手数料 | 1,048,240 | 1,081,903 | △3.1 |
| | | | 広告料収入 | 1,526,800 | 1,046,800 | 45.9 |
| | | | 資源ごみ回収収益金 | 10,710,247 | 8,752,108 | 22.4 |
| | | | 高浜市港湾環境対策負担金 | 2,298,000 | 2,298,000 | — |
| | | | 生活保護費返還金 | 3,767,662 | 273,135 | 1,279.4 |
| | | | 東日本大震災被災地職員派遣負担金 | 5,299,502 | 5,132,587 | 3.3 |
| | | | 後期高齢者特別調整事業収入 | 5,174,000 | 4,724,000 | 9.5 |
| | | | 市町村振興協会基金交付金 | 19,300,000 | 19,728,000 | △2.2 |
| | | | 市町村振興協会新宝くじ交付金 | 7,202,000 | 8,640,000 | △16.6 |
| | | | 愛知県市長会職員派遣負担金 | 4,543,735 | 4,471,860 | 1.6 |
| | | | 児童扶養手当過年度返還金 | 2,260,080 | 110,000 | 1,954.6 |
| | | | 後期高齢者医療広域連合受託事業収入 | 20,341,447 | 20,074,854 | 1.3 |
| | | | 公共施設等使用料収入 | 6,633,190 | 6,629,153 | 0.1 |
| | | | (一財)自治総合センターコミュニティ助成金 | 1,000,000 | 2,100,000 | △52.4 |
| | | 過 年 度 収 入 | 5,503,988 | 8,014,964 | △31.3 | |

決算額及び成果内容（歳入）

| | | | | |
|--|--|--------------|--------------|-------------|
| 款 | 20 | 市 債 | 350,000,000円 | |
| <p>1 市 債 350,000,000円</p> <p>市債は、前年度実績（274,000,000円）に比べて、27.7%増加しました。</p> <p>(内訳) (単位：円・%)</p> | | | | |
| 区 分 | 事 業 名 | 借 入 先 | 借入利率 | 借入金額 |
| 土木債 | 道 路 整 備 事 業 | 愛知県市町村振興協会 | 0.100 | 23,000,000 |
| | | 愛知県市町村職員共済組合 | 0.010 | 14,000,000 |
| 教育債 | 小 学 校 施 設 改 修 事 業 | 愛知県市町村振興協会 | 0.100 | 19,000,000 |
| | | 愛知県市町村職員共済組合 | 0.010 | 14,000,000 |
| | 中 学 校 施 設 改 修 事 業 | 財 務 省 | 0.010 | 6,000,000 |
| | | 愛知県市町村振興協会 | 0.100 | 81,000,000 |
| | 中 央 公 民 館 解 体 事 業 | 愛知県市町村職員共済組合 | 0.010 | 160,000,000 |
| | か わ ら 美 術 館 改 修 事 業 | 愛知県市町村職員共済組合 | 0.010 | 2,000,000 |
| | 高 取 公 民 館 空 調 機 更 新 事 業 | 愛知県市町村職員共済組合 | 0.010 | 13,000,000 |
| | 社 会 体 育 施 設 等 整 備 事 業 (繰 越 明 許 費) | 岡 崎 信 用 金 庫 | 0.200 | 18,000,000 |
| 合 計 | | | | 350,000,000 |

決算額及び成果内容

| | | | |
|---|---|-----|--------------|
| 款 | 1 | 議会費 | 161,018,282円 |
| 項 | 1 | 議会費 | 161,018,282円 |
| 目 | 1 | 議会費 | 161,018,282円 |

2 議会運営事業 125,001,114円

市議会議員16名の人件費及び本会議等の運営に要する経費であり、円滑な本会議及び委員会等の運営を行うことによって、議会の活性化や市民にわかりやすい市議会となるよう取り組みました。

(1) 本会議開催状況

| 区分 | 議決事件 | 会 期 | 会期日数 | 本会議日数 | |
|-----|------|-----|---------------------|-------|----|
| 定例会 | 6月 | 26件 | 29. 6. 9 ~ 29. 6.29 | 21日 | 5日 |
| | 9月 | 28件 | 29. 9.19 ~ 29.10.17 | 29日 | 6日 |
| | 12月 | 29件 | 29.11.28 ~ 29.12.21 | 24日 | 5日 |
| | 3月 | 45件 | 30. 2.23 ~ 30. 3.23 | 29日 | 4日 |
| 臨時会 | 5月 | 3件 | 29. 5.18 | 1日 | 1日 |
| | 7月 | 3件 | 29. 7.24 | 1日 | 1日 |
| | 1月 | 1件 | 30. 1.23 ~ 30.1.24 | 2日 | 2日 |
| 合 計 | 135件 | | 107日 | 24日 | |

※議決事件：諮問、承認、同意、議案、認定、請願、陳情、意見書、決議の合計（報告除く。）。

(2) 常任委員会、議会運営委員会、委員協議会開催状況 (単位：日)

| 区 分 | 総務建設 | 福祉文教 | 議会運営 | 合 計 |
|-------|------|------|------|-----|
| 委 員 会 | 4 | 4 | 20 | 28 |
| 委員協議会 | 0 | 0 | | 0 |

(3) 特別委員会開催状況 (単位：日)

| 区 分 | 予 算 | 決 算 | 外郭団体等 | 議会改革 | 公共施設 | 合 計 |
|------|-----|-----|-------|------|------|-----|
| 開催日数 | 2 | 2 | 1 | 3 | 7 | 15 |

(4) その他諸会議開催状況 (単位：日)

| 区 分 | 全 員 協議会 | 各派 会議 | 各派代表者 会議 | 広報・広聴 委員会 | 議 案 説明会 | 合 計 |
|------|------------|----------|-------------|--------------|------------|-----|
| 開催日数 | 10 | 11 | 0 | 12 | 8 | 41 |

(5) 請願、陳情の状況 (単位：件)

| 区 分 | 受理件数 | 審 議 結 果 | | | |
|-----|------|---------|------|-------|--------|
| | | 採 択 | 趣旨採択 | 不 採 択 | 議決に至らず |
| 請 願 | 0 | 0 | 0 | 0 | 0 |
| 陳 情 | 11 | 1 | 2 | 8 | 0 |

(6) 意見書、決議の状況 (単位：件)

| 区 分 | | 6月定例会 | 9月定例会 | 12月定例会 | 3月定例会 | 臨時会 | 合計 |
|-----|----|-------|-------|--------|-------|-----|----|
| 意見書 | 提出 | 1 | 2 | 0 | 0 | 0 | 3 |
| | 可決 | 1 | 2 | 0 | 0 | 0 | 3 |
| 決 議 | 提出 | 0 | 0 | 0 | 0 | 0 | 0 |

決算額及び成果内容

| | | | |
|---|---|-----|---|
| 款 | 1 | 議会費 | 円 |
| 項 | 1 | 議会費 | 円 |
| 目 | 1 | 議会費 | 円 |

(7) 議会中継アクセス件数 (単位：件)

| 平成 29 年 | 件数 | 平成 29 年 | 件数 | 平成 29 年 | 件数 | 平成 30 年 | 件数 | |
|---------|-----|---------|-----|---------|-----|---------|-----|-------|
| 4 月 | 476 | 7 月 | 406 | 10 月 | 356 | 1 月 | 268 | |
| 5 月 | 358 | 8 月 | 495 | 11 月 | 221 | 2 月 | 351 | |
| 6 月 | 757 | 9 月 | 544 | 12 月 | 705 | 3 月 | 436 | |
| | | | | | | | 合 計 | 5,373 |

(8) 負担金

| | |
|--------------|-----------|
| 全国市議会議長会負担金 | 367,000 円 |
| 東海市議会議長会負担金 | 49,000 円 |
| 愛知県市議会議長会負担金 | 35,000 円 |

3 議員研修事業 3,461,357 円

各常任委員会及び各会派が先進地を視察し、先進地の状況を調査・研究しました。一般質問などを通じ、当市の取り組み状況を把握し、執行部への政策提言などを行いました。

(1) 常任委員会行政視察

981,200 円

| 委員会名 | 期 間 | 視 察 地 | 調 査 事 項 |
|---------------|---------------------------------|---------|--------------------|
| 総務建設 委 員 会 | 29 年 7 月 12 日～ 29 年 7 月 14 日 | 埼玉県三郷市 | 消防団、自主防災組織 |
| | | 神奈川県秦野町 | 公共施設再配置推進事業 |
| | | 神奈川県横浜市 | 災害時における自助及び共助の推進 |
| 福祉文教 委 員 会 | 29 年 7 月 26 日～ 29 年 7 月 28 日 | 茨城県古河市 | ICT を利用した学校教育の取り組み |
| | | 東京都日野市 | 若年性認知症に対する具体的施策 |
| | | 千葉県佐倉市 | 水泳授業の民間委託 |

(2) 負担金

| | |
|------------------|----------|
| 西三河市議会議員研修協議会負担金 | 50,000 円 |
|------------------|----------|

(3) 交付金

| | |
|----------|-------------|
| 政務活動費交付金 | 2,405,447 円 |
|----------|-------------|

4 議会広報事業 983,568 円

定例会ごとに審議された予算や条例などの内容、一般質問、各議案に対する態度などの情報を市議会だより「ぴいぶる」として発行することにより、市民に議会活動への理解を深めていただくとともに、関心を持っていただけるようにしました。

| | |
|-------|-----------------|
| 発行回数 | 年 4 回 |
| 発行部数 | 各回 12,400 部 |
| 配 布 先 | 広報配布世帯及び市内公共施設等 |

決算額及び成果内容

| | | | |
|---|---|-------|----------------|
| 款 | 2 | 総務費 | 1,585,688,146円 |
| 項 | 1 | 総務管理費 | 1,077,509,480円 |
| 目 | 1 | 総務管理費 | 442,007,536円 |

2 入札契約検査管理事業 803,914円

電子入札の実施や、高落札率、低落札率案件等の審議及び入札における課題等の検討を行う入札監視委員会を開催するなど、入札契約事務の公正、適正な執行に努めました。また、適切に工事の施工、役務の提供、物品の納入等が行われているか検査を実施しました。

(1) 報償費

入札監視委員会委員謝礼 69,600円

(単位：名・件)

| | 開催日程 | 出席委員数 | 審査件数 |
|-----|--------------|-------|------|
| 第1回 | 平成29年 7月 27日 | 4 | 17 |
| 第2回 | 平成29年 11月 6日 | 4 | 11 |
| 第3回 | 平成30年 1月 19日 | 4 | 6 |

(2) 使用料及び賃借料

CORINS・TECRIS (コリンズ・テクリス) 使用料 21,600円

CORINS・TECRIS は、工事実績情報システム及び測量調査設計業務実績情報システムです。

<入札契約件数>

(単位：件)

| 区分 | 29年度 | 28年度 |
|--------|------|------|
| 工事 | 65 | 65 |
| 建設コンサル | 15 | 21 |
| 役務(委託) | 26 | 35 |
| 物品 | 38 | 41 |
| 貸付 | 0 | 1 |
| 合計 | 144 | 163 |

(3) 工事請負費

入札用インターネット配線工事費 387,720円

決算額及び成果内容

| | | | |
|---|---|-------|----------------|
| 款 | 2 | 総務費 | 1,585,688,146円 |
| 項 | 1 | 総務管理費 | 1,077,509,480円 |
| 目 | 2 | 文書管理費 | 7,436,532円 |

1 文書管理事業 7,436,532円

電子複写機の管理、顧問弁護士委託等により、文書事務及び法規事務の効率的かつ適正な執行を図りました。

(1) 法規集追録

| | | |
|-------------|-----|------------|
| 市町村事務要覧 | 19巻 | |
| 愛知県市町村例規準則集 | 2巻 | |
| その他 | 25巻 | |
| 計 | 46巻 | 1,179,945円 |

(2) 電子複写機コピー料 3台分 664,635枚 518,225円

(3) 委託料 2,731,840円

(主な内容)

(単位：円)

| 委託名 | 受託者 | 委託期間 | 委託内容 | 委託金額 |
|---|------------------------|-------------------------------|--|---------|
| 電子例規更新データ等処理委託 (長期継続契約) | ㈱ぎょうせい | H25.7.1 ～ H30.9.30 | 更新データ入力処理 原議管理データ入力処理 CD-ROM版作成 市民及び一般公開用インターネットホームページ例規類管理 | 609,000 |
| 顧問弁護士委託 | 弁護士法人 きぬうら 法律事務所 | H29.4.3 ～ H30.3.31 | 市に係る法律問題全般についての 相談 相談日 定例 毎月 臨時 必要の都度 | 648,000 |
| 公金支出差止 請求訴訟等委託 | 都築法律事務所 | H29.3.29 ～ 一審終結まで | 公金支出差止めを求める訴訟に伴う 訴訟代理人としての必要書類の 作成、相談等の業務 | 341,600 |
| 固定資産税等の 賦課徴収を怠る 行為の違法確認 等請求訴訟等委託 | 弁護士法人 きぬうら 法律事務所 | H29.9.11 ～ 訴えの取 下げまで | 固定資産税等の賦課徴収を怠る行 為の違法確認を求める訴訟に伴う 訴訟代理人としての必要書類の作 成、相談等の業務 | 108,000 |
| 不当利得返還 請求訴訟等委託 | 都築法律事務所 | H30.3.30 ～ 一審終結まで | 不当利得返還を求める訴訟に伴う 訴訟代理人としての必要書類の作 成、相談等の業務 | 809,240 |

(4) 電子複写機借上料 3台 90,720円

決算額及び成果内容

| 款 | 2 | 総務費 | 円 | | | | | | |
|--|----------------------------|--|-----------|-------------------|----------------------------|-----|-------|-------|--------|
| 項 | 1 | 総務管理費 | 円 | | | | | | |
| 目 | 2 | 文書管理費 | 円 | | | | | | |
| | | (5) 電子例規編集システム借上料 | 831,600 円 | | | | | | |
| | | (6) 2S活動の実施状況 | | | | | | | |
| <p>今年度から新たに複合機を使用し、職員による文書の電子化を実施しました。また、庁舎移転後も引き続き紙文書の廃棄活動、電子データの整頓を行い、適切な文書管理に努めました。</p> | | | | | | | | | |
| (単位：Fm ※) | | | | | | | | | |
| | | <table border="1" style="width: 100%; border-collapse: collapse;"> <thead> <tr> <th style="width: 33%;">当初（平成 29 年 1 月時点）</th> <th style="width: 33%;">整理活動実施後 （平成 30 年 1 月時点）</th> <th style="width: 33%;">削減率</th> </tr> </thead> <tbody> <tr> <td style="text-align: center;">2,044</td> <td style="text-align: center;">1,814</td> <td style="text-align: center;">△11.3%</td> </tr> </tbody> </table> | | 当初（平成 29 年 1 月時点） | 整理活動実施後 （平成 30 年 1 月時点） | 削減率 | 2,044 | 1,814 | △11.3% |
| 当初（平成 29 年 1 月時点） | 整理活動実施後 （平成 30 年 1 月時点） | 削減率 | | | | | | | |
| 2,044 | 1,814 | △11.3% | | | | | | | |
| <p>※Fm（ファイルメーター）とは、文書を積み上げたときの高さのことで1Fmで書類1万枚相当</p> | | | | | | | | | |

決算額及び成果内容

| | | | |
|---|---|---------|----------------|
| 款 | 2 | 総務費 | 1,585,688,146円 |
| 項 | 1 | 総務管理費 | 1,077,509,480円 |
| 目 | 3 | 市民活動支援費 | 89,755,730円 |

1 市民活動運営事業 5,961,291円

町内会における会議及び事務処理に要する経費として交付金をお渡ししたほか、町内会・行政連絡会（町内会長 18人と高浜市）において町内会と行政との連絡調整を行うなど、主に町内会活動の円滑な運営を支援しました。また、NPO団体の設立に補助を行いました。

(1) 町内会・行政連絡会事業

会議開催回数 6回（※台風のため1回中止）
町内会・行政連絡会町内会長報償金 614,800円

(2) 町内会集会所等建設費補助金

二池会館（二池町）改修工事への補助 793,260円

(3) 町内会活動事業交付金

18町内会 2,700,000円

(4) NPO法人設立支援事業交付金

1件(Sansyu-tacoba) 100,000円

2 市民予算枠事業（AP） 38,791,800円

小学校区単位の課題解決や、地域の「やりたい」という想いを叶えるために市民予算枠事業交付金を交付し、市民と行政が協働したまちづくりの推進を図ることができました。

(1) 市民予算枠事業交付金 16団体 18事業 38,692,000円

<協働推進型> 4団体 5事業 3,768,000円

(単位：円)

| まちづくりパートナー | 交付事業 | 交付金額 |
|---------------|--------------------|-----------|
| 高浜の防災を考える市民の会 | 子ども防災リーダー養成事業 | 1,000,000 |
| | 高浜市中学生防災・減災アカデミー事業 | 800,000 |
| 渡し場かもめ会 | 「美しい海をふたたび」事業 | 668,000 |
| まち高浜づくり市民会議 | 次世代を担う子ども若者の成長応援事業 | 1,000,000 |
| “昭和”で元気になる会 | “昭和”で元気になる事業 | 300,000 |

決算額及び成果内容

| | | | |
|--|---------------------------|---------------------------------------|-----------|
| 款 | 2 | 総務費 | 円 |
| 項 | 1 | 総務管理費 | 円 |
| 目 | 3 | 市民活動支援費 | 円 |
| <地域一括交付型> 12 団体 13 事業 34,924,000 円 (単位：円) | | | |
| 学区 | 交付団体 | 交付事業 | 交付金額 |
| 港小学校区 | 特定非営利活動法人 高浜南部まちづくり協議会 | 特定非営利活動法人高浜南部まち づくり協議会活動事業 | 4,030,000 |
| | 港小学区 おやじの会 | おやじの会ふれあい事業 市内緊急時メール連絡システム運 用事業 | 1,380,000 |
| 吉浜小学校区 | 吉浜まちづくり協議会 | 吉浜まちづくり協議会活動事業 | 6,806,000 |
| | 人形小路の会 | 人形小路の賑わい創出事業 | 3,810,000 |
| 翼小学校区 | 翼まちづくり協議会 | 翼まちづくり協議会活動事業 | 3,647,000 |
| | 湯山クラブ | 湯山公園づくりと地域のふれあい 事業 | 720,000 |
| | 飛翔の会 | 飛翔の会ふれあい交流事業 | 899,000 |
| 高取小学校区 | 高取まちづくり協議会 | 高取まちづくり協議会活動事業 | 5,109,000 |
| | 高取公民館 | たかとり納涼夏祭り事業 | 1,211,000 |
| | 清水町町内会 | ホテルの飛翔復活事業 | 234,000 |
| | | 「地域の絆」向上事業 | 367,000 |
| 高浜小学校区 | 高浜まちづくり協議会 | 高浜まちづくり協議会活動事業 | 6,253,000 |
| | 高浜小学校 P T A | 3 世代交流事業 | 458,000 |

決算額及び成果内容

| | | | | |
|--|---|------------------------------------|---------------------------------|------------|
| 款 | 2 | 総務費 | 円 | |
| 項 | 1 | 総務管理費 | 円 | |
| 目 | 3 | 市民活動支援費 | 円 | |
| <p>3 地域内分権推進事業 45,002,639円</p> <p>各まちづくり協議会に対し、市が実施していた事業のうち地域主体での実施を申請された事業を移譲し、それに係る地域内分権推進事業交付金をお渡ししました。また、まちづくりの拠点施設であるふれあいプラザの管理を委託し、地域内分権の推進を図りました。</p> | | | | |
| <p>(1) 地域内分権推進事業交付金 12,255,000円 (単位：円)</p> | | | | |
| | | 交付団体 | 交付金額 | |
| | | 特定非営利活動法人高浜南部まちづくり協議会 | 3,837,000 | |
| | | 吉浜まちづくり協議会 | 4,830,000 | |
| | | 翼まちづくり協議会 | 1,389,000 | |
| | | 高取まちづくり協議会 | 1,255,000 | |
| | | 高浜まちづくり協議会 | 944,000 | |
| <p>(2) ふれあいプラザの管理委託等 27,434,356円 (単位：円)</p> | | | | |
| | | 委託名 | 受託者 | 委託金額 |
| | | ・南部ふれあいプラザ指定管理 ・南部第2ふれあいプラザ指定管理 | 特定非営利活動法人 高浜南部まちづくり協議会 | 14,267,072 |
| | | 吉浜ふれあいプラザ管理委託 | 吉浜まちづくり協議会 | 4,930,419 |
| | | 翼ふれあいプラザ管理委託 | 翼まちづくり協議会 | 4,394,097 |
| | | 高浜ふれあいプラザ管理委託 | 高浜まちづくり協議会 | 3,842,768 |
| <p>(3) 助成金による地域活動支援 1,920,000円 (単位：円)</p> | | | | |
| | | 助成・補助金名 | 対象 | 金額 |
| | | “がんばる地域”応援事業補助金 | 吉浜まちづくり協議会 ・菊人形づくりに必要な製作費等 | 920,000 |
| | | コミュニティセンター助成事業補助金 | 高取まちづくり協議会 ・こども育成事業に必要な備品を整備 | 1,000,000 |

決算額及び成果内容

| | | | |
|---|---|-------|-----------------|
| 款 | 2 | 総務費 | 1,585,688,146 円 |
| 項 | 1 | 総務管理費 | 1,077,509,480 円 |
| 目 | 4 | 情報公開費 | 678,732 円 |

1 情報公開事業 678,732円

公文書の公開の実施状況等を公表し、行政の説明責任を果たし、市民との情報共有を図りました。

(1) 公文書の公開の実施状況 (単位：件)

| 区 分 | 請求 (申出) 件 数 | 処 理 状 況 | | | | 取 下 げ |
|------|----------------|-------------------|------|-------|-------|-------|
| | | 決 定 (回 答) の 内 容 | | | | |
| | | 公 開 | 部分公開 | 非 公 開 | 不 存 在 | |
| 義務公開 | 54 | 22 | 25 | 3 | 3 | 1 |
| 任意公開 | 3 | 0 | 2 | 0 | 1 | 0 |

(2) 公文書の公開に係る審査の状況

ア 審査会の開催回数 24回

イ 諮問・答申の状況 (単位：件)

| 旧 年 度 継 続 件 数 | 平成 29 年度 諮 問 件 数 | 答申件数 | 諮 問 の 取 下 げ | 審 議 中 (次年度へ継続) |
|------------------|---------------------|------|----------------|-------------------|
| 2 | 0 | 0 | 0 | 2 |

(3) パブリックコメント制度の運用状況 (単位：件・人)

| パブリックコメント 実施 件数 | パブリックコメント 未実施 件数 | 提出意見数 | 意見提出人数 | 検 討 結 果 | | |
|-----------------------|------------------------|-------|--------|---------|-------|------|
| | | | | 修 正 | 原案どおり | 意見承り |
| 6 | 0 | 117 | 17 | 3 | 53 | 61 |

決算額及び成果内容

| | | | |
|---|---|---------|----------------|
| 款 | 2 | 総務費 | 1,585,688,146円 |
| 項 | 1 | 総務管理費 | 1,077,509,480円 |
| 目 | 5 | 個人情報保護費 | 29,000円 |

1 個人情報保護事業 29,000円

市の保有する個人情報の開示、訂正及び利用停止の請求等について、個人の権利を明らかにし、個人の権利利益を保護します。個人情報取扱事務登録簿を作成・管理し、個人情報取扱事務の運用状況等について、高浜市個人情報保護審議会への報告および公表を行いました。

(1) 個人情報保護審議会の開催（平成28年度運用状況等について報告）

- ・個人情報保護審議会委員謝礼 29,000円

| 回 | 日程 | 内容 | 委員数 |
|---|-------|---|-----|
| 1 | 5月16日 | (1)個人情報保護制度の運用状況について (2)個人情報取扱事務の登録簿の修正及び登録・抹消について (3)証明書コンビニ交付実施に係る特定個人情報の取り扱いについて | 5人 |

(2) 個人情報の運用状況の公表（平成28年度運用状況等について公表）

6月15日号 広報たかはま掲載

(3) 個人情報取扱状況（平成29年度運用状況等について）

- ・個人情報取扱事務の登録状況（全実施機関） 466件
- ・自己情報の開示請求の状況 3件
- ・自己情報の訂正・削除請求の状況、不服申し立ての状況 0件

個人情報の取扱事務の登録状況

| 実施機関 | | 登録件数 | 実施機関 | | 登録件数 |
|--------------|------------|------|-----------------|-------------|------|
| 市長 部 局 | 企画部 | 33件 | その他 実施 機関 | 議会 | 7件 |
| | 総務部 | 15件 | | 教育委員会 | 33件 |
| | 市民総合窓口センター | 85件 | | 選挙管理委員会 | 12件 |
| | 福祉部 | 123件 | | 公平委員会 | 1件 |
| | こども未来部 | 58件 | | 監査委員 | 1件 |
| | 都市政策部 | 86件 | | 農業委員会 | 1件 |
| | 会計管理者 | 3件 | | 固定資産評価審査委員会 | 1件 |
| | | | | 水道事業管理者 | 7件 |
| | 小計 | 403件 | | 小計 | 63件 |
| | | | | | 合計 |

決算額及び成果内容

| | | | |
|---|---|-------|----------------|
| 款 | 2 | 総務費 | 1,585,688,146円 |
| 項 | 1 | 総務管理費 | 1,077,509,480円 |
| 目 | 6 | 秘書費 | 8,727,016円 |

1 市長及び副市長の行政活動事業 7,993,416円

第6次高浜市総合計画の目指す『思いやり 支え合い 手と手をつなぐ 大家族たかはま』の実現に向けて、市長及び副市長が行政活動を円滑に行うことにより、総合計画の目指すまちづくりの実現を図りました。

(1) 負担金

| | |
|-------------------|----------|
| 福祉自治体ユニット負担金 | 100,000円 |
| 愛知県市長会負担金 | 394,000円 |
| 全国市長会負担金 | 266,000円 |
| 東海市長会出席者負担金 | 10,000円 |
| 全国都市問題会議出席者負担金 | 20,000円 |
| 副市長セミナー出席者負担金 | 10,000円 |
| 愛知県市長会幹事研修会出席者負担金 | 10,000円 |
| 内外情勢調査会負担金 | 194,400円 |

2 市民表彰事業 733,600円

第6次高浜市総合計画の目指す『思いやり 支え合い 手と手をつなぐ 大家族たかはま』の実現に向け、明るい、豊かな、住みよい高浜市の建設に貢献された市民等の顕著な功績を称えるため、市制記念日に市民表彰式を開催し、表彰等を行いました。

市民等を表彰することで高浜に対するより強い愛着を感じていただき、更なるまちづくりへの参画促進を図ることができました。

日時 平成29年12月1日(金) 午前10時30分

場所 高浜市やきものの里かわら美術館ホール

表彰状及び感謝状贈呈者

| | |
|---------|----------|
| 市政功労表彰者 | 2名 |
| 一般表彰者 | 19名(2団体) |
| 感謝状贈呈者 | 29名(1団体) |



(写真：市民表彰式当日の様子)

決算額及び成果内容

| | | | |
|---|---|-------|-----------------|
| 款 | 2 | 総務費 | 1,585,688,146 円 |
| 項 | 1 | 総務管理費 | 1,077,509,480 円 |
| 目 | 7 | 職員管理費 | 23,612,346 円 |

1 定員適正化事業 10,207,593円

職員の産休育休取得や退職に伴う職員不足が生じないようにするため、臨時職員の雇用及び職員採用試験の実施により、適正な職員数の確保を図りました。

(1) 負担金

(一財) 愛知県社会保険協会会費 3,400 円

2 職員の福利厚生事業 1,851,800円

職員互助会の運営など、職員の福利厚生に関する事業を実施し、勤務能率の向上を図りました。

(1) 負担金

職員互助会負担金 1,850,000 円

3 職員の研修事業 (A P) 4,735,311円

職員一人ひとりの育成を目的とした内部研修や外部への派遣研修の実施を通して、職員の専門的知識の習得や能力・資質の向上を図りました。

内部研修 6 研修、延べ 264 名受講 (単位：名)

| 名 称 | 受講者数 |
|---------------|------|
| 交通安全研修 | 136 |
| 職員向け応急手当研修 | 8 |
| 管理職リーダー研修 | 43 |
| 若手職員成長支援研修 | 13 |
| 女性活躍推進研修 | 19 |
| 高浜高校 S B P 研修 | 45 |

外部派遣研修

・ 県外派遣 6 研修、延べ 6 名受講 (単位：名)

| 名 称 | 受講者数 |
|-------------------------|------|
| 自治大学校第 1・2 部特別課程 | 1 |
| 厚生労働省派遣研修 | 1 |
| 全国地域リーダー養成塾 | 1 |
| 市町村税徴収事務 (市町村アカデミー) | 1 |
| 固定資産税課税事務 (市町村アカデミー) | 1 |
| 魅力ある地域づくりの実践 (市町村アカデミー) | 1 |

決算額及び成果内容

| | | | |
|---|---|-------|---|
| 款 | 2 | 総務費 | 円 |
| 項 | 1 | 総務管理費 | 円 |
| 目 | 7 | 職員管理費 | 円 |

- ・ 県内派遣（愛知県研修センター） 19 研修、延べ 24 名受講

主な研修 (単位：名)

| 名 称 | 受講者数 |
|-------------------|------|
| 課長研修 | 1 |
| 課長補佐研修 | 1 |
| 地方税研修（民税） | 1 |
| プレゼンテーション研修 | 3 |
| 女性職員キャリアアップ研修 | 2 |
| アサーティブコミュニケーション研修 | 5 |
| 接遇研修指導者養成研修 | 1 |

- ・ 県内派遣（西三河 7 市町職員研修協議会） 6 研修、延べ 48 名受講

(単位：名)

| 名 称 | 受講者数 |
|------------|------|
| 新規採用職員後期研修 | 11 |
| 一般職員前期研修 | 16 |
| 一般職員中期研修 | 12 |
| 一般職員後期研修 | 5 |
| 新任係長研修 | 3 |
| 現任係長研修 | 1 |

- ・ 県内派遣（その他） 13 研修、延べ 24 名受講

主な研修 (単位：名)

| 名 称 | 受講者数 |
|---------------------|------|
| 名古屋大学減災連携研究センター派遣研修 | 1 |
| 青年会議所派遣研修 | 1 |
| 定住自立圏合同研修 | 8 |
| 防災・減災カレッジ | 3 |
| 下水道経営セミナー | 2 |
| 中堅保育士研修 | 2 |
| 障がい児保育研修 | 1 |
| 乳児保育研修 | 1 |

決算額及び成果内容

| | | | |
|---|---|-------|---|
| 款 | 2 | 総務費 | 円 |
| 項 | 1 | 総務管理費 | 円 |
| 目 | 7 | 職員管理費 | 円 |

5 職員の衛生管理事業 6, 817, 642円

職員の健康診断等を実施し、職員の衛生管理に努めました。

(1) 職員の各種健康診査

健康診断 (実施機関：刈谷豊田総合病院高浜分院) (単位：名)

| 名 称 | 受診者数 |
|-----------------|-------|
| 定期健康診断 | 269 |
| 胃検診 | 3 |
| 特別健康診断 | 28 |
| B型肝炎検査 (ワクチン接種) | 50(8) |
| 成人ドック | 48 |
| 総合検診 | 66 |
| 雇入時健康診断 | 20 |

ストレスチェック

(実施機関：医療法人純和会 産業精神保健 (IMH) 研究所)

| | |
|-----------|---------------------------|
| 受検対象者 | 275人 |
| 受検者数 | 259人 (受検率 94.2%) |
| 高ストレス判定者数 | 33人 (高ストレス率 12.7%) |
| 臨床心理士面談 | 0人 |
| 医師面談実施者数 | 0人 |
| 実施時期 | 平成29年11月受検 平成30年1月結果通知 |

(2) 負担金

| | |
|-------------------|---------|
| 安全運転管理協議会会費 | 23,000円 |
| 安全運転管理者講習会出席者負担金 | 4,500円 |
| 副安全運転管理者講習会出席者負担金 | 3,000円 |

決算額及び成果内容

| | | | |
|---|---|---------|----------------|
| 款 | 2 | 総務費 | 1,585,688,146円 |
| 項 | 1 | 総務管理費 | 1,077,509,480円 |
| 目 | 8 | 広報広聴活動費 | 8,392,055円 |

1 広報広聴事業（AP） 8,392,055円

市政運営やまちづくりについて周知し、関心を高めるとともに、広く高浜市の魅力を伝えるため、広報紙やホームページ、フェイスブックといった各種媒体を活用して情報発信しました。


(1) 広報たかはまの発行 月2回発行/13,400部作成

印刷製本費 4,768,314円 印刷業者：東海通信印刷(株)

(単位：円)

| 委託名 | 委託業者名 | 委託金額 |
|---------------|---------------|-----------|
| 広報配布委託 | 佐川急便(株) | 1,293,948 |
| 広報・チラシ等梱包業務委託 | 高浜市シルバー人材センター | 280,640 |

(2) 新聞広告掲載 171,720円
主要施策や文化・観光などを掲載し市の紹介とPRを実施



『広報たかはま』

(3) 負担金 日本広報協会負担金 24,000円

(4) その他

| | |
|---------------------|---|
| 市公式フェイスブック | お知らせや、まちの話題をタイムリーに紹介 |
| デジタル広報紙（マチイロ） | 広報紙データを登録者宛てに自動配信 |
| 市公式ホームページの多言語対応 | 英語、中国語、韓国語、ポルトガル語に自動翻訳できる機能を設定 |
| 報道関係機関への情報提供・連絡調整活動 | マスコミに市からの情報提供を行うと共に、市政記者会と定期的な情報交換の場を設けて市政資料を提供 |
| まちづくりトーク&トーク（※広聴活動） | 市内で活動する団体・グループを対象に、市の取組状況等に関する説明、懇談・意見交換を実施 |

決算額及び成果内容

| | | | |
|---|---|-------|----------------|
| 款 | 2 | 総務費 | 1,585,688,146円 |
| 項 | 1 | 総務管理費 | 1,077,509,480円 |
| 目 | 9 | 財政管理費 | 5,614,406円 |

1 財政管理事業（AP） 5,614,406円

市の財政運営を計画的かつ効果的に行うため、予算編成、予算執行管理及び決算認定に係る資料を作成するとともに、総務省が整備を促進する「統一的な基準」による財務書類を作成し、将来を見据えた財政のマネジメント強化を図りました。

(1) 印刷製本費 448,632円 (単位：円)

| 冊子名 | 請負者 | 印刷部数 | 金額 |
|--------------------|--------|------|---------|
| 平成28年度主要施策成果説明書 | (株)一心舎 | 120冊 | 209,952 |
| 平成30年度当初予算書及び予算説明書 | (株)一心舎 | 130冊 | 238,680 |

※補正予算書及び説明書については、内部印刷にて対応しました。

(2) 委託料 4,756,536円 (単位：円)

| 委託名 | 受託者 | 委託期間 | 委託内容 | 委託金額 |
|-----------------------------------|-------------------|-------------------------|---|-----------|
| 統一的基準対応 公会計制度財務書類 作成・分析業務委託 | (株)ローカル マネジメント | 29.5.17 ～ 30.3.30 | ・「統一的な基準」に よる財務書類の作 成・分析等 | 2,160,000 |
| 統一的基準対応 公会計システム 保守業務委託 | (株)システム ディ | 29.5.17 ～ 30.3.31 | ・公会計システムの 保守業務 | 448,416 |
| 調書作成等 事務支援業務 | 高浜市総合 サービス(株) | 29.4.3 ～ 30.3.30 | ・各種支出、支払等 の調書作成事務 ・旅費計算、源泉徴 収事務等 | 2,148,120 |
| 合 計 | | | | 4,756,536 |

決算額及び成果内容

| | | | |
|---|----|-------|----------------|
| 款 | 2 | 総務費 | 1,585,688,146円 |
| 項 | 1 | 総務管理費 | 1,077,509,480円 |
| 目 | 10 | 会計管理費 | 4,594,631円 |

1 会計管理事業 4,594,631円

(1) 出納事務の状況

平成29年度の一般会計、6特別会計及び歳入歳出外現金における市税等の収納証憑取扱件数は、197,842件、支払調書等支払証憑取扱件数は20,511件でした。これらを事務処理するための出納事務、決算調製、指定金融機関派出業務委託等に要した経費であり、会計事務の円滑な執行を図りました。

- ・指定金融機関派出業務委託料 1,863,000円

(2) 公金の管理運用の状況

『高浜市の公金の管理及び運用に関する基準』に基づき、公金の確実かつ効率的な管理運用を図りました。

| 区 分 | 普通預金 | 定期預金 | 通知預金 | つり銭 | 借入れ |
|------|-------------|--------------|--------------|----------|-----|
| 平均積数 | 96,955,487円 | 937,534,247円 | 826,575,342円 | 390,000円 | 0円 |
| 利 子 | — | 190,110円 | 8,378円 | — | — |
| 平均利率 | — | 0.020% | 0.001% | — | — |

| 区 分 | 計 |
|------|----------------|
| 平均積数 | 1,861,455,076円 |
| 利 子 | 198,488円 |
| 平均利率 | 0.011% |

公金の運用総額は、定期預金での運用が3,600,000,000円、通知預金での運用が15,650,000,000円でした。

決算額及び成果内容

| | | | |
|---|----|-------|-----------------|
| 款 | 2 | 総務費 | 1,585,688,146 円 |
| 項 | 1 | 総務管理費 | 1,077,509,480 円 |
| 目 | 11 | 財産管理費 | 167,710,494 円 |

1 庁舎管理事業 6,427,270円

庁舎で使用する光熱水費の使用量を管理し、効率的な庁舎の維持管理を図りました。

庁舎光熱水費

| 区分 | 電気料金 | ガス料金 | 水道料金 | 計 |
|-----|-------------|-----------------------|----------------------|-------------|
| 金額 | 3,903,237 円 | 893,088 円 | 646,344 円 | 5,442,669 円 |
| 使用量 | 194,254kWh | 11,089 m ³ | 2,550 m ³ | — |

2 公用車管理事業 8,524,224円

公用車運転中の事故に備えるため、(公社) 全国市有物件災害共済会に加入し、事故に伴う共済金を受領することで、修繕費の支出軽減を図りました。

(1) 自動車損害保険料

(公社) 全国市有物件災害共済会に加入しており、共済責任額は、車両の見積価額であり、対物・対人は無制限です。

(単位：円)

| 車両共済責任額 | 対物共済責任額 | 対人共済責任額 | 分担金 |
|------------|---------|---------|---------|
| 21,800,000 | 無制限 | 無制限 | 752,610 |

(2) 委託料

(単位：円)

| 委託業者名 | 委託内容 | 委託期間 | 委託金額 |
|--------------|----------|--------------------------|-----------|
| 高浜市総合サービス(株) | 市有バス運転業務 | H29.4.3 ～ H30.3.31 | 3,695,760 |

決算額及び成果内容

| 款 | 2 | 総務費 | 円 | | | | | | | | | | | | | | | |
|---|--------------------------------|----------------------------|-----------------------|---------|-------|--------|-------|-----------------|--------------------------------|-----------|----------------------------|------------------|-------------|------------|-----------------------|----|-----------------------|---------|
| 項 | 1 | 総務管理費 | 円 | | | | | | | | | | | | | | | |
| 目 | 11 | 財産管理費 | 円 | | | | | | | | | | | | | | | |
| <p>3 財産管理事業 4,284,751円</p> <p>市有財産の維持管理を行うとともに、普通財産の貸付・売払いによる収入確保や損害賠償保険の加入により災害時における建物等の損害に備える等、市有財産の適正な管理と有効活用を図りました。</p> | | | | | | | | | | | | | | | | | | |
| <p>(1) 修繕料 (2ヶ所) 98,280円</p> | | | | | | | | | | | | | | | | | | |
| <p>(2) 不動産鑑定手数料 (1ヶ所) 43,200円</p> | | | | | | | | | | | | | | | | | | |
| <p>(3) 火災保険料 1,475,552円</p> | | | | | | | | | | | | | | | | | | |
| <table border="1"> <thead> <tr> <th>加入先</th> <th>加入物件</th> <th>加入面積</th> <th>共済責任額</th> </tr> </thead> <tbody> <tr> <td>(公社)全国市有物件災害共済会</td> <td>いきいき広場始め111件</td> <td>106,466㎡</td> <td>1,923,240万円</td> </tr> </tbody> </table> | | | | 加入先 | 加入物件 | 加入面積 | 共済責任額 | (公社)全国市有物件災害共済会 | いきいき広場始め111件 | 106,466㎡ | 1,923,240万円 | | | | | | | |
| 加入先 | 加入物件 | 加入面積 | 共済責任額 | | | | | | | | | | | | | | | |
| (公社)全国市有物件災害共済会 | いきいき広場始め111件 | 106,466㎡ | 1,923,240万円 | | | | | | | | | | | | | | | |
| <p>(4) 道路賠償責任等保険料 279,350円</p> | | | | | | | | | | | | | | | | | | |
| <table border="1"> <thead> <tr> <th>加入先</th> <th>加入物件</th> <th colspan="2">てん補限度額</th> </tr> </thead> <tbody> <tr> <td rowspan="3">(公社)全国市有物件災害共済会</td> <td rowspan="2">市道 200km 農道 14km その他 1km</td> <td>身体障害</td> <td>1名につき 1億円</td> </tr> <tr> <td></td> <td>1事故につき 10億円</td> </tr> <tr> <td>財物損壊</td> <td>1事故につき 2,000万円</td> </tr> </tbody> </table> | | | | 加入先 | 加入物件 | てん補限度額 | | (公社)全国市有物件災害共済会 | 市道 200km 農道 14km その他 1km | 身体障害 | 1名につき 1億円 | | 1事故につき 10億円 | 財物損壊 | 1事故につき 2,000万円 | | | |
| 加入先 | 加入物件 | てん補限度額 | | | | | | | | | | | | | | | | |
| (公社)全国市有物件災害共済会 | 市道 200km 農道 14km その他 1km | 身体障害 | 1名につき 1億円 | | | | | | | | | | | | | | | |
| | | | 1事故につき 10億円 | | | | | | | | | | | | | | | |
| | 財物損壊 | 1事故につき 2,000万円 | | | | | | | | | | | | | | | | |
| <p>(5) 委託料 666,138円 (単位:円)</p> | | | | | | | | | | | | | | | | | | |
| <table border="1"> <thead> <tr> <th>委託名</th> <th>受託者</th> <th>委託期間</th> <th>委託内容</th> <th>委託金額</th> </tr> </thead> <tbody> <tr> <td>駐車場管理業務委託</td> <td>愛知県住宅供給公社</td> <td>29. 4. 1 ～ 30. 3. 31</td> <td>サンコート三高 駐車場管理</td> <td>504,000</td> </tr> <tr> <td>普通財産草刈業務委託</td> <td>(公社)高浜市シルバー 人材センター</td> <td>随時</td> <td>草刈、かたづけ (5か所・延10回)</td> <td>162,138</td> </tr> </tbody> </table> | | | | 委託名 | 受託者 | 委託期間 | 委託内容 | 委託金額 | 駐車場管理業務委託 | 愛知県住宅供給公社 | 29. 4. 1 ～ 30. 3. 31 | サンコート三高 駐車場管理 | 504,000 | 普通財産草刈業務委託 | (公社)高浜市シルバー 人材センター | 随時 | 草刈、かたづけ (5か所・延10回) | 162,138 |
| 委託名 | 受託者 | 委託期間 | 委託内容 | 委託金額 | | | | | | | | | | | | | | |
| 駐車場管理業務委託 | 愛知県住宅供給公社 | 29. 4. 1 ～ 30. 3. 31 | サンコート三高 駐車場管理 | 504,000 | | | | | | | | | | | | | | |
| 普通財産草刈業務委託 | (公社)高浜市シルバー 人材センター | 随時 | 草刈、かたづけ (5か所・延10回) | 162,138 | | | | | | | | | | | | | | |
| <p>(6) 土地・建物借上料 1,495,357円 (単位:㎡・円)</p> | | | | | | | | | | | | | | | | | | |
| <table border="1"> <thead> <tr> <th>賃貸借内容</th> <th>賃貸借物件</th> <th>地積</th> <th>賃貸借料</th> </tr> </thead> <tbody> <tr> <td>来庁者臨時駐車場</td> <td>春日町五丁目7番46外2筆</td> <td>810.47</td> <td>1,051,052</td> </tr> <tr> <td>市職員駐車場</td> <td>春日町六丁目8番45</td> <td>283.39</td> <td>444,305</td> </tr> </tbody> </table> | | | | 賃貸借内容 | 賃貸借物件 | 地積 | 賃貸借料 | 来庁者臨時駐車場 | 春日町五丁目7番46外2筆 | 810.47 | 1,051,052 | 市職員駐車場 | 春日町六丁目8番45 | 283.39 | 444,305 | | | |
| 賃貸借内容 | 賃貸借物件 | 地積 | 賃貸借料 | | | | | | | | | | | | | | | |
| 来庁者臨時駐車場 | 春日町五丁目7番46外2筆 | 810.47 | 1,051,052 | | | | | | | | | | | | | | | |
| 市職員駐車場 | 春日町六丁目8番45 | 283.39 | 444,305 | | | | | | | | | | | | | | | |
| <p>(7) 工事請負費 (4ヶ所) 155,304円</p> | | | | | | | | | | | | | | | | | | |
| <p>(8) 公共下水道事業受益者負担金 59,730円</p> | | | | | | | | | | | | | | | | | | |

決算額及び成果内容

| | | | |
|---|----|-------|---|
| 款 | 2 | 総務費 | 円 |
| 項 | 1 | 総務管理費 | 円 |
| 目 | 11 | 財産管理費 | 円 |

5 市役所本庁舎整備事業（AP） 148,474,249円 「☆公共施設推進プラン」

市役所本庁舎整備について、平成29年1月4日より新しい本庁舎の供用を開始したところですが、旧庁舎の解体及び会議棟、駐車場等の整備（2期工事）にあたって、事業者との調整や協議を行い、市民が利用しやすく、職員が働きやすい環境となる新庁舎の工事を推進しました。

（1）委託料 6,388,821円

主な委託料 (単位：円)

| 委託名 | 受託者 | 委託期間 | 委託内容 | 委託金額 |
|-----------------------|-------------------|---------------------------|--------------------------------|-----------|
| 市庁舎駐車場誘導業務委託 | (公社)高浜市シルバー人材センター | H29.4.3 ～ H30.3.30 | 臨時駐車場への誘導及び庁舎駐車場の交通整理 | 4,347,189 |
| 低濃度PCB廃棄物処分及び収集運搬業務委託 | (株)大相愛知支店 | H29.9.8 ～ H29.12.28 | 旧庁舎における低濃度PCB廃棄物の処分及び処分場への収集運搬 | 1,691,280 |

（2）使用料及び賃借料 141,988,810円

臨時駐車場賃借料 (単位：円)

| 駐車場名 | 地積又は台数 | 金額 |
|------------|-----------------------|-----------|
| 公用車駐車場 | 935.53 m ² | 1,920,000 |
| 来庁者第2臨時駐車場 | 296.03 m ² | 443,379 |
| 来庁者第3臨時駐車場 | 13台分 | 572,000 |

市役所本庁舎借上料（平成29年度分） (単位：円)

| | 事業者 | 金額 |
|-----------|---------------|-------------|
| 市役所本庁舎借上料 | 大和リース(株)名古屋支店 | 139,053,431 |

決算額及び成果内容

| | | | |
|---|----|-------|----------------|
| 款 | 2 | 総務費 | 1,585,688,146円 |
| 項 | 1 | 総務管理費 | 1,077,509,480円 |
| 目 | 12 | 企画費 | 22,462,027円 |

2 総合計画進行管理事業 4,450,517円

第6次高浜市総合計画を「みんなで考え、みんなで行動する計画」「実効性のある計画」としていくために、中期基本計画の進行管理を市民と協働で行い、総合計画の適切な管理を行うことができました。

また、新たな課題等に対応した市政経営を進めるため、平成30年度から平成33年度までに、市民・地域・事業者・関係機関・行政が協働して取り組むまちづくりの目標・目指すべき姿や、目標達成のための取組みの方向性をまとめた後期基本計画を策定しました。

(1) 「第6次高浜市総合計画推進会議」の開催

中期基本計画の適切な進行管理を行うため、計4回の会議を開催し、平成28年度の実績に対する評価をまとめた「施策評価シート」を市長へ提出しました。

- ・ 総合計画推進会議委員謝礼 471,000円

| 回 | 日程 | 内 容 |
|---|---------------|---|
| 1 | 7月24日 | ・「施策評価シート」(内部評価)の発表について〔基本目標Ⅰ・Ⅱ〕 |
| 2 | 8月1日 | ・「施策評価シート」(内部評価)の発表について〔基本目標Ⅲ・Ⅳ〕 ・高浜版総合戦略における成果指標と各取組みに係るKPIの結果について |
| 3 | 8月18日 | ・「施策評価シート」について・施策評価シートの提出文(案)について ・後期基本計画進行管理について |
| 4 | 平成30年 3月6日 | ・これまでの推進会議振り返り及び後期基本計画の進行管理方法について ・中期基本計画の総括について ・高浜版総合戦略における成果指標結果について |

(2) 「高浜市総合計画審議会」の開催

後期基本計画の策定にあたり、必要な調査及び審議を行いました。

- ・ 後期基本計画策定アドバイザー謝礼 318,777円
- ・ 総合計画審議会委員報酬 301,600円

| 回 | 日程 | 内 容 |
|---|--------|---|
| 1 | 5月15日 | ・会長・副会長の選出について・諮問・専門部会の設置について ・後期基本計画 策定基本方針について など |
| 2 | 6月27日 | ・後期基本計画 冊子構成(案)について・後期基本計画フォーマット(案)について ・後期基本計画 施策構成(案)について など |
| 3 | 9月5日 | ・後期基本計画(素案)について ・後期基本計画(素案)の公表方法について |
| 4 | 10月23日 | ・後期基本計画(素案)について ・素案発表会について ※台風接近により中止 |
| 5 | 12月19日 | ・後期基本計画(素案)に対する意見の対応について ・市民意識調査結果について・後期基本計画(修正案)について ・答申鑑文(案)について |

決算額及び成果内容

| | | | |
|---|----|-------|---|
| 款 | 2 | 総務費 | 円 |
| 項 | 1 | 総務管理費 | 円 |
| 目 | 12 | 企画費 | 円 |

(3) 「たかはま未来カフェ」の開催

後期基本計画の策定に関するワールドカフェ（たかはま未来カフェ）を開催しました。

- ・たかはま未来カフェ支援業務委託料 182,952 円

(4) 後期基本計画 素案発表会の開催

後期基本計画（素案）の概要について発表・意見交換を行いました。

| 日 程 | 場 所 | 内 容 |
|-------|----------------|--|
| 11月7日 | いきいき広場 いきいきホール | <ul style="list-style-type: none"> ・後期基本計画素案の発表 ・まちづくりトーク&意見交換 |

(5) パブリックコメントの実施

第6次高浜市総合計画 後期基本計画 素案に対する意見募集（パブリックコメント）を実施しました。

| 実 施 期 間 | 提出件数 | 提出人数 | 対応結果 | | |
|-----------|------|------|------|-------|------|
| | | | 修正 | 原案どおり | 意見承り |
| 11月7日～21日 | 82件 | 10人 | 1件 | 31件 | 50件 |

(6) 委託料

(単位：円)

| 委 託 名 | 委 託 業 者 名 | 金 額 |
|----------------------|--------------|-----------|
| 市民意識調査業務委託 | (一社) 地域問題研究所 | 1,922,400 |
| 総合計画後期基本計画冊子印刷製本業務委託 | 東海逓信印刷(株) | 318,600 |

(7) 備品購入費

後期基本計画の目標値を図るための市民意識調査を実施するにあたり必要な備品を購入しました。

(単位：円)

| 物 品 名 | 業 者 名 | 金 額 |
|---------------------|---------|---------|
| 市民意識調査マークシート読み取りソフト | (株) 青木堂 | 213,840 |
| ノートパソコン | (株) 青木堂 | 284,040 |

決算額及び成果内容

| | | | |
|---|----|-------|---|
| 款 | 2 | 総務費 | 円 |
| 項 | 1 | 総務管理費 | 円 |
| 目 | 12 | 企画費 | 円 |

3 みんなでまちづくり事業（AP） 543,740円

市民の自主的・主体的なまちづくり活動がより活発になるよう、活動への第一歩を踏み出すきっかけづくりとして、小学校への出前授業の実施や、高浜市まちづくり協議会サミットにおける意見交換などを通して、まちづくりの担い手の裾野の拡大を図りました。

(1) 高浜市自治基本条例 子ども向け副読本を活用した出前授業の実施

高浜市の未来のまちづくりを担う子どもたちに、子どもの頃から地域の活動に関心を持ってもらうため、また、子どもを通じて保護者（大人）のまちづくりへの関心喚起につなげるため、子ども向け副読本を活用し、まちづくり協議会の協力者とともに、希望した小学校の6年生を対象に出前授業を実施しました。

<出前授業> ・印刷製本費 45,900円

| 日程 | 実施学校 | 時限 |
|--------|-------|------|
| 10月27日 | 高浜小学校 | 2～4限 |
| 11月28日 | 港小学校 | 6限 |



高浜市自治基本条例子ども向け副読本

<子どもたちによるまちづくり活動の実践>

子どもたち自身が手法を考え、市民や保護者とともにまちづくり活動を実践しました。

| 実施学校 | 内容 |
|-------|---------------------------------|
| 高浜小学校 | 「総合」の授業で前回作った防災マップを使って防災マップの見直し |
| 港小学校 | 港っこフェスティバルで「防災」コーナーを設けて発表した。 |



▲出前授業（港小）



▲出前授業（高浜小）

決算額及び成果内容

| | | | |
|---|----|-------|---|
| 款 | 2 | 総務費 | 円 |
| 項 | 1 | 総務管理費 | 円 |
| 目 | 12 | 企画費 | 円 |

(2) 高浜市まちづくり協議会サミットの開催

市民予算枠事業（地域一括交付型）や台風時のプラザ管理業務などについての意見交換を行いました。

・高浜市まちづくり協議会サミット構成員謝礼 168,200 円

<日程と内容>

| 回 | 日程 | 内容 |
|---|---------|---|
| 1 | 7月 4日 | <ul style="list-style-type: none"> ・コミュニティビジネスについて ・自治基本条例「まちづくり出前授業」について ・地域内分権推進事業交付金（移譲事業）のメニュー拡充について ・市民予算枠事業（地域一括交付型）について ・まち協の繰越金について ・高浜市第6次総合計画 後期基本計画の策定について |
| 2 | 9月 11日 | <ul style="list-style-type: none"> ・市民予算枠事業交付金（地域一括交付型）について ・総合事業について ・台風時のプラザ管理業務について |
| 3 | 11月 13日 | <ul style="list-style-type: none"> ・市民予算枠事業交付金（地域一括交付型）平成30年度提案総額について ・市民予算枠事業交付金（地域一括交付型）の実績報告様式について ・台風時のプラザ管理業務について ・「(仮称)まちの子育てひろば」について ・繰越金について |

(3) 負担金 240,000 円 (単位：円)

| 負担金名 | 団体名 | 金額 |
|-------------------|----------------|---------|
| 定住自立圏市民活動情報サイト負担金 | 衣浦定住自立圏 | 100,000 |
| 地域活性化センター負担金 | (一財) 地域活性化センター | 140,000 |

決算額及び成果内容

| 款 | 2 | 総務費 | 円 | | | | | | | | | | | | | | | | | | | | | | |
|---|---|-------|---|-----|-----|---------------------|---|-----|-----|------------------------------|--|-----|-----|----------|---|---------|--|----------|---|-----------|---|---------------------|---|---------------------|---|
| 項 | 1 | 総務管理費 | 円 | | | | | | | | | | | | | | | | | | | | | | |
| 目 | 12 | 企画費 | 円 | | | | | | | | | | | | | | | | | | | | | | |
| <p>5 アシタのたかはま研究事業（AP） 754,387円</p> <p>「高浜市まち・ひと・しごと創生総合戦略」の進行管理や「高浜市しあわせづくり計画」の実践、日本福祉大学と共同で「ざっくばらんなカフェ」の企画運営、将来の行政サービスのあり方・姿に関する調査・検討を行い、変化の激しい将来に対しても、安定した行政サービスの運営が継続できるよう研究を深めることができました。</p> <p>(1) 「高浜市みらい会議」の開催</p> <table border="1"> <thead> <tr> <th>日 程</th> <th>内 容</th> </tr> </thead> <tbody> <tr> <td>平成 30 年 2 月 20 日</td> <td>ICT（IoT ネットワークや人工知能）の現状と今後の活用について学び、将来的な業務の変化に対応する意識向上を図った。 講師：宇野新太郎氏（愛知工科大学工学部情報メディア学科教授）</td> </tr> </tbody> </table> <p>(2) 住民対話型 AI による問い合わせ対応サービスの実証実験</p> <table border="1"> <thead> <tr> <th>期 間</th> <th>内 容</th> </tr> </thead> <tbody> <tr> <td>平成 30 年 2 月 19 日～3 月 30 日</td> <td>AI による行政窓口対応の可能性などを検討していくため、三菱総合研究所が実施した「AI スタッフ総合案内サービス」の実証実験に参加協力した。</td> </tr> </tbody> </table> <p>(3) 「ざっくばらんなカフェ」の開催</p> <table border="1"> <thead> <tr> <th>日 程</th> <th>内 容</th> </tr> </thead> <tbody> <tr> <td>4 月 26 日</td> <td>vol. 50 「アナタの知らない地下世界」 上水道・下水道をテーマに開催。 講師：高橋貴博（上下水道グループ）、今泉岳大氏（かわら美術館学芸員）</td> </tr> <tr> <td>8 月 6 日</td> <td>vol. 51 「あるような、ないような美術館の役割」 今後のかかわら美術館のあり方をテーマに開催。 講師：可児光生氏（美濃加茂市民ミュージアム館長） 安藤さおり氏（かわら美術館学芸員）</td> </tr> <tr> <td>9 月 18 日</td> <td>vol. 52 「ウィキペディアタウン in 高浜」 オープンデータをテーマに開始。ウィキペディアの編集を体験。 講師：青木和人氏（あおき GIS・オープンデータ研究所代表）</td> </tr> <tr> <td>10 月 28 日</td> <td>vol. 53 「いま求められている文化施設、居場所としての図書館」 地域における図書館の新たな役割とは何かをテーマに開催。 講師：菊池隆氏（鎌倉市中央図書館館長） 加藤佐弥香氏（高浜市立図書館司書）</td> </tr> <tr> <td>平成 30 年 2 月 24 日</td> <td>vol. 54 「全国をつなぐ高浜高校 SBP—私たちは諦めない—」 高浜高校 SBP の活動と意思の紹介、S の絆焼きの実演も行いました。 講師：高浜高校 SBP メンバー</td> </tr> <tr> <td>平成 30 年 3 月 21 日</td> <td>vol. 55 「今さら聞けないインスタ映え」 インスタグラムを使った新しい情報発信の方法を考えました。 講師：下村英樹氏、鈴木由実子氏（田原市役所 広報秘書課）</td> </tr> </tbody> </table> | | | | 日 程 | 内 容 | 平成 30 年 2 月 20 日 | ICT（IoT ネットワークや人工知能）の現状と今後の活用について学び、将来的な業務の変化に対応する意識向上を図った。 講師：宇野新太郎氏（愛知工科大学工学部情報メディア学科教授） | 期 間 | 内 容 | 平成 30 年 2 月 19 日～3 月 30 日 | AI による行政窓口対応の可能性などを検討していくため、三菱総合研究所が実施した「AI スタッフ総合案内サービス」の実証実験に参加協力した。 | 日 程 | 内 容 | 4 月 26 日 | vol. 50 「アナタの知らない地下世界」 上水道・下水道をテーマに開催。 講師：高橋貴博（上下水道グループ）、今泉岳大氏（かわら美術館学芸員） | 8 月 6 日 | vol. 51 「あるような、ないような美術館の役割」 今後のかかわら美術館のあり方をテーマに開催。 講師：可児光生氏（美濃加茂市民ミュージアム館長） 安藤さおり氏（かわら美術館学芸員） | 9 月 18 日 | vol. 52 「ウィキペディアタウン in 高浜」 オープンデータをテーマに開始。ウィキペディアの編集を体験。 講師：青木和人氏（あおき GIS・オープンデータ研究所代表） | 10 月 28 日 | vol. 53 「いま求められている文化施設、居場所としての図書館」 地域における図書館の新たな役割とは何かをテーマに開催。 講師：菊池隆氏（鎌倉市中央図書館館長） 加藤佐弥香氏（高浜市立図書館司書） | 平成 30 年 2 月 24 日 | vol. 54 「全国をつなぐ高浜高校 SBP—私たちは諦めない—」 高浜高校 SBP の活動と意思の紹介、S の絆焼きの実演も行いました。 講師：高浜高校 SBP メンバー | 平成 30 年 3 月 21 日 | vol. 55 「今さら聞けないインスタ映え」 インスタグラムを使った新しい情報発信の方法を考えました。 講師：下村英樹氏、鈴木由実子氏（田原市役所 広報秘書課） |
| 日 程 | 内 容 | | | | | | | | | | | | | | | | | | | | | | | | |
| 平成 30 年 2 月 20 日 | ICT（IoT ネットワークや人工知能）の現状と今後の活用について学び、将来的な業務の変化に対応する意識向上を図った。 講師：宇野新太郎氏（愛知工科大学工学部情報メディア学科教授） | | | | | | | | | | | | | | | | | | | | | | | | |
| 期 間 | 内 容 | | | | | | | | | | | | | | | | | | | | | | | | |
| 平成 30 年 2 月 19 日～3 月 30 日 | AI による行政窓口対応の可能性などを検討していくため、三菱総合研究所が実施した「AI スタッフ総合案内サービス」の実証実験に参加協力した。 | | | | | | | | | | | | | | | | | | | | | | | | |
| 日 程 | 内 容 | | | | | | | | | | | | | | | | | | | | | | | | |
| 4 月 26 日 | vol. 50 「アナタの知らない地下世界」 上水道・下水道をテーマに開催。 講師：高橋貴博（上下水道グループ）、今泉岳大氏（かわら美術館学芸員） | | | | | | | | | | | | | | | | | | | | | | | | |
| 8 月 6 日 | vol. 51 「あるような、ないような美術館の役割」 今後のかかわら美術館のあり方をテーマに開催。 講師：可児光生氏（美濃加茂市民ミュージアム館長） 安藤さおり氏（かわら美術館学芸員） | | | | | | | | | | | | | | | | | | | | | | | | |
| 9 月 18 日 | vol. 52 「ウィキペディアタウン in 高浜」 オープンデータをテーマに開始。ウィキペディアの編集を体験。 講師：青木和人氏（あおき GIS・オープンデータ研究所代表） | | | | | | | | | | | | | | | | | | | | | | | | |
| 10 月 28 日 | vol. 53 「いま求められている文化施設、居場所としての図書館」 地域における図書館の新たな役割とは何かをテーマに開催。 講師：菊池隆氏（鎌倉市中央図書館館長） 加藤佐弥香氏（高浜市立図書館司書） | | | | | | | | | | | | | | | | | | | | | | | | |
| 平成 30 年 2 月 24 日 | vol. 54 「全国をつなぐ高浜高校 SBP—私たちは諦めない—」 高浜高校 SBP の活動と意思の紹介、S の絆焼きの実演も行いました。 講師：高浜高校 SBP メンバー | | | | | | | | | | | | | | | | | | | | | | | | |
| 平成 30 年 3 月 21 日 | vol. 55 「今さら聞けないインスタ映え」 インスタグラムを使った新しい情報発信の方法を考えました。 講師：下村英樹氏、鈴木由実子氏（田原市役所 広報秘書課） | | | | | | | | | | | | | | | | | | | | | | | | |

決算額及び成果内容

| | | | |
|---|----|-------|---|
| 款 | 2 | 総務費 | 円 |
| 項 | 1 | 総務管理費 | 円 |
| 目 | 12 | 企画費 | 円 |

6 公共施設総合管理計画推進事業（AP） 202,764円

将来の公共施設の更新に必要な投資的経費の把握、長期的な視点に立った財政運営を行い、計画的な公共施設の更新を実施するため、公共施設総合管理計画を推進するとして、全庁的な情報共有や進捗管理等のとりまとめを行いました。また、第6次高浜市総合計画の後期基本計画策定に合わせて公共施設等総合管理計画の改定を行いました。

「高浜市公共施設マネジメント推進委員会」の開催

学識経験者等を委員とし、公共施設マネジメントに関する計画の進捗管理、検討等に向けた助言を受け、公共施設総合管理計画の推進に役立てました。

| 開催日 | 内容 |
|----------------|--|
| 平成29年10月10日(火) | <ul style="list-style-type: none"> ・ 公共施設総合管理計画の進捗状況について ・ 高浜小学校建替えに伴う複合化施設について ・ 刈谷豊田総合病院高浜分院の跡地について |

決算額及び成果内容

| | | | |
|---|----|-------|---|
| 款 | 2 | 総務費 | 円 |
| 項 | 1 | 総務管理費 | 円 |
| 目 | 12 | 企画費 | 円 |

8 ふるさと応援事業 14,923,019円

市外在住者にふるさと応援寄附金を募り、まちづくりの財源として活用することで、市の活性化を図りました。寄附者に対しては、市の特産品を謝礼品として送付し、市のPRや地域の特産品の消費拡大を図りました。

(1) 謝礼品の合計 1,454個

申込み数が多かった謝礼品上位5品

| 謝礼品名 | 個数(個) |
|----------------------|-------|
| とりめし手まり茶漬け | 575 |
| うなぎ白焼セット | 441 |
| 特別栽培米 コシヒカリ(精米) | 125 |
| おとうふ定期便(ベーシックセット)1年分 | 92 |
| 手延べめん | 28 |

(2) 委託料 12,780,205円

| 委託名 | 委託先 | 委託金額 |
|----------------|---------|-------------|
| ふるさと応援事業支援業務委託 | 高浜市観光協会 | 12,780,205円 |

(3) ポータルサイト運営手数料 1,694,216円

| ポータルサイト名 | 寄附件数実績(件) |
|----------|-----------|
| ふるさとチョイス | 1,205 |
| 楽天ふるさと納税 | 80 |

決算額及び成果内容

| | | | |
|---|----|-------|---|
| 款 | 2 | 総務費 | 円 |
| 項 | 1 | 総務管理費 | 円 |
| 目 | 12 | 企画費 | 円 |

9 地方創生推進交付金事業 1,587,600円

地方創生推進交付金を活用し、ICTを活用した事業を展開していくうえで、ICTを活用した未来の仕事・働き方の示唆や産業・雇用の創出、将来にわたり活躍できる人材の育成・確保を目指し、平成29年度はICT活用に向けた機運の醸成と基盤づくりを目的として、包括連携協定を締結したソフトバンク(株)と協働で、勉強会を実施しました。

(1) ICT活用と働き方改革セミナーの実施

| 期 間 | 内 容 |
|------------------------|--|
| 平成30年 3月9日 3月16日 | 人工知能の現状や将来、その活用方法や事例を紹介し、行政サービスや地元企業への活用を促進し、地域経済・産業の発展・活性化させていくとともに、将来における仕事の仕方を考えるきっかけを与え、働き方を改善していくため、職員向け勉強会並びに人工知能のデモ体験を実施した。 |

(2) 高浜市ICTセミナー～テクノロジーがもたらす近未来～の実施

| 日 程 | 内 容 |
|----------------|--|
| 平成30年 3月26日 | 地元企業や行政サービスへの活用促進を目的とし、IoTネットワークや人工知能等、ICT技術の現状や将来、その活用方法や事例を紹介し、今後の可能性について学ぶための研修を企業、市民、近隣自治体及び職員向けに実施した。 |



▲ICT活用と働き方改革セミナー



▲高浜市ICTセミナー
～テクノロジーがもたらす近未来～

決算額及び成果内容

| | | | |
|---|----|-------|-----------------|
| 款 | 2 | 総務費 | 1,585,688,146 円 |
| 項 | 1 | 総務管理費 | 1,077,509,480 円 |
| 目 | 13 | 広域行政費 | 470,100 円 |

1 広域行政推進事業 470,100円

衣浦東部地域の住民福祉の増進を図るため、圏域に関し必要な事務の連絡調整に努め、広域的な取組みに関する情報交換・共有等を行うことができました。

(1) 負担金 469,500円 (単位：円)

| 負担金名 | 団体名 | 金額 |
|-------------------------|----------------------|---------|
| 衣浦東部広域行政圏協議会負担金 | 衣浦東部広域行政圏協議会 | 64,500 |
| 矢作川水源基金水源林対策事業負担金 | (公財) 矢作川水源基金 | 389,000 |
| 名鉄三河線複線化促進期成同盟会負担金 | 名鉄三河線複線化促進期成同盟会 | 10,000 |
| リニア中央新幹線建設促進愛知県期成同盟会負担金 | リニア中央新幹線建設促進愛知県期成同盟会 | 6,000 |

決算額及び成果内容

| | | | |
|---|----|-------|-----------------|
| 款 | 2 | 総務費 | 1,585,688,146 円 |
| 項 | 1 | 総務管理費 | 1,077,509,480 円 |
| 目 | 14 | 電算管理費 | 126,365,443 円 |

1 総合住民情報管理事業 99,577,805円

市の基幹業務（住民基本台帳・税・国保・年金・児童手当・選挙・子ども子育て・戸籍・財務会計等）を担うシステムである総合住民情報システム、戸籍総合システム、財務会計システム等について、適切な運用を行い、市民サービスの迅速な提供を図りました。

(1) 基幹系業務

業務実施のため、導入・運用している機器及びシステムの概要は以下のとおりです。

<基幹系業務パッケージの稼働状況>

| システム名称 | 適用業務 |
|-------------------------|--|
| 総合住民情報システム (ADWORLD) | ・住民基本台帳事務 ・選挙事務 ・市県民税事務 ・固定資産税事務 ・軽自動車税事務 ・法人市民税事務 ・税収納事務 ・国民年金事務 ・国民健康保険事務 ・印鑑登録証明事務 ・児童手当事務 ・市営住宅事務 |
| 戸籍総合システム (REPROS/X) | ・戸籍、附票、除籍事務 |
| 財務会計システム (FAST) | ・財務会計事務（予算編成、予算執行、決算統計等） |

<総合窓口・総合住民情報システム関連業務>

平成29年4月より、新システム（日立：ADWORLD）が稼働を開始しました。主な運用費用は下記のとおりです。

(単位：円)

| 名称 | 受託者 | 委託料 | 業務概要 |
|----------------------------|--------------------|------------|-------------------------------------|
| 高浜市 総合窓口・総合住民情報システム業務委託 | (株)日立システムズ 中部支社 | 48,276,000 | ・システム運用 ・クラウドサービス運用 ・ネットワーク運用 |
| 追加カスタマイズ業務委託 | (株)日立システムズ 中部支社 | 7,063,200 | 標準パッケージ機能への追加カスタマイズ等 |
| 追加カスタマイズ保守業務委託 | (株)日立システムズ 中部支社 | 1,257,120 | 追加カスタマイズに係る保守対応 |

決算額及び成果内容

| | | | |
|---|----|-------|---|
| 款 | 2 | 総務費 | 円 |
| 項 | 1 | 総務管理費 | 円 |
| 目 | 14 | 電算管理費 | 円 |

<社会保障・税番号制度（マイナンバー制度）対応作業>

社会保障・税番号制度関連システム改修業務を下記のとおり実施しました。

（※については国庫補助金あり）

（単位：円）

| 名称 | 受託者 | 委託料 | 業務概要 |
|--|---------------------------|-----------|--|
| 健康管理システム 住基変更対応業務委託 | NECネクサソリューションズ(株) 中部支社 | 1,296,000 | マイナンバー情報連携対応住基データ作成 |
| 社会保障・税番号制度 対応委託（※） | (株)日立システムズ 中部支社 | 6,091,200 | 中間サーバー 副本登録等支援作業 |
| 社会保障・税番号制度 対応委託（データ標準 レイアウト）（※） | (株)日立システムズ 中部支社 | 1,421,280 | データ標準レイアウト改 版対応に係るシステム改 修 |
| 社会保障・税番号制度 対応委託（マイナンバー カード旧姓併記） （※） | (株)日立システムズ 中部支社 | 1,555,200 | マイナンバーカード旧姓 併記対応に係る住民基本 台帳システム改修 |

<歳入システム関係>

・歳入事務電算処理業務委託料 9,810,060円

歳入システムにより、歳入の電算処理を実施しました。委託料の内訳は、システム使用に係る基本料金及び度数料金【処理形態ごとの単価×処理件数】です。（下記参照）

| 受託者 | 岡崎信用金庫（指定金融機関） | | （単位：円） |
|------|------------------|--------|--|
| | 処理形態 | 件数 | 金額 |
| 基本料金 | | | 6,675,000 |
| 度数料金 | 口座振替処理(10円/件) | 67,026 | 670,260 |
| | OCR処理(13円/件) | 75,752 | 984,776 |
| | 地方税収納処理(12.5円/件) | 9,748 | 121,850 |
| | パンチ処理(32円/件) | 8,985 | 287,520 |
| | コンビニ収納処理(6円/件) | 36,331 | 217,986 |
| その他 | データ修正対応等 | | 126,000 |
| 合計 | | | 税抜 9,083,392 税込 9,810,060 (端数調整あり) |

決算額及び成果内容

| | | | |
|---|----|-------|---|
| 款 | 2 | 総務費 | 円 |
| 項 | 1 | 総務管理費 | 円 |
| 目 | 14 | 電算管理費 | 円 |

- ・歳入事務L G W A N対応業務委託料 1,041,120円

歳入システムをインターネット環境からL G W A N環境へと移行するための作業を実施しました。自治体セキュリティ強靱化対応によりインターネットが分離されたことを受けての対応となります。なお、行政専用のネットワークであるL G W A Nは高いセキュリティを確保しており、インターネットに比べセキュリティリスクが低くなります。

- (2) 負担金 3,024,504円 (単位：円)

| 負担金名 | 団体名 | 金額 |
|-------------------|----------------|-----------|
| 地方公共団体情報システム機構負担金 | 地方公共団体情報システム機構 | 3,024,504 |

(内訳)

- ・一般事業負担金 63,000円

地方公共団体情報システム機構より、全国の市町村名データ、無料研修等の各種サービスを受けるための負担金

- ・中間サーバー・プラットフォーム利用負担金 1,926,000円

中間サーバー・プラットフォームとはマイナンバー制度において自治体が他団体との間で符号を用いて情報を連携するもので、そのシステム構築費用を各自治体が規模に応じて負担した。

- ・コンビニ交付運営負担金 1,035,504円

平成29年11月よりマイナンバーカードを用いた証明書コンビニ交付サービスを開始し、各種証明書を全国の加盟コンビニエンスストアにて取得可能となりました。取得できる証明書等は下記のとおりです。

| 取得できる証明書 | 金額 | 利用可能店舗 |
|------------|--------|---------------|
| 住民票の写し | 200円/通 | セブンイレブン |
| 印鑑登録証明書 | | ローソン ファミリーマート |
| 住民票記載事項証明書 | 100円/通 | サークルK サンクス |
| 所得・課税証明書 | | ミニストップ 等 |

決算額及び成果内容

| | | | |
|---|----|-------|---|
| 款 | 2 | 総務費 | 円 |
| 項 | 1 | 総務管理費 | 円 |
| 目 | 14 | 電算管理費 | 円 |

2 情報系庁内LAN管理事業 26,787,638円

庁内LAN及びLGWANを運用し、内部事務を実施しました。グループウェア・ファイルサーバ等による情報共有、インターネット・電子メール等による情報発信を行うことにより、行政事務の効率化を図りました。

(1) 本庁における情報系庁内LAN

情報系業務実施のため、導入・運用している機器及びシステムは以下のとおり。

<情報系庁内LANネットワーク接続>

- ・本庁舎、いきいき広場、高浜幼稚園、吉浜幼稚園、高取幼稚園、高浜南部幼稚園、高取保育園、吉浜北部保育園、東海児童センター、翼児童センター
以上10施設

<情報系庁内LAN適用業務>

| システム等名称 | 業務概要 |
|------------------------|------------------------------------|
| グループウェア | 庁内掲示板、スケジュール管理、電子メール、電子キャビネット、設備管理 |
| ファイルサーバ | 全庁及び各グループ共有フォルダ |
| ファイアウォール | インターネット・LGWANのセキュリティ、監視 |
| 庶務管理システム | 時間外勤務・休暇等管理 |
| Webサーバ、メールサーバ、メール振分サーバ | ホームページ発信、インターネット、メール送受信・振り分け等 |
| LGWAN接続ルータ | LGWAN接続 |
| 仮想ブラウザシステム | インターネット閲覧を端末の直接接続ではなく仮想サーバーを通じて行う |
| ファイル無害化システム | インターネットダウンロードファイル、メール添付ファイル等の無害化処理 |

決算額及び成果内容

| | | | |
|--|----|---------------|-----------|
| 款 | 2 | 総務費 | 円 |
| 項 | 1 | 総務管理費 | 円 |
| 目 | 14 | 電算管理費 | 円 |
| (2) 負担金 | | 5,529,400 円 | (単位：円) |
| 負担金名 | | 団体名 | 金額 |
| あいち電子自治体推進協議会 負担金 | | あいち電子自治体推進協議会 | 3,217,400 |
| あいち情報セキュリティクラウド 負担金 | | 愛知県 | 2,312,000 |
| <p>・あいち電子自治体推進協議会 県内市町村（名古屋市を除く）が共同で電子自治体化を推進するための協議会であり、主に下記の業務を運用・実施している。</p> <p>①あいち電子申請・届出システム ②電子調達システム（建築・コンサル） ③電子調達システム（物品等） ④共同セキュリティ監査業務 ⑤各種研究会事業</p> <p>・あいち情報セキュリティクラウド 自治体セキュリティ強靱化対策として愛知県が導入した取り組みである。県内市町村（名古屋市を除く）のインターネット回線を集約管理することにより、一元的に高度なセキュリティを確保する狙いがある。</p> | | | |

決算額及び成果内容

| | | | |
|---|----|--------|-----------------|
| 款 | 2 | 総務費 | 1,585,688,146 円 |
| 項 | 1 | 総務管理費 | 1,077,509,480 円 |
| 目 | 15 | 行政情報化費 | 50,730,433 円 |

1 行政情報通信事業 50,730,433 円

庁舎における配布物を市民に配布するため、各町内会等に委託することにより、市民に対し、効率的・効果的に情報が届くよう体制を整えました。

(1) 通信運搬費

| | |
|---------|--------------|
| 料金別納郵便等 | 16,619,147 円 |
| 電 話 料 金 | 2,827,801 円 |
| 計 | 19,446,948 円 |

(2) 主な委託料

(単位：円)

| 委 託 名 | 委 託 先 | 委託期間 | 内 容 | 委 託 金 額 |
|-----------------|--------|--------------------------|---------------|------------|
| 町内会事務（行政連絡事務）委託 | 18 町内会 | H29.4.3 ～ H30.3.31 | 広報等行政配布物の配布委託 | 30,284,278 |

決算額及び成果内容

| | | | |
|---|----|-------|-----------------|
| 款 | 2 | 総務費 | 1,585,688,146 円 |
| 項 | 1 | 総務管理費 | 1,077,509,480 円 |
| 目 | 16 | 防犯対策費 | 24,095,233 円 |

1 防犯灯施設事業（ＡＰ） 18,712,987円

危険な箇所等への防犯灯の新設及び既存の防犯灯の維持管理を実施するとともに、市内 4 か所に防犯カメラを新設し、犯罪抑止及び犯罪発生件数の減少に努めました。

- (1) 防犯灯の修理 11 箇所
- (2) 防犯灯新設 12 基
- (3) 防犯灯管理数 2,376 基
- (4) 防犯カメラ新設 4 基

2 防犯活動推進事業（ＡＰ） 5,382,246円

防犯ネットワーク会議委員及び碧南警察署との緊密な連携のもとに各種の防犯啓発活動を実施するとともに警備会社による夜間防犯パトロールを行い、市民生活を脅かす犯罪の防止に努めました。その結果、犯罪発生件数は昨年よりも 14 件の減少となりました。

(1) 防犯活動

- ・夏休み中の防犯パトロール (7、8月)
- ・各地区祭礼の防犯警備 (10月)
- ・年末特別警戒 (12月)
- ・防犯ネットワーク会議開催 (6月28日、3月15日)
- ・安全なまちづくり県民運動 (5、8、10、12月)
- ・夜間防犯パトロール (年間182日)

(犯罪発生件数)

| | 平成 29 年 | 平成 28 年 | 平成 27 年 |
|----|---------|---------|---------|
| 件数 | 315 件 | 329 件 | 348 件 |


(2) 負担金、補助及び交付金

750,000 円

- ・碧南高浜防犯協会活動事業費補助金 750,000 円



(防犯啓発活動)



(青色防犯パトロール出発式)

決算額及び成果内容

| | | | |
|---|----|-------|-----------------|
| 款 | 2 | 総務費 | 1,585,688,146 円 |
| 項 | 1 | 総務管理費 | 1,077,509,480 円 |
| 目 | 17 | 市民相談費 | 9,363,529 円 |

1 市民相談事務事業 9,363,529円

市の業務に関する相談に対して、市民の皆さんが気軽にお越し頂けるよう相談窓口を設けるとともに日系人相談を常設しました。特設相談日には、それぞれ専門の相談員の派遣を依頼し、各種相談の対応に努めました。

| 種 類 | 回数 | 件数 | 開 催 日 |
|------------------|---------|---------|------------|
| 市民相談 | — | 108 件 | 毎日 |
| | 5,345 人 | 7,238 件 | 毎日 |
| 特 設 相 談 | 12 回 | 20 件 | 毎月 第 2 火曜日 |
| | 12 回 | 1 件 | 毎月 第 2 水曜日 |
| | 12 回 | 1 件 | 毎月 第 1 木曜日 |
| | 12 回 | 1 件 | 毎月 第 1 木曜日 |

(1) 委託料 9,163,729 円

- ・ 税務相談員派遣委託 129,600 円
- ・ 窓口業務（ポルトガル語通訳等）委託 9,034,129 円

(2) 負担金、補助及び交付金 70,200 円

- ・ 刈谷人権擁護委員協議会負担金 70,200 円

決算額及び成果内容

| | | | |
|---|----|-------|-----------------|
| 款 | 2 | 総務費 | 1,585,688,146 円 |
| 項 | 1 | 総務管理費 | 1,077,509,480 円 |
| 目 | 18 | 防災対策費 | 52,258,767 円 |

1 防災活動事業（AP） 52,258,767円

「自助」「共助」「公助」を基本とした防災・減災対策を推進するため、避難所及び福祉避難所への資機材等の整備、地域防災計画など各種計画やマニュアルの見直し、総合防災訓練、水防訓練、職員を対象とした災害対応訓練、高浜市を会場に愛知県被災自治体支援活動訓練などを実施しました。また、災害支援に従事しているNPO法人と協働で、防災ネットきずこう会を開催し、地域防災リーダー養成講座、外国人を対象とした防災訓練、事業者向け防災講演会などを実施し、地域防災力の強化、事業者に対する防災・減災対策の推進に努めました。

(1) 高浜市防災会議・高浜市国民保護協議会の開催

両会議において、高浜市地域防災計画、高浜市国民保護計画等の修正を行いました。

開催日：平成30年3月16日（金）

委員数：24名（うち22名が出席）

支出額：81,200円（7名分×2会議）

(2) 災害用資機材等の購入

大規模災害に備え、資機材、衛生用品等を整備しました。

①市備蓄倉庫

| 主な資機材等 | 数量 | 設置・保管場所 |
|-------------------------|--------|-------------------------------|
| 防災資機材倉庫 | 6基 | 港小学校、高取小学校、高浜中学校 |
| 浄水装置 | 1基 | 高浜中学校 |
| 男性用小便器 (汲み取り式トイレ接続用) | 70基 | 各小中学校 |
| 男性用小便器 (マンホールトイレ接続用) | 5基 | 高浜小学校、港小学校、翼小学校 高浜中学校、南中学校 |
| 生理用品 | 6,000枚 | 各小中学校 |
| 紙おむつ（大人用S・Mサイズ） | 564枚 | 各小中学校 |
| 紙おむつ（子ども用） | 570枚 | 各小中学校 |

支出額：21,577,056円

(男性用小便器（マンホールトイレ接続用）)



決算額及び成果内容

| | | | |
|---|----|-------|---|
| 款 | 2 | 総務費 | 円 |
| 項 | 1 | 総務管理費 | 円 |
| 目 | 18 | 防災対策費 | 円 |

②福祉避難所

| 主な資機材等 | 数 量 | 設置・保管場所 |
|--------------|---------|------------------------------|
| 防災資機材倉庫 | 1 基 | 地域共生型福祉施設あつぽ |
| MCA無線機 | 2 台 | 地域共生型福祉施設あつぽ 南部デイサービスセンター |
| 食器セット | 100 人分 | |
| ウェットティッシュ | 3,000 枚 | |
| 尿取パットパンツ（昼用） | 336 枚 | |
| 尿取パットパンツ（夜用） | 352 枚 | |

支 出 額 : 751,680 円

(3) 備蓄食糧品等の購入

大規模災害に備え、食糧品、飲料水等を購入しました。

①市備蓄倉庫

| 主な備蓄品 | 数 量 | 保管場所 |
|------------------|---------|---------------|
| アルファ米（アレルギー対応） | 3,700 食 | 中荒井防災倉庫（向山町） |
| はんぶん米（人工透析患者対応） | 200 食 | 中荒井防災倉庫（向山町） |
| 野菜ジュース | 2,100 本 | 高浜南部備蓄倉庫（田戸町） |
| 缶入りパン | 600 缶 | 中荒井防災倉庫（向山町） |
| クラッカー（1缶あたり35枚入） | 52 缶 | 高浜南部備蓄倉庫（田戸町） |
| 飲料水（2L） | 1,800 本 | 高浜南部備蓄倉庫（田戸町） |

支 出 額 : 2,563,920 円

②福祉避難所

| 主な備蓄品 | 数 量 | 保管場所 |
|------------------|-------|------------------------------|
| アルファ米（アレルギー対応） | 200 食 | 地域共生型福祉施設あつぽ 南部デイサービスセンター |
| 保存用ビスコ | 120 食 | |
| ライスクッキー（アレルギー対応） | 96 食 | |
| 飲料水（2L） | 24 本 | |
| 粉ミルク（810g） | 32 缶 | 中央保育園、南部保育園 |
| フォローアップミルク（820g） | 32 缶 | よしいけ保育園、吉浜保育園 |

支 出 額 : 257,990 円

決算額及び成果内容

| | | | |
|---|----|-------|---|
| 款 | 2 | 総務費 | 円 |
| 項 | 1 | 総務管理費 | 円 |
| 目 | 18 | 防災対策費 | 円 |

(4) 水防業務に関する事業

地域住民にも参加いただく水防訓練を平成 29 年 5 月 28 日（日）に実施するとともに、消防団員による水防警戒及び樋門操作点検を実施し、水害時の被害軽減を図りました。

(5) 高浜市防災メールシステムの借上げ

㈱アルカディアが構築した防災メールを借上げ、気象や火災情報などの災害情報を配信しました。また、ポルトガル語、スペイン語、英語による配信により、外国人に対する災害情報の提供にも努めました。

登録件数：3,652 件（平成 30 年 3 月末現在）

登録対象：高浜市民、消防団関係者、学校関係者、市議会議員、市職員

配信内容：災害情報（地震）、気象情報（警報）、火災情報、安否確認 等

支出額：491,245 円

(6) 防災ネットきずこう会の開催

支出額：1,999,776 円

東日本大震災や熊本地震等の被災地の状況や課題等を踏まえ、市内事業所向けの講演会及びワークショップ、地域防災の要となるリーダーの養成講座等を実施しました。

①外国人向け防災訓練

本市の外国人の割合は 6.3 パーセント（平成 29 年 4 月 1 日現在）を占めており、災害時には外国人も被災することが予想されることから、外国人住民を対象に防災訓練を実施しました。

| 開催日 開催場所 | 実施者 | 内容 | 参加者数 |
|---------------------------------|----------------------------------|--|------|
| 3 月 18 日（日） 八幡・新田町内会館 きずな | 高浜市、認定 NPO 法人レスキュースト ックヤード | 地震ガイドブックを用いて高浜市の被害想定を説明し、地震体験車や炊き出し訓練を実施 | 45 人 |

参加者アンケート結果

- ・満足度：90 パーセントの人が満足と回答
- ・感想：「地震や火事の対応を体験できたことが良かった」、「南海トラフ地震について分かりやすい解説があり、詳しく学ぶことができた」など



（「助けて！」の声だし訓練）

決算額及び成果内容

| | | | |
|---|----|-------|---|
| 款 | 2 | 総務費 | 円 |
| 項 | 1 | 総務管理費 | 円 |
| 目 | 18 | 防災対策費 | 円 |


②防災リーダー養成講座

地域における防災・減災対策を推進していくリーダーを養成する講座（基礎編、避難所編、フォローアップ編）を開催しました。

| 講座名 | 開催日 開催場所 | 講師 | 内容 | 参加者数 |
|----------|-------------------------|------------------------------------|--|------|
| 基礎編 | 7月1日(土) 高浜 エコハウス | 栗田 暢之 (認定NPO法人レスキューストックヤード代表理事) | ・南海トラフ地震などに備え、地域でできる防災・減災活動についての講演 ・命を守るために必要な備えを考えるグループワーク | 53人 |
| 避難所編 | 7月15日(土) 吉浜公民館 | 椿 佳代 (認定NPO法人レスキューストックヤード) | ・過去の災害現場の避難所の実態と課題について講演 ・要配慮者にも過ごしやすい避難所運営についての演習 | 49人 |
| フォローアップ編 | 9月24日(日) 高浜 エコハウス | 鈴木 啓之 (一級建築士・たくみ設計室) | 家具の転倒防止を効果的に行うための方法について、講演と実際に工具を用いた演習 | 29人 |

参加者アンケート結果

- ・満足度：各回とも8割以上の参加者が満足と回答
- ・感想：「防災は行政ではなく地域が中心であることに気付いた」、「防災について問題意識を持つことができた」、「様々な立場の人と交流でき顔見知りが増えた」、「演習を交えることで理解度が深まり重要性も理解できた」など



(基礎編：地域防災活動のグループワーク)



(避難所編：ノロウイルス蔓延防止の実演)

決算額及び成果内容

| | | | |
|---|----|-------|---|
| 款 | 2 | 総務費 | 円 |
| 項 | 1 | 総務管理費 | 円 |
| 目 | 18 | 防災対策費 | 円 |

③事業者に対する防災・減災対策の推進

津波の恐れがある沿岸部の企業など、事業者を対象とした防災・減災対策事業を実施しました。

| 事業名 | 開催日 開催場所 | 内 容 | 参加 者数 |
|----------------|--------------------------|--|--------------|
| 企業防災講演会 | 7月25日(火) いきいき 広場 | 講師：鈴木工業(株) 代表取締役 鈴木 伸彌 事業継続計画 (BCP) による東日本大震災からの 復旧・復興について講演 | 40 人 |
| 事業者 ワークショップ | 11月8日(水) 女性文化 センター | 「自社の現状と課題、今後最低限必要な対策」 をテーマに、グループごとに事業者同士での情 報共有、意見交換など | 11 社 14 人 |



(企業防災講演会)



(事業者ワークショップ)

(7) 工事請負費

西三河9市1町で構成される西三河防災減災連携研究会において西三河誘導標識等設置指針が発表されたことを受け、避難所に指定されている公民館等6施設の避難所看板を西三河統一仕様へ更新しました。

| 工事名 | 請負者 | 工事内容 | 契約金額 |
|---------------------|--------|----------------------------|-------------|
| 避難所看板標識撤去 及び設置工事 | 酒井建築大工 | 避難所に指定されている公民館等の避難所看板標識を更新 | 1,153,440 円 |

決算額及び成果内容

| | | | |
|---|----|-------|----------------|
| 款 | 2 | 総務費 | 1,585,688,146円 |
| 項 | 1 | 総務管理費 | 1,077,509,480円 |
| 目 | 20 | 諸費 | 33,205,470円 |

1 自衛官募集事業 19,000円

自衛官を発掘・育成するため、自衛隊愛知地方協力本部安城地域事務所と連携し、自衛官募集に関する事務を行い、自衛官の職務内容の周知を図りました。

主な経費 広告料 17,200円

・広告用うちわ作成費 14,600円 ・自衛官募集ラジオ広告宣伝費 2,600円

2 社会福祉費支給事業等補助金返還金 33,186,470円

各種補助金等の法令等に基づき、過年度に交付された国県補助金等の精算に伴い、生じた補助金等の超過額を返還し、補助金に係る事務処理の適正化を図りました。

(単位：円)

| 名 称 | 金額 | 担当部署 |
|------------------------------------|------------|-----------|
| 臨時福祉給付金給付事業費国庫補助金返還金 | 105,000 | 地域福祉G |
| 臨時福祉給付金給付事務費国庫補助金返還金 | 1,117,000 | |
| 医療扶助費国庫負担金返還金 | 16,265,113 | |
| 介護扶助費国庫負担金返還金 | 456,626 | |
| 生活困窮者自立相談支援事業等国庫負担金返還金 | 434,836 | |
| 生活困窮者自立支援事業費等国庫補助金返還金 | 1,979,000 | |
| 中国残留邦人等地域生活支援事業費国庫補助金返還金 | 46,000 | |
| 障害者自立支援給付費国庫負担金返還金 | 268,017 | 介護保険・障がいG |
| 障害者自立支援給付費県費負担金返還金 | 134,007 | |
| 障害児入所給付費等国庫負担金返還金 | 3,514,675 | |
| 障害児入所給付費等県費負担金返還金 | 1,757,337 | |
| 児童入所施設措置費等国庫負担金返還金 | 12,319 | |
| 母子家庭等対策総合支援事業費国庫補助金返還金 | 112,000 | |
| 障害者医療費国庫負担金返還金 | 951,028 | |
| 障害者医療費県費負担金返還金 | 475,514 | |
| 地域介護・福祉空間整備等施設整備交付金(高浜エコハウス整備分)返還金 | 1,411,662 | |
| 児童虐待・DV対策等総合支援事業費国庫補助金返還金 | 856,000 | |
| 児童手当国庫負担金返還金 | 2,311,334 | こども育成G |
| 児童手当県費負担金返還金 | 552,002 | |
| 子育て世帯臨時特例給付金給付費国庫補助金返還金 | 26,000 | |
| 子ども・子育て支援国庫補助金返還金 | 346,000 | |
| 子ども・子育て支援県補助金返還金 | 35,000 | |
| 子育て支援減税手当給付費県補助金返還金 | 20,000 | |

決算額及び成果内容

| 款 | 2 | 総務費 | 1,585,688,146円 | | | | | | | | | | | | | | | | | | | | | | | | | | | | | | | | | | |
|---|-----------------|------------------------------|---|---------------------------|----|---------------|---|-----|-----|------|------|------|--------|--------------|----------------------------|---------------|------------|-------------------------|-----------|----------------------------|-----------------------------------|---------------------------|--------------------------|-----------------|-----------------------------|------------------|--------------------------|---|-----------------|-----------------------------|---|---------------------------|-----------------------|----------|------------------------------|---------------------------|-----------|
| 項 | 2 | 徴税費 | 357,293,818円 | | | | | | | | | | | | | | | | | | | | | | | | | | | | | | | | | | |
| 目 | 1 | 賦課徴収費 | 357,242,218円 | | | | | | | | | | | | | | | | | | | | | | | | | | | | | | | | | | |
| <p>2 市税賦課事業 216,865,316円</p> <p>社会負担の公平を図り、地方税法に基づき市税を賦課しました。</p> <p>・臨時職員賃金 2,397,795円 (単位：人)</p> <table border="1"> <thead> <tr> <th>職務内容</th> <th>人員</th> </tr> </thead> <tbody> <tr> <td>課税資料の整理及び庶務事務</td> <td>7</td> </tr> </tbody> </table> <p>・委託料 (100万円以上) (単位：円)</p> <table border="1"> <thead> <tr> <th>委託名</th> <th>受託者</th> <th>委託期間</th> <th>委託内容</th> <th>契約金額</th> </tr> </thead> <tbody> <tr> <td>窓口業務委託</td> <td>高浜市総合サービス(株)</td> <td>29. 4. 3 ～ 30. 3. 31</td> <td>窓口における証明発行業務等</td> <td>15,075,720</td> </tr> <tr> <td>土地評価替基礎調査業務委託 (債務負担)</td> <td>(株)総合鑑定調査</td> <td>27. 4. 1 ～ 30. 3. 31</td> <td>平成30年度評価替えに向けての路線現場調査及び路線価仮算定等の業務</td> <td>7,160,400 (18,360,000)</td> </tr> <tr> <td>家屋評価システム保守業務委託 (債務負担)</td> <td>(株)パスコ 名古屋支店</td> <td>28. 1. 26 ～ 33. 3. 31</td> <td>家屋評価システム保守及び運用業務</td> <td>1,296,000 (6,480,000)</td> </tr> <tr> <td>空中写真撮影・土地家屋合成図修正等及び固定資産地理情報システム更新業務委託 (債務負担)</td> <td>(株)パスコ 名古屋支店</td> <td>28. 12. 2 ～ 33. 3. 31</td> <td>固定資産税課税資料となる航空写真の撮影及び土地・家屋データ、公図の修正等のシステム更新</td> <td>7,271,208 (24,732,000)</td> </tr> <tr> <td>土地・家屋台帳履歴管理システム構築業務委託</td> <td>(株)ダイショウ</td> <td>29. 10. 20 ～ 30. 3. 30</td> <td>土地・家屋台帳の電子ファイリングによる一元管理業務</td> <td>9,069,840</td> </tr> </tbody> </table> | | | | 職務内容 | 人員 | 課税資料の整理及び庶務事務 | 7 | 委託名 | 受託者 | 委託期間 | 委託内容 | 契約金額 | 窓口業務委託 | 高浜市総合サービス(株) | 29. 4. 3 ～ 30. 3. 31 | 窓口における証明発行業務等 | 15,075,720 | 土地評価替基礎調査業務委託 (債務負担) | (株)総合鑑定調査 | 27. 4. 1 ～ 30. 3. 31 | 平成30年度評価替えに向けての路線現場調査及び路線価仮算定等の業務 | 7,160,400 (18,360,000) | 家屋評価システム保守業務委託 (債務負担) | (株)パスコ 名古屋支店 | 28. 1. 26 ～ 33. 3. 31 | 家屋評価システム保守及び運用業務 | 1,296,000 (6,480,000) | 空中写真撮影・土地家屋合成図修正等及び固定資産地理情報システム更新業務委託 (債務負担) | (株)パスコ 名古屋支店 | 28. 12. 2 ～ 33. 3. 31 | 固定資産税課税資料となる航空写真の撮影及び土地・家屋データ、公図の修正等のシステム更新 | 7,271,208 (24,732,000) | 土地・家屋台帳履歴管理システム構築業務委託 | (株)ダイショウ | 29. 10. 20 ～ 30. 3. 30 | 土地・家屋台帳の電子ファイリングによる一元管理業務 | 9,069,840 |
| 職務内容 | 人員 | | | | | | | | | | | | | | | | | | | | | | | | | | | | | | | | | | | | |
| 課税資料の整理及び庶務事務 | 7 | | | | | | | | | | | | | | | | | | | | | | | | | | | | | | | | | | | | |
| 委託名 | 受託者 | 委託期間 | 委託内容 | 契約金額 | | | | | | | | | | | | | | | | | | | | | | | | | | | | | | | | | |
| 窓口業務委託 | 高浜市総合サービス(株) | 29. 4. 3 ～ 30. 3. 31 | 窓口における証明発行業務等 | 15,075,720 | | | | | | | | | | | | | | | | | | | | | | | | | | | | | | | | | |
| 土地評価替基礎調査業務委託 (債務負担) | (株)総合鑑定調査 | 27. 4. 1 ～ 30. 3. 31 | 平成30年度評価替えに向けての路線現場調査及び路線価仮算定等の業務 | 7,160,400 (18,360,000) | | | | | | | | | | | | | | | | | | | | | | | | | | | | | | | | | |
| 家屋評価システム保守業務委託 (債務負担) | (株)パスコ 名古屋支店 | 28. 1. 26 ～ 33. 3. 31 | 家屋評価システム保守及び運用業務 | 1,296,000 (6,480,000) | | | | | | | | | | | | | | | | | | | | | | | | | | | | | | | | | |
| 空中写真撮影・土地家屋合成図修正等及び固定資産地理情報システム更新業務委託 (債務負担) | (株)パスコ 名古屋支店 | 28. 12. 2 ～ 33. 3. 31 | 固定資産税課税資料となる航空写真の撮影及び土地・家屋データ、公図の修正等のシステム更新 | 7,271,208 (24,732,000) | | | | | | | | | | | | | | | | | | | | | | | | | | | | | | | | | |
| 土地・家屋台帳履歴管理システム構築業務委託 | (株)ダイショウ | 29. 10. 20 ～ 30. 3. 30 | 土地・家屋台帳の電子ファイリングによる一元管理業務 | 9,069,840 | | | | | | | | | | | | | | | | | | | | | | | | | | | | | | | | | |

決算額及び成果内容

| | | | |
|---|---|-------|---|
| 款 | 2 | 総務費 | 円 |
| 項 | 2 | 徴税費 | 円 |
| 目 | 1 | 賦課徴収費 | 円 |

・負担金 1,377,267 円 (単位：円)

| 負担金名 | 金額 |
|-----------------------------|---------|
| 刈谷税務推進協議会負担金 | 70,000 |
| (一財)資産評価システム研究センター負担金 | 75,000 |
| 軽自動車税取扱負担金 | 341,000 |
| (一財)資産評価システム研究センター研修会出席者負担金 | 4,000 |
| (一社)地方税電子化協議会事務運営費等分担金 | 887,267 |

・過年度還付金及び加算金 162,403,451 円 (単位：件・円)

| 件数 | 金額 |
|-----|-------------|
| 359 | 162,403,451 |

3 市税等徴収事業 (AP) 8,952,916 円

適切に賦課された税を徴収し、市民の負担の公平・公正を図るとともに、市の自主財源を確保しました。

成果 現年度徴収率 98.8%、 滞納繰越分徴収率 36.8%

・委員等報酬 2,835,991 円 (単位：人)

| 職務内容 | 人員 |
|-------|----|
| 市税徴収員 | 2 |

成果内容 訪問件数 7,370 件
徴収金額 23,032,220 円

・臨時職員賃金 1,312,200 円 (単位：人)

| 職務内容 | 人員 |
|-------|----|
| 徴収指導員 | 1 |

徴収担当職員の業務支援を目的に国税職員経験者を徴収指導員として任用し、徴収業務の向上を図りました。

決算額及び成果内容

| 款 | 2 | 総務費 | 円 | | | | |
|-----------------|---------|---|------------------|---------|-----|-----------------|---------|
| 項 | 2 | 徴税費 | 円 | | | | |
| 目 | 1 | 賦課徴収費 | 円 | | | | |
| | | ・負担金 | 520,000 円 (単位：円) | | | | |
| | | <table border="1"> <thead> <tr> <th>負 担 金 名</th> <th>金 額</th> </tr> </thead> <tbody> <tr> <td>西三河地方税滞納整理機構負担金</td> <td>520,000</td> </tr> </tbody> </table> | | 負 担 金 名 | 金 額 | 西三河地方税滞納整理機構負担金 | 520,000 |
| 負 担 金 名 | 金 額 | | | | | | |
| 西三河地方税滞納整理機構負担金 | 520,000 | | | | | | |
| 成果内容 | | 派遣職員 | 1 人 | | | | |
| | | 移管金額 | 85,726,002 円 | | | | |
| | | 徴収金額 | 53,964,387 円 | | | | |
| | | 徴収率 | 62.9 % | | | | |

決算額及び成果内容

| | | | |
|---|---|--------------|--------------------|
| 款 | 2 | 総務費 | 1, 585, 688, 146 円 |
| 項 | 2 | 徴税費 | 357, 293, 818 円 |
| 目 | 2 | 固定資産評価審査委員会費 | 51, 600 円 |

1 固定資産評価審査委員会運営事業 51, 600円

固定資産課税台帳に登録された価格に対する不服の審査を行う固定資産評価審査委員会について、その適正な審査に資するため、委員会を開催し、固定資産税の課税状況等についての情報共有、審査申出案件に係る調査審議等を行いました。

(1) 委員会開催状況

| 委員会の概要 | 開催日 | 開催場所 |
|-------------------|-------|-------|
| 高浜市固定資産評価審査委員会定例会 | 5月30日 | 高浜市役所 |
| 固定資産評価審査申出の審査 | 8月30日 | 〃 |

(2) 審査申出件数 1件

決算額及び成果内容

| | | | |
|---|---|-----------|----------------|
| 款 | 2 | 総務費 | 1,585,688,146円 |
| 項 | 3 | 戸籍住民基本台帳費 | 82,831,356円 |
| 目 | 1 | 戸籍住民基本台帳費 | 82,831,356円 |

2 戸籍住民基本台帳事務事業 32,731,047円

戸籍、住民基本台帳、印鑑登録、外国人住民事務に関する届出及び各種証明書、マイナンバーカードの交付等の住民サービスを図りました。

(1) 窓口事務取扱件数

(単位：件)

| 区 分 | 平成29年度 件数 | 平成28年度 件数 |
|------------------------------------|--------------|--------------|
| 戸籍全部・個人事項証明書（戸籍謄・抄本）発行 | 6,622 | 5,925 |
| 除籍全部・個人事項証明書（除籍謄・抄本）発行 | 4,001 | 3,544 |
| 戸籍諸証明発行 | 377 | 291 |
| 戸籍附票発行 | 1,662 | 1,500 |
| 住民票の写し発行 | 23,699 | 22,827 |
| 住民票（広域交付）発行 | 14 | 31 |
| 印鑑登録証発行 | 2,121 | 1,989 |
| 印鑑登録証明書発行 | 12,925 | 12,985 |
| 諸証明発行 | 1,853 | 2,027 |
| 証明書コンビニ交付 | 122 | — |
| マイナンバーカード交付 | 881 | 2,933 |
| 住民票閲覧 | 511 | 539 |
| 転入届 | 2,427 | 2,309 |
| 転出届 | 1,941 | 1,702 |
| 転居届 | 769 | 760 |
| 世帯変更届 | 461 | 415 |
| その他（届出・通知による住民票及び戸籍の附票の職権記載・削除修正等） | 7,044 | 6,264 |
| 戸籍関係届書受付処理（出生・死亡・婚姻・離婚等） | 2,263 | 2,137 |
| 新戸籍編製 | 430 | 388 |
| 戸籍全部消除 | 289 | 303 |
| 中長期在留者住居地届出等 | 1,557 | 1,536 |
| 計 | 71,969 | 70,405 |

(2) 曜日別証明書発行件数

(単位：件)

| 曜日 | 件数 | | 1日平均発行件数 | |
|-----|--------|--------|----------|--------|
| | 平成29年度 | 平成28年度 | 平成29年度 | 平成28年度 |
| 平日 | 48,160 | 46,094 | 197.4 | 189.7 |
| 土曜日 | 2,996 | 2,984 | 58.7 | 58.5 |
| 日曜日 | 2,118 | 2,041 | 42.4 | 40.0 |

※窓口事務取扱件数のうち、各証明書等発行件数を再掲。

決算額及び成果内容

| | | | |
|---|---|-----------|---|
| 款 | 2 | 総務費 | 円 |
| 項 | 3 | 戸籍住民基本台帳費 | 円 |
| 目 | 1 | 戸籍住民基本台帳費 | 円 |

(3) 人口 (平成30年4月1日現在)

| | | | |
|----------|---------|-----------|----------|
| 本籍人口 | 39,821人 | 本籍数 | 15,423戸籍 |
| 住民基本台帳人口 | 48,292人 | 住民基本台帳世帯数 | 19,798世帯 |

(4) 委託料 24,966,360円 (単位:円)

| 委託名 | 委託場所 | 委託期間 | 委託内容 | 契約金額 | 受託者 |
|------------|-------|------------------------|---|------------|---------------------|
| 窓口業務委託 | 高浜市役所 | 29.4.3 ～ 30.3.31 | ・各種証明書申請受付及び発行交付業務 ・異動申請書受付入力業務 ・その他窓口案内等 | 22,498,560 | 高浜市総合サービス(株) |
| 総合窓口業務委託 | 高浜市役所 | 29.4.3 ～ 29.9.30 | ・総合窓口に関する業務 ・各種証明書申請と異動申請書の受付及び入力業務 ・その他窓口案内等 | 2,398,680 | 高浜市総合サービス(株) |
| 裏書システム保守委託 | 高浜市役所 | 29.4.3 ～ 30.3.31 | ・障害対応 ・運用支援 | 69,120 | (株)ジェイエスキューブ中部サービス部 |

(5) 負担金、補助及び交付金 3,628,900円

愛知戸籍住民基本台帳事務協議会分担金 4,300円

地方公共団体情報システム機構負担金 3,624,600円

3 住民基本台帳ネットワークシステム事業 3,652,160円

市町村や都道府県を越えた住民サービスの提供をするため、全国の市町村を電気通信回線で結んだネットワークシステムの運用支援を行い、住民票の広域交付等の住民サービスを図りました。

(1) 委託料 738,720円 (単位:円)

| 委託名 | 委託場所 | 委託期間 | 委託内容 | 契約金額 | 受託者 |
|---------------|-------|------------------------|--------------------------------------|---------|-----------------------|
| 住基ネット運用支援保守委託 | 高浜市役所 | 29.4.3 ～ 30.3.31 | ・CSサーバへの修正版プログラム適用 ・障害対応 ・運用支援 | 738,720 | NECネクソソリューションズ(株)中部支社 |

決算額及び成果内容

| | | | |
|---|---|-----------|---|
| 款 | 2 | 総務費 | 円 |
| 項 | 3 | 戸籍住民基本台帳費 | 円 |
| 目 | 1 | 戸籍住民基本台帳費 | 円 |

(2) 使用料及び賃借料 2,893,716円 (単位:円)

| 契約名 | 借上物件 | 期間 | 借上料 | 借上業者 |
|-------------------------|---|------------------------|-----------|------------------------|
| 住民基本台帳ネットワークシステムCSサーバ借上 | CSハードウェア、CS業務端末ハードウェア、ネットワークプリンタ、APサーバ等 | 29.4.1 ～ 30.3.31 | 2,396,520 | NECキャピタルソリューション(株)中部支店 |
| カード発行機借上 | カード発行機 | 29.4.1 ～ 30.3.31 | 497,196 | NECキャピタルソリューション(株)中部支店 |

4 いきいき広場出張所事業 49,907円

市民サービス窓口として、市役所本庁舎の閉庁時間においても住民票の写し、戸籍の証明書、印鑑登録証明書及び諸証明の発行を行い利用者の利便を図りました。

(1) 証明書発行件数 (単位:件)

| 区 分 | 平成29年度 件数 | 平成28年度 件数 |
|------------------------|--------------|--------------|
| 戸籍全部・個人事項証明書(戸籍謄・抄本)発行 | 659 | 585 |
| 住民票の写し発行 | 2,477 | 2,242 |
| 印鑑登録証明書発行 | 2,060 | 1,798 |
| 諸証明発行 | 78 | 49 |
| 計 | 5,274 | 4,674 |

(2) 時間帯別発行件数 (単位:件)

| 時 間 帯 | 平成29年度 件数 | 平成28年度 件数 |
|----------------------|--------------|--------------|
| 昼 間 (8:30 ~17:15) | 4,311 | 3,733 |
| 夜 間 (17:15 ~19:00) | 963 | 941 |

(3) 曜日別発行件数 (単位:件)

| 曜 日 | 件 数 | | 1日平均発行件数 | |
|-----|--------|--------|----------|--------|
| | 平成29年度 | 平成28年度 | 平成29年度 | 平成28年度 |
| 平 日 | 4,058 | 3,710 | 16.6 | 15.3 |
| 土曜日 | 1,216 | 964 | 23.8 | 18.9 |

決算額及び成果内容

| | | | |
|---|---|----------|-----------------|
| 款 | 2 | 総務費 | 1,585,688,146 円 |
| 項 | 4 | 選挙費 | 23,177,058 円 |
| 目 | 1 | 選挙管理委員会費 | 344,609 円 |

1 選挙管理委員会運営事業 344,609 円

年4回の選挙人名簿等の定時登録を行うため、選挙管理委員会を開催することで、適正な選挙人名簿等の登録を図りました。

(1) 選挙管理委員会開催状況

| 区分 | 回数 | 摘要 |
|-----|----|---------------------|
| 定例会 | 4回 | 定時登録時(3月・6月・9月・12月) |
| 臨時会 | 8回 | 必要に応じて(選挙実施時につき) |

(2) 選挙人名簿登録状況

| 登録基準日 | 男 | 女 | 計 |
|--------------|----------|----------|----------|
| 平成29年 6月 1日 | 18,744 人 | 17,356 人 | 36,100 人 |
| 平成29年 9月 1日 | 18,851 人 | 17,389 人 | 36,240 人 |
| 平成29年 12月 1日 | 18,870 人 | 17,415 人 | 36,285 人 |
| 平成30年 3月 1日 | 18,880 人 | 17,451 人 | 36,331 人 |

(3) 負担金

| | |
|-----------------------|----------|
| 全国市区選挙管理委員会連合会分担金 | 26,400 円 |
| 全国市区選挙管理委員会連合会東海支部負担金 | 7,000 円 |
| 愛知県各市選挙管理委員会連合会負担金 | 7,000 円 |

決算額及び成果内容

| | | | |
|---|---|-----|-----------------|
| 款 | 2 | 総務費 | 1,585,688,146 円 |
| 項 | 4 | 選挙費 | 23,177,058 円 |
| 目 | 2 | 選挙費 | 22,832,449 円 |

2 高浜市長選挙 11,104,417 円

平成 29 年 8 月 27 日執行高浜市長選挙を実施するため、入場券の郵送、選挙資材の準備及び選挙事務従事者の確保等を行い、適正な選挙の執行を図りました。

(1) 主な経費の内訳 (単位：円)

| 費目・主な支出 | | 支出金額 |
|---------|--|-----------|
| 需用費 | | 1,352,229 |
| 主な支出 | ポスター掲示板 | 267,840 |
| | 入場券印刷・圧着加工 | 319,717 |
| 役務費 | | 2,998,693 |
| 主な支出 | 入場券郵送料 | 1,250,000 |
| | 投開票機器調整手数料 | 417,960 |
| 委託料 | | 1,177,744 |
| 主な支出 | ポスター掲示場設置撤去等業務委託 | 536,295 |
| | 期日前投票事務等派遣業務委託 契約者：(株)サンスタッフ 契約期間：H29.6.23～H29.8.27 内容：期日前投票事務、当日投票事務等選挙の事務従事者派遣に係る業務 | 623,089 |

(2) 投票の状況

| 区分 | 当日有権者数 | 投票者数 | 棄権者数 | 投票率 |
|----|----------|----------|----------|--------|
| 男 | 18,556 人 | 9,247 人 | 9,309 人 | 49.83% |
| 女 | 17,214 人 | 9,028 人 | 8,186 人 | 52.45% |
| 計 | 35,770 人 | 18,275 人 | 17,495 人 | 51.09% |

(3) 開票の状況

| 投票者数 | 有効投票数 | 無効投票数 | その他 | 無効投票率 |
|----------|----------|-------|-----|-------|
| 18,275 人 | 18,048 票 | 227 票 | 0 票 | 1.24% |

3 高浜市土地改良区総代会総代総選挙 93,228 円

平成 29 年 9 月 14 日執行高浜市土地改良区総代会総代総選挙に伴う経費です。

(1) 投票の状況 無投票

(2) 当選者 40 人

決算額及び成果内容

| | | | |
|---|---|-----|---|
| 款 | 2 | 総務費 | 円 |
| 項 | 4 | 選挙費 | 円 |
| 目 | 2 | 選挙費 | 円 |

5 衆議院議員総選挙 11,559,339円

平成29年10月22日執行衆議院議員総選挙を実施するため、入場券の郵送、選挙資材の準備及び選挙事務従事者の確保等を行い、適正な選挙の執行を図りました。

(1) 主な経費の内訳 (単位：円)

| 費目・主な支出 | | 支出金額 |
|---------|---|-----------|
| 需用費 | | 1,149,848 |
| 主な支出 | ポスター掲示板 | 414,720 |
| | 入場券印刷・圧着加工 | 328,298 |
| 役務費 | | 2,825,880 |
| 主な支出 | 入場券郵送料 | 1,253,336 |
| | 投開票機器調整手数料 | 606,960 |
| | 選挙公報配布手数料 | 611,514 |
| 委託料 | | 1,799,029 |
| 主な支出 | ポスター掲示場設置撤去等業務委託 | 536,295 |
| | 期日前投票事務等派遣業務委託 契約者：(株)サンスタッフ 契約期間：H29.10.4～H29.10.31 内容：期日前投票事務、当日投票事務等選挙の事務従事者派遣に係る業務 | 1,158,282 |

(2) 投票の状況

| 区分 | 当日有権者数 | 投票者数 | 棄権者数 | 投票率 |
|----|---------|---------|---------|--------|
| 男 | 18,796人 | 10,737人 | 8,059人 | 57.12% |
| 女 | 17,357人 | 9,543人 | 7,814人 | 54.98% |
| 計 | 36,153人 | 20,280人 | 15,873人 | 56.09% |

(3) 開票の状況

| 投票者数 | 有効投票数 | 無効投票数 | その他 | 無効投票率 |
|---------|---------|-------|-----|-------|
| 20,280人 | 19,616票 | 664票 | 0票 | 3.27% |

6 最高裁判所裁判官国民審査 75,465円

平成29年10月22日執行最高裁判所裁判官国民審査に伴う経費です。

(1) 主な経費 投票所看板設置等委託料 74,520円

決算額及び成果内容

| | | | |
|---|---|---------|-----------------|
| 款 | 2 | 総務費 | 1,585,688,146 円 |
| 項 | 5 | 統計調査費 | 1,532,118 円 |
| 目 | 1 | 統計調査総務費 | 173,962 円 |

1 統計調査研修事業 173,962 円

常任統計調査員の選任が困難になっている現状を改善するため、常任統計調査員や経験者等からの推薦により、常任統計調査員の確保を図るとともに、国が実施する統計調査を円滑かつ適切に実施するため、研修会に参加し、常任統計調査員の資質向上を図りました。

(1) 高浜市常任統計調査員に対する研修等

| 時期 | 研修名等 | 研修内容 | 開催場所 | 参加人数 |
|---------|--------------------------|----------------------|------|------|
| 7月 6日 | 西三河統計研究協議会 「統計調査員研修会」 | 情報交換会「調査を円滑に進めるコツ」など | 刈谷市 | 3人 |
| 7月 27日 | 衣浦地区統計研究会調査員合同研修会 | 接遇研修・情報交換会 | 高浜市 | 13人 |
| 11月 8日 | 衣浦地区統計研究会調査員合同研修会 | 情報交換会 | 半田市 | 9人 |
| 11月 24日 | 愛知県統計功労者表彰式 | 愛知県統計功労者に対する表彰 | 名古屋市 | 1人 |

決算額及び成果内容

| | | | |
|---|---|-------|-----------------|
| 款 | 2 | 総務費 | 1,585,688,146 円 |
| 項 | 5 | 統計調査費 | 1,532,118 円 |
| 目 | 2 | 諸統計費 | 1,358,156 円 |

1 諸統計事業 1,358,156 円

国からの法定受託事務として位置付けられている統計調査を公正かつ正確に実施し、将来に向けた様々な施策の立案に必要な基礎資料の収集に寄与しました。

(1) 工業統計調査 421,636 円

製造業の実態を明らかにし、工業に関する施策の基礎資料を得るため、製造業を対象に事業所数、従業者数、製造品出荷額、原材料使用額等を調査しました。

| 調査名 | 調査期日 | 従事者 | 調査件数 |
|--------|----------------------------------|---------------------|----------------------|
| 工業統計調査 | 平成 29 年 6 月 1 日 (調査周期 1 年) | 指導員 1 人 調査員 10 人 | 甲事業所数(30 人以上) 21 件 |
| | | | 乙 1 事業所数(4 人以上) 88 件 |

(2) 就業構造基本調査 321,140 円

就業及び不就業の状態を明らかにし、就業構造に関する基礎資料を得ることを目的として、15 歳以上を対象に、就業状態、就業希望意識、収入額等を調査しました。

| 調査名 | 調査期日 | 従事者 | 調査件数 |
|--------------|-----------------------------------|---------|--------------------|
| 就業構造 基本調査 | 平成 29 年 10 月 1 日 (調査周期 5 年) | 調査員 6 人 | 90 世帯 (15 歳以上の世帯員) |

(3) 住宅土地統計調査単位区設定事務 462,018 円

住宅とそこに居住する世帯の居住状況、世帯の保有する土地等の実態を把握し、その現状と推移を明らかにする統計調査「住宅土地統計調査」の準備事務として実施しました。

| 調査名 | 調査期日 | 従事者 | 調査区数 |
|-------------------|----------------------------------|----------|---------|
| 住宅土地統計調査 単位区設定 | 平成 30 年 2 月 1 日 (調査周期 5 年) | 指導員 14 人 | 152 調査区 |

(4) 経済センサス調査区管理事務 12,636 円

総務大臣が指定する調査区管理の基準日時点における調査区修正の有無を確認しました。

決算額及び成果内容

| | | | |
|---|---|-------|--------------------|
| 款 | 2 | 総務費 | 1, 585, 688, 146 円 |
| 項 | 6 | 監査委員費 | 20, 807, 023 円 |
| 目 | 1 | 監査委員費 | 20, 807, 023 円 |

2 監査委員事務局運営事業 1, 277, 002円

地方自治法（以下「法」という）、地方公営企業法（以下「公企法」という）及び地方公共団体の財政の健全化に関する法律（以下「健全化法」という）の規定に基づき、公金が法令や予算に従って適正に収納・支出されているか、経済性・効率性・有効性の3点の視点に基づいて公金が無駄遣いされていないかなどについて、行政監査の要素も取り入れながら、定期監査、例月出納検査、決算審査等を下記の（1）のとおり実施しました。

また、法の規定に基づき、市内に住所を有する個人や法人が、市長や市職員などによる違法・不法な財務会計上の行為または怠る事実について、その是正や防止、損害の補てんを求めて監査を請求する住民監査請求の審査を下記の（2）のとおり実施しました。

なお、各種監査の監査結果については全て適正であり、法等の規定に基づき関係機関に報告するとともに、公表を要するものについては掲示場に掲示し公表しました。

(1) 各種監査

| 監査等の種類(根拠法令) | 実施時期、審査期間 | 対象等 |
|--------------------------------|----------------------------|---|
| 定期監査 (法第199条第4項) | 6月27日～3月27日 | 7部2局(23グループ)、吉浜北部保育園、高浜南部幼稚園、港小学校、高浜中学校 |
| 財政援助団体等監査 (法第199条第7項) | 5月25日 6月27日 | 特定非営利活動法人高浜南部まちづくり協議会 (社福)高浜市社会福祉協議会 |
| 例月出納検査 (法第235条の2第1項) | 毎月1回 | 一般会計、特別会計、水道事業会計 |
| 決算審査 (法第233条第2項、公企法第30条第2項) | 6月12日～7月11日 7月19日～8月18日 | 水道事業会計 一般会計、特別会計 |
| 基金運用状況審査 (法第241条第5項) | 7月19日～8月18日 | 土地開発基金 |
| 財政健全化審査 (健全化法第3条第1項) | 7月19日～8月18日 | 実質赤字比率、連結実質赤字比率、実質公債費比率、将来負担比率 |
| 経営健全化審査 (健全化法第22条第1項) | 7月19日～8月18日 | 公共下水道事業特別会計及び水道事業会計の資金不足比率 |

(2) 住民監査請求 (根拠法令：法第242条)

| 内容 | 審査の期間 | 結果 |
|---------------------------|--------------|------------|
| 商工会館の固定資産税非課税措置に関する住民監査請求 | 5月24日～7月20日 | 監査委員の合議不成立 |
| 商工会館解体工事費の費用負担に関する住民監査請求 | 11月13日～1月12日 | 棄却 |

決算額及び成果内容

| | | | |
|---|---|--------|--------------------|
| 款 | 2 | 総務費 | 1, 585, 688, 146 円 |
| 項 | 7 | 公平委員会費 | 419, 237 円 |
| 目 | 1 | 公平委員会費 | 419, 237 円 |

1 公平委員会事業 419, 237 円

公正な人事行政の確保を目的として設置される公平委員会について、その適正な審査・判定・裁決に資するため、委員会を開催するとともに、全国公平委員会連合会及び愛知県公平委員会連合会の会議等へ出席し、人事行政の状況等について委員との情報共有を図りました。

(1) 委員会開催状況等

| 委員会名 | 開催日 | 開催場所 |
|------------------|---------|-------|
| 高浜市公平委員会（第1回） | 4月20日 | 高浜市役所 |
| 愛知県公平委員会連合会総会 | 4月27日 | 大府市 |
| 高浜市公平委員会（第2回） | 6月30日 | 高浜市役所 |
| 全国公平委員会連合会本部研究会 | 7月6日・7日 | 東京都 |
| 愛知県公平委員会連合会事務研究会 | 10月5日 | みよし市 |
| 全国公平委員会連合会通常総会 | 10月27日 | 東京都 |

(2) 負担金等

(単位：円)

| 負担金名 | 金額 |
|-----------------------|--------|
| 全国公平委員会連合会会費 | 22,000 |
| 全国公平委員会連合会東海支部会費 | 7,000 |
| 愛知県公平委員会連合会会費 | 5,000 |
| 全国公平委員会連合会本部研究会出席者負担金 | 10,000 |
| 全国公平委員会連合会通常総会出席者負担金 | 6,000 |

決算額及び成果内容

| | | | |
|---|---|-----|-----------------|
| 款 | 2 | 総務費 | 1,585,688,146 円 |
| 項 | 8 | 基金費 | 22,118,056 円 |
| 目 | 1 | 基金費 | 22,118,056 円 |

1 基金運用事業 22,118,056円

安定した財政運営に資するため、基金の適正な管理・運用を行い、基金の着実な積立により、将来の財政運営に備えました。

(基金の積立状況)

(単位：円)

| 基金名 | 元金 | 利子 | 計 |
|-----------|------------|-----------|------------|
| 財政調整基金 | — | 1,481,976 | 1,481,976 |
| 減債基金 | — | 3,332 | 3,332 |
| 公共施設等整備基金 | 15,817,000 | 1,140,596 | 16,957,596 |
| 港湾環境対策基金 | 2,298,000 | 22,662 | 2,320,662 |
| 地域福祉基金 | 354,490 | — | 354,490 |
| 職員研修基金 | 1,000,000 | — | 1,000,000 |
| 合計 | 19,469,490 | 2,648,566 | 22,118,056 |

決算額及び成果内容

| 款 | 3 | 民生費 | 5,959,392,284円 | | | | | | | | | | | | | | | | | | | | | | | | | | | | | | | | | | |
|---|---------------------|--------------|---|-----------|-----------|----|---|---|---|----------|-----------|-------|-----|-----|-----|--------|---------|-----|------|-------|------|----|--------------|--------------------|--------------|---|-----------|----------------|---------------------|-------------|--------------|-----------|----------------|---------------------|-------------|-------------------|---------|
| 項 | 1 | 社会福祉費 | 2,937,036,174円 | | | | | | | | | | | | | | | | | | | | | | | | | | | | | | | | | | |
| 目 | 1 | 社会福祉総務費 | 105,863,442円 | | | | | | | | | | | | | | | | | | | | | | | | | | | | | | | | | | |
| <p>2 戦没者追悼式事業 158,220円</p> <p>先の大戦において亡くなられた方々を追悼し、平和を祈念するため追悼式を行いました。</p> <p>実施日 平成29年6月3日(土)</p> <p>実施場所 高浜市いきいき広場ホール</p> <p>参加者 118名</p> | | | | | | | | | | | | | | | | | | | | | | | | | | | | | | | | | | | | | |
| 款 | 3 | 民生費 | 5,959,392,284円 | | | | | | | | | | | | | | | | | | | | | | | | | | | | | | | | | | |
| 項 | 1 | 社会福祉費 | 2,937,036,174円 | | | | | | | | | | | | | | | | | | | | | | | | | | | | | | | | | | |
| 目 | 2 | 地域福祉推進費 | 188,410,639円 | | | | | | | | | | | | | | | | | | | | | | | | | | | | | | | | | | |
| <p>1 社会福祉推進事業(AP) 32,851,608円</p> <p>(1) 民生児童委員活動 3,148,760円</p> <p>住民に最も身近な相談・支援の担い手である民生児童委員活動について支援を行いました。</p> <p>・民生(児童)委員活動</p> <table border="1"> <thead> <tr> <th>区分</th> <th>男</th> <th>女</th> <th>計</th> <th>相談・支援総件数</th> <th>民生児童委員協議会</th> </tr> </thead> <tbody> <tr> <td>4月～3月</td> <td>24人</td> <td>30人</td> <td>54人</td> <td>1,532件</td> <td>定例会 12回</td> </tr> </tbody> </table> <p>(2) 委託料 (単位:円)</p> <table border="1"> <thead> <tr> <th>委託名</th> <th>委託期間</th> <th>委託業者名</th> <th>業務内容</th> <th>金額</th> </tr> </thead> <tbody> <tr> <td>社会福祉情報管理業務委託</td> <td>29.4.3 ～30.3.31</td> <td>高浜市総合サービス(株)</td> <td>福祉総合システム「WebRings」への入力作業や各種申請受付、県への書類進達など</td> <td>3,567,240</td> </tr> <tr> <td>福祉総合システム修正業務委託</td> <td>30.1.31 ～30.3.30</td> <td>(株)アイネス中部支社</td> <td>法制度改正対応に伴う修正</td> <td>3,456,000</td> </tr> <tr> <td>福祉総合システム修正業務委託</td> <td>30.1.31 ～30.3.30</td> <td>(株)アイネス中部支社</td> <td>改版データレイアウト対応に伴う修正</td> <td>604,800</td> </tr> </tbody> </table> | | | | | | 区分 | 男 | 女 | 計 | 相談・支援総件数 | 民生児童委員協議会 | 4月～3月 | 24人 | 30人 | 54人 | 1,532件 | 定例会 12回 | 委託名 | 委託期間 | 委託業者名 | 業務内容 | 金額 | 社会福祉情報管理業務委託 | 29.4.3 ～30.3.31 | 高浜市総合サービス(株) | 福祉総合システム「WebRings」への入力作業や各種申請受付、県への書類進達など | 3,567,240 | 福祉総合システム修正業務委託 | 30.1.31 ～30.3.30 | (株)アイネス中部支社 | 法制度改正対応に伴う修正 | 3,456,000 | 福祉総合システム修正業務委託 | 30.1.31 ～30.3.30 | (株)アイネス中部支社 | 改版データレイアウト対応に伴う修正 | 604,800 |
| 区分 | 男 | 女 | 計 | 相談・支援総件数 | 民生児童委員協議会 | | | | | | | | | | | | | | | | | | | | | | | | | | | | | | | | |
| 4月～3月 | 24人 | 30人 | 54人 | 1,532件 | 定例会 12回 | | | | | | | | | | | | | | | | | | | | | | | | | | | | | | | | |
| 委託名 | 委託期間 | 委託業者名 | 業務内容 | 金額 | | | | | | | | | | | | | | | | | | | | | | | | | | | | | | | | | |
| 社会福祉情報管理業務委託 | 29.4.3 ～30.3.31 | 高浜市総合サービス(株) | 福祉総合システム「WebRings」への入力作業や各種申請受付、県への書類進達など | 3,567,240 | | | | | | | | | | | | | | | | | | | | | | | | | | | | | | | | | |
| 福祉総合システム修正業務委託 | 30.1.31 ～30.3.30 | (株)アイネス中部支社 | 法制度改正対応に伴う修正 | 3,456,000 | | | | | | | | | | | | | | | | | | | | | | | | | | | | | | | | | |
| 福祉総合システム修正業務委託 | 30.1.31 ～30.3.30 | (株)アイネス中部支社 | 改版データレイアウト対応に伴う修正 | 604,800 | | | | | | | | | | | | | | | | | | | | | | | | | | | | | | | | | |

決算額及び成果内容

| | | | |
|---|---|---------|---|
| 款 | 3 | 民生費 | 円 |
| 項 | 1 | 社会福祉費 | 円 |
| 目 | 2 | 地域福祉推進費 | 円 |

(3) 賃借料 (単位：円)

| 借上物件 | 委託期間 | 業者名 | 借上金額 |
|--|--------------------|--------------|-----------|
| 電子計算機借上福祉総合システム「WebRings」 | 29.4.1 ～30.3.31 | (株)アイネス 中部支社 | 5,950,752 |
| 電子計算機借上障害福祉サービス請求内容チェックシステム（オクトパス ver.4） | 29.4.3 ～30.3.31 | (株)ニック | 583,200 |

(4) 子ども健全育成支援員活動 3,315,000円

生活保護世帯、生活困窮世帯等の子どもが大人になっても生活困窮状態から脱することができないという「貧困の連鎖」を防止し、また、若者のひきこもりやニートなどによる「新たな貧困」を発生させないようにするため、子どもや若者が抱えている様々な問題（進学、就職、不登校、ひきこもり等）の相談に応じ、必要な支援につなげることで、将来に対する希望の格差を解消する。

○事業成果（子ども健全育成支援員2名）

相談受付（10歳～44歳） 30人

結果 企業への就職やアルバイト就労 12人

学習等支援事業ステップ 4人

高等学校等へ入学 5人

(5) 窓口通訳等業務委託

福祉事務所における各種相談窓口等での通訳や各種通知等の翻訳を行う業務（ポルトガル語）を委託しました。

| 委託名 | 委託業者名 | 金額 |
|-----------|--------------|------------|
| 窓口通訳等業務委託 | 高浜市総合サービス（株） | 4,112,640円 |

(6) 補助金

民生児童委員協議会活動事業費補助金 45,000円

碧南保護区保護司会高浜支部活動事業費補助金 235,000円

更生保護女性会活動事業費補助金 55,000円

決算額及び成果内容

| 款 | 3 | 民生費 | 円 | | | | | | | | | | | | | | | | | | | | | | | | | | | | | | | | | | | | |
|---|-----------------------|---------------------------|--|------------|-----------|----|-----------|----|---------|-----|-----|------|------|------|------|--------------|------------------------|--|------------|-------------|----------------------|------------------------|-----------------------------|------------|-----|-----|------|------|----|------------|---------------------|------------------------|--|-----------|---------|-----------------------|---------------------------|-----------------|---------|
| 項 | 1 | 社会福祉費 | 円 | | | | | | | | | | | | | | | | | | | | | | | | | | | | | | | | | | | | |
| 目 | 2 | 地域福祉推進費 | 円 | | | | | | | | | | | | | | | | | | | | | | | | | | | | | | | | | | | | |
| <p>2 いきいき広場管理運営事業 100,758,945円</p> <p>いきいき広場施設、設備等の管理で光熱水費、工事請負費、設備保守管理委託、清掃委託やマシンスタジオ運営委託が主な経費です。</p> <p>(1) 光熱水費 (年間) (単位:円)</p> <table border="1"> <tr> <td>電気</td> <td>9,302,697</td> <td>ガス</td> <td>2,871,190</td> <td>水道</td> <td>752,632</td> </tr> </table> <p>(2) 公共下水道使用料 (年間) 497,033円</p> <p>(3) 委託料 (単位:円)</p> <table border="1"> <thead> <tr> <th>委託名</th> <th>受託者</th> <th>委託期間</th> <th>委託内容</th> <th>委託金額</th> </tr> </thead> <tbody> <tr> <td>清掃委託</td> <td>高浜市総合サービス(株)</td> <td>29.4.3 ～ 30.3.31</td> <td>いきいき広場(地下～屋上)と三河高浜駅東西連絡通路の日常清掃、定期清掃及び廃棄物運搬処理</td> <td>16,426,800</td> </tr> <tr> <td>マシンスタジオ運営委託</td> <td>特定非営利活動法人たかはまスポーツクラブ</td> <td>29.4.3 ～ 30.3.31</td> <td>マシンスタジオの運営業務健康づくり・介護予防教室の実施</td> <td>35,760,309</td> </tr> </tbody> </table> <p>(4) 工事請負費 (単位:円)</p> <table border="1"> <thead> <tr> <th>工事名</th> <th>請負者</th> <th>工事期間</th> <th>工事内容</th> <th>金額</th> </tr> </thead> <tbody> <tr> <td>エレベーター補修工事</td> <td>三精テクノロジーズ(株) 名古屋営業所</td> <td>29.4.5 ～ 29.5.31</td> <td>コントロールバルブ、Zポート配管継ぎ手、フィールドバックケーブル、圧力計一式修繕工事</td> <td>1,490,400</td> </tr> <tr> <td>送風機取替工事</td> <td>三菱電機ビルテクノサービス(株) 中部支社</td> <td>29.11.27 ～ 29.12.28</td> <td>排風機(2階、3階トイレ)取替</td> <td>918,000</td> </tr> </tbody> </table> | | | | 電気 | 9,302,697 | ガス | 2,871,190 | 水道 | 752,632 | 委託名 | 受託者 | 委託期間 | 委託内容 | 委託金額 | 清掃委託 | 高浜市総合サービス(株) | 29.4.3 ～ 30.3.31 | いきいき広場(地下～屋上)と三河高浜駅東西連絡通路の日常清掃、定期清掃及び廃棄物運搬処理 | 16,426,800 | マシンスタジオ運営委託 | 特定非営利活動法人たかはまスポーツクラブ | 29.4.3 ～ 30.3.31 | マシンスタジオの運営業務健康づくり・介護予防教室の実施 | 35,760,309 | 工事名 | 請負者 | 工事期間 | 工事内容 | 金額 | エレベーター補修工事 | 三精テクノロジーズ(株) 名古屋営業所 | 29.4.5 ～ 29.5.31 | コントロールバルブ、Zポート配管継ぎ手、フィールドバックケーブル、圧力計一式修繕工事 | 1,490,400 | 送風機取替工事 | 三菱電機ビルテクノサービス(株) 中部支社 | 29.11.27 ～ 29.12.28 | 排風機(2階、3階トイレ)取替 | 918,000 |
| 電気 | 9,302,697 | ガス | 2,871,190 | 水道 | 752,632 | | | | | | | | | | | | | | | | | | | | | | | | | | | | | | | | | | |
| 委託名 | 受託者 | 委託期間 | 委託内容 | 委託金額 | | | | | | | | | | | | | | | | | | | | | | | | | | | | | | | | | | | |
| 清掃委託 | 高浜市総合サービス(株) | 29.4.3 ～ 30.3.31 | いきいき広場(地下～屋上)と三河高浜駅東西連絡通路の日常清掃、定期清掃及び廃棄物運搬処理 | 16,426,800 | | | | | | | | | | | | | | | | | | | | | | | | | | | | | | | | | | | |
| マシンスタジオ運営委託 | 特定非営利活動法人たかはまスポーツクラブ | 29.4.3 ～ 30.3.31 | マシンスタジオの運営業務健康づくり・介護予防教室の実施 | 35,760,309 | | | | | | | | | | | | | | | | | | | | | | | | | | | | | | | | | | | |
| 工事名 | 請負者 | 工事期間 | 工事内容 | 金額 | | | | | | | | | | | | | | | | | | | | | | | | | | | | | | | | | | | |
| エレベーター補修工事 | 三精テクノロジーズ(株) 名古屋営業所 | 29.4.5 ～ 29.5.31 | コントロールバルブ、Zポート配管継ぎ手、フィールドバックケーブル、圧力計一式修繕工事 | 1,490,400 | | | | | | | | | | | | | | | | | | | | | | | | | | | | | | | | | | | |
| 送風機取替工事 | 三菱電機ビルテクノサービス(株) 中部支社 | 29.11.27 ～ 29.12.28 | 排風機(2階、3階トイレ)取替 | 918,000 | | | | | | | | | | | | | | | | | | | | | | | | | | | | | | | | | | | |

決算額及び成果内容

| | | | |
|---|---|---------|---|
| 款 | 3 | 民生費 | 円 |
| 項 | 1 | 社会福祉費 | 円 |
| 目 | 2 | 地域福祉推進費 | 円 |

(5) 健康づくり部門（マシンスタジオ）利用状況

(単位：人)

| 区 分 | 平成 29 年度 | 平成 28 年度 | 増 減 |
|--------|----------|----------|--------|
| 一般 | 20,762 | 20,283 | 479 |
| 中学生以下 | 558 | 587 | △29 |
| 65 歳以上 | 25,451 | 28,883 | △3,432 |
| (内 免除) | (2,219) | (2,324) | (△105) |
| 計 | 46,771 | 49,753 | △2,982 |

4 地域福祉活動応援事業 40,534,915円

(1) 補助金

| | |
|-----------------------|--------------|
| ボランティアひろばセンター運営事業費補助金 | 3,555,950 円 |
| 地域福祉活動事業費補助金 | 36,736,965 円 |
| 身体障害者福祉協会活動事業費補助金 | 179,000 円 |
| 手をつなぐ育成会活動事業費補助金 | 63,000 円 |

決算額及び成果内容

| | | | |
|---|------------------|---------|----------|
| 款 | 3 | 民生費 | 円 |
| 項 | 1 | 社会福祉費 | 円 |
| 目 | 2 | 地域福祉推進費 | 円 |
| 5 | 避難行動要支援者支援事業（AP） | | 538,269円 |
| <p>災害対策基本法に避難行動要支援者対策が位置づけられたことを受け、避難行動要支援者名簿の作成を行うとともに、一般避難所では避難生活が困難な要配慮者の支援体制の整備に向け、福祉避難所の開設訓練を実施しました。</p> <p>（1）避難行動要支援者名簿の作成及び避難支援等関係者への事前の名簿情報の提供</p> <p>地域防災計画に規定した避難行動要支援者の範囲に基づき、避難行動要支援者管理システムにより、住民基本台帳情報、要介護等認定情報、障害者手帳所持情報等のデータを反映させ、対象者を把握し、避難行動要支援者名簿を作成しました。</p> <p>避難行動要支援者に対し、名簿情報の避難支援等関係者への提供について同意促進を行うとともに、町内会、まちづくり協議会などの避難支援等関係者に避難行動要支援者名簿（同意者）を提供しました。</p> <p>（2）福祉避難所開設訓練の実施</p> <p>福祉避難所開設に係る会議を開催するとともに、机上訓練を実施しました。</p> | | | |

決算額及び成果内容

| | | | |
|---|---|---------|---|
| 款 | 3 | 民生費 | 円 |
| 項 | 1 | 社会福祉費 | 円 |
| 目 | 2 | 地域福祉推進費 | 円 |

6 権利擁護推進事業 12,777,790円

権利擁護支援センター開設から3年が経過し、センター職員のスーパーバイズ機能も着実に向上しています。また、法律職とのネットワークも構築され、様々な場面で専門相談に繋げるなど、適切に相談者の支援に結びつけることが出来ました。

『主な取り組み内容』

(1) 権利擁護支援システム推進委員会

システム推進委員会を2回開催しました。

| | 開催日 | 会議内容 |
|-----|------------|---|
| 第1回 | H29年7月4日 | 平成28年度事業実績報告について 平成29年度高浜市権利擁護支援センター事業計画について |
| 第2回 | H29年10月18日 | 平成29年度中間事業実績報告と今後の取り組み内容について 平成30年度事業計画(案)について |

(2) 権利擁護支援センター運営部会

センター運営部会を2回開催しました。

センター運営部会において、システム推進委員会議題に対する事前協議を実施しました。

| | 開催日 | 会議内容 |
|-----|-----------|---|
| 第1回 | H29年5月16日 | 平成28年度事業実績報告について 平成29年度高浜市権利擁護支援センター事業計画について |
| 第2回 | H29年10月3日 | 平成29年度中間事業実績報告と今後の取り組み内容について 平成30年度事業計画(案)について |

(3) 権利擁護支援センター業務等について

「① 成年後見人等市長申立て助言」

平成29年度、親族申立て困難事案1件の市長申立て助言を行いました。

【市長申立て実績】

| 区分 | 平成29年度 | 平成28年度 | 平成27年度 |
|-----|--------|--------|--------|
| 高齢 | 1件 | 3件 | 0件 |
| 障がい | 0件 | 2件 | 0件 |
| 計 | 1件 | 5件 | 0件 |

決算額及び成果内容

| | | | |
|---|---|---------|---|
| 款 | 3 | 民生費 | 円 |
| 項 | 1 | 社会福祉費 | 円 |
| 目 | 2 | 地域福祉推進費 | 円 |

「② 各種相談対応及び専門相談の実施」

日常生活での困りごとから財産・金銭管理まで幅広くご本人の権利擁護のための相談に対応し、助言等を行いました。

また、行政だけでは解決が難しい事案を専門相談に諮り、弁護士、司法書士からの法的助言等を受け、実際の支援へと繋げました。

【権利擁護支援センター相談受付件数】

| 平成 29 年度 | 平成 28 年度 | 平成 27 年度 |
|----------|----------|----------|
| 108 件 | 137 件 | 83 件 |

【専門相談件数】

| 平成 29 年度 | 平成 28 年度 | 平成 27 年度 |
|----------|----------|----------|
| 7 件 | 18 件 | 20 件 |

【平成 29 年度 相談内容別件数】

| 区 分 | センター受付 | 専門相談 |
|-----------|--------|------|
| 財産・金銭管理 | 15 件 | 0 件 |
| 生活困窮 | 4 件 | 1 件 |
| 債務整理 | 29 件 | 2 件 |
| 虐待 | 12 件 | 1 件 |
| 消費者被害 | 4 件 | 1 件 |
| 相続・遺言 | 2 件 | 0 件 |
| その他法律問題 | 4 件 | 1 件 |
| その他権利擁護支援 | 9 件 | 0 件 |
| 成年後見 | 29 件 | 1 件 |
| 合 計 | 108 件 | 7 件 |

決算額及び成果内容

| | | | |
|---|---|---------|---|
| 款 | 3 | 民生費 | 円 |
| 項 | 1 | 社会福祉費 | 円 |
| 目 | 2 | 地域福祉推進費 | 円 |

「③ センター職員及びいきいき広場職員のスキルアップ」

センター職員の能力向上のため、先進地である知多地域成年後見センターでの実地研修や弁護士会主催の事例検討会などに参加し、スキルアップを図りました。

また、昨年度に引き続き、全国権利擁護支援ネットワーク事務局長の上田晴男氏を講師に招き、いきいき広場職員を対象とした権利擁護研修会を開催しました。

【センター職員の研修等】

| 参加月 | 研修名 |
|-------------|----------------------------|
| H29.5～H30.1 | 半田市社会福祉協議会開催の事例検討会（5回） |
| H29.10 | 弁護士会事例検討会 |
| H29.12 | 権利擁護支援従事者研修 知多地域成年後見実習（2回） |

【いきいき広場職員への研修】

| | 1回目 | 2回目 |
|-----|-------------|--------------|
| 開催日 | 8月30日 | 2月13日 |
| テーマ | 意思決定支援と権利擁護 | 虐待ケースの見立てと支援 |
| 参加者 | 12名 | 11名 |

「④ 権利擁護に係る広報及び啓発」

社協広報紙「ふくし」に権利擁護関係について5回掲載しました。また、高浜市内で発生した詐欺と思われる事案について、関係機関へ注意喚起のチラシを配布しました。

【広報紙への掲載】

| 時 期 | 掲載内容 |
|--------|-----------------|
| 5月1日号 | 権利擁護に対する理解を深めよう |
| 7月1日号 | 生活支援員派遣事業 |
| 10月1日号 | 成年後見制度ってどんな制度？ |
| 12月1日号 | 消費者被害と権利擁護 |
| 2月1日号 | シリーズ権利擁護ダイジェスト |

【啓発】注意喚起チラシの内容

- ①最終通知書と書かれた手紙（ハガキ）やメールについて
- ②リサイクル業者を名乗った詐欺について

決算額及び成果内容

| | | | |
|---|---|---------|---|
| 款 | 3 | 民生費 | 円 |
| 項 | 1 | 社会福祉費 | 円 |
| 目 | 2 | 地域福祉推進費 | 円 |

(4) 平成 29 年度 福祉まるごと相談グループ相談受付・対応状況延べ件数

(単位：件)

| 相談区分 | 一般 | 高齢者 | 子ども | 障がい | 計 |
|--------------|-----|-----|-----|-----|-----|
| 高齢福祉サービス関係相談 | | 57 | | 1 | 58 |
| DV相談・対応 | 37 | | | | 37 |
| 家庭児童相談（虐待以外） | 1 | | 27 | | 28 |
| 心理的虐待 | 1 | | 27 | | 28 |
| 安否確認 | | 19 | | 1 | 20 |
| 身体的虐待 | | 1 | 19 | | 20 |
| 虐待の疑い | | 1 | 16 | | 17 |
| 親族・家族関係 | 3 | 7 | 6 | | 16 |
| 精神障害・不安等 | 7 | 5 | | 8 | 20 |
| 施設・病院入所支援 | | 11 | | 2 | 13 |
| 各種手続き等支援 | 3 | 6 | | 2 | 11 |
| 認知症 | 1 | 7 | | 2 | 10 |
| 生活困窮 | 2 | 7 | | | 9 |
| 捜索・SOSメール等 | | 22 | | | 22 |
| ネグレクト | | | 8 | | 8 |
| 知的障害等 | | 1 | | 7 | 8 |
| 施設保護・一時保護含む | 1 | 2 | 4 | | 7 |
| 救急搬送 | 1 | 5 | | | 6 |
| 体調不安・不良 | | 6 | | | 6 |
| 住居関係 | 1 | 4 | | | 5 |
| 母子・父子 | 4 | | | | 4 |
| 受診勧奨・同行 | 1 | | | 2 | 3 |
| 上記以外 | 84 | 104 | 127 | 35 | 350 |
| 合 計 | 147 | 265 | 234 | 60 | 706 |

決算額及び成果内容

| | | | |
|---|---|---------|---|
| 款 | 3 | 民生費 | 円 |
| 項 | 1 | 社会福祉費 | 円 |
| 目 | 2 | 地域福祉推進費 | 円 |

10 在宅医療連携システム整備事業 949,112円

誰もが住み慣れた地域や自宅で、自分らしい暮らしを安心して続けることが出来るよう、医師や看護師、薬剤師、栄養士、理学療法士、ケアマネジャー、ヘルパーなどが連携し、本人だけでなく、家族等介護者を含めた支える体制を確立していくため、ICTツール（えんjoyネット高浜）を導入し、平成30年1月より運用を開始しました。

システム整備費等について

| 名目 | 費用額 | 参考 |
|------------|----------|---------|
| システム通信費 | 28,736円 | 端末3台分 |
| システム利用初期費用 | 9,720円 | 新規登録費用 |
| システム使用料 | 648,000円 | 1月分～3月分 |
| 端末機購入費 | 262,656円 | 端末3台分 |

【えんjoyネット高浜とは】

ICTを活用した多職種連携ツールの愛称です。正式名称は「電子@連絡帳」で名古屋大学が開発しました。この「えんjoyネット」は、刈谷医師会管内の刈谷市、知立市、本市の3市共通の愛称で、同一管内で周知を図るため名称を統一しました。

えんjoyネット高浜は、在宅療養支援のために、いつでも、どこでも、すべての関係者が情報共有できる環境づくりを支援し、医療・介護の連携を推進することを目的としたICTツールです。

決算額及び成果内容

| | | | |
|---|---|-------------|----------------|
| 款 | 3 | 民生費 | 5,959,392,284円 |
| 項 | 1 | 社会福祉費 | 2,937,036,174円 |
| 目 | 3 | 障害者在宅・施設介護費 | 732,792,107円 |

1 障害者自立支援給付事業 653,551,530円

障がいのある方に対し、障害者総合支援法における自立支援給付（介護給付費、訓練等給付費、計画相談支援給付費、自立支援医療費、補装具費など）を支給し、障がい者の日常生活及び社会生活を総合的に支援しました。

(1) 身体障害者手帳交付台帳登載数 (単位：人)

| 区分（等級別） | 29年度末 | | 28年度末 | | 27年度末 |
|---------|-------|----|-------|-----|-------|
| | | 増減 | | 増減 | |
| 1 級 | 384 | 11 | 373 | △6 | 379 |
| 2 級 | 207 | △4 | 211 | △8 | 219 |
| 3 級 | 312 | 6 | 306 | 0 | 306 |
| 4 級 | 287 | △8 | 295 | △8 | 303 |
| 5 級 | 64 | △4 | 68 | 3 | 65 |
| 6 級 | 66 | △4 | 70 | △5 | 75 |
| 計 | 1,320 | △3 | 1,323 | △24 | 1,347 |

(単位：人)

| 区分（障害別） | 29年度末 | | 28年度末 | | 27年度末 |
|----------------|-------|----|-------|-----|-------|
| | | 増減 | | 増減 | |
| 視覚障害 | 76 | 5 | 71 | △4 | 75 |
| 聴覚・平衡機能障害 | 115 | 1 | 114 | △7 | 121 |
| 音声・言語・そしゃく機能障害 | 14 | 0 | 14 | 3 | 11 |
| 肢体不自由 | 706 | △6 | 712 | △15 | 727 |
| 内部障害 | 409 | △3 | 412 | △1 | 413 |
| 計 | 1,320 | △3 | 1,323 | △24 | 1,347 |

(2) 療育手帳交付台帳登載数 (単位：人)

| 区 分 | 29年度末 | | 28年度末 | | 27年度末 |
|-------|-------|----|-------|----|-------|
| | | 増減 | | 増減 | |
| A 判 定 | 133 | 5 | 128 | 2 | 126 |
| B 判 定 | 109 | 8 | 101 | 5 | 96 |
| C 判 定 | 124 | 11 | 113 | 5 | 108 |
| 計 | 366 | 24 | 342 | 12 | 330 |

決算額及び成果内容

| | | | |
|---|---|-------------|---|
| 款 | 3 | 民生費 | 円 |
| 項 | 1 | 社会福祉費 | 円 |
| 目 | 3 | 障害者在宅・施設介護費 | 円 |

(3) 精神障害者保健福祉手帳所持者 (単位：人)

| 区 分 | 29 年度末 | | 28 年度末 | | 27 年度末 |
|-----|--------|----|--------|----|--------|
| | | 増減 | | 増減 | |
| 1 級 | 25 | 1 | 24 | 2 | 22 |
| 2 級 | 201 | 19 | 182 | 16 | 166 |
| 3 級 | 71 | 3 | 68 | 3 | 65 |
| 計 | 297 | 23 | 274 | 21 | 253 |

(4) 障害支援区分の認定状況 (単位：人)

| 区 分 | 29 年度末 | | 28 年度末 | | 27 年度末 |
|------|--------|----|--------|----|--------|
| | | 増減 | | 増減 | |
| 区分 1 | 7 | 2 | 5 | 0 | 5 |
| 区分 2 | 38 | △4 | 42 | △2 | 44 |
| 区分 3 | 41 | △2 | 43 | 6 | 37 |
| 区分 4 | 37 | 1 | 36 | 2 | 34 |
| 区分 5 | 14 | 2 | 12 | △2 | 14 |
| 区分 6 | 41 | 7 | 34 | 2 | 32 |
| 計 | 178 | 6 | 172 | 6 | 166 |

(5) 障害者共同生活援助事業費補助金

小規模の共同生活援助事業所の経営の安定化及びその参入促進を図るため、その運営に係る費用の一部を助成しました。

| 区 分 | 29 年度 | 28 年度 |
|------|-------------|-------------|
| 法人数 | 8 法人 | 7 法人 |
| 延べ日数 | 1,736 日 | 1,763 日 |
| 金 額 | 3,042,000 円 | 3,717,860 円 |

(6) 重症心身障害児・者短期入所利用支援事業費補助金

医療機関以外の指定短期入所事業所が、重症心身障害児・者を受け入れた場合に、その費用の一部を助成しました。

| 区 分 | 29 年度 | 28 年度 |
|------|-----------|-----------|
| 事業所数 | 4 事業所 | 4 事業所 |
| 延べ日数 | 117 日 | 116 日 |
| 金 額 | 324,900 円 | 434,900 円 |

決算額及び成果内容

| | | | |
|---|---|-------------|---|
| 款 | 3 | 民生費 | 円 |
| 項 | 1 | 社会福祉費 | 円 |
| 目 | 3 | 障害者在宅・施設介護費 | 円 |

(7) 介護給付費・訓練等給付費 (単位：人・円)

| 事業種別 | | 29年度 | | | 28年度 | | |
|----------------|--------|-------|-----------|-------------|-------|-----------|-------------|
| | | 延利用人数 | 利用日数等 | 支給金額 | 延利用人数 | 利用日数等 | 支給金額 |
| 介護給付 | 居宅介護 | 846 | 12,625 時間 | 68,775,195 | 787 | 12,496 時間 | 63,703,353 |
| | 同行援護 | 31 | 352 時間 | 1,904,457 | 45 | 428 時間 | 2,214,690 |
| | 療養介護 | 12 | 365 日 | 2,963,800 | 12 | 365 日 | 2,950,960 |
| | 生活介護 | 1,042 | 17,239 日 | 164,753,195 | 1,061 | 17,689 日 | 159,719,866 |
| | 短期入所 | 178 | 719 日 | 7,035,995 | 153 | 551 日 | 4,847,547 |
| | 施設入所支援 | 243 | 7,191 日 | 30,333,049 | 259 | 7,500 日 | 26,517,884 |
| 訓練等給付 | 自立訓練 | 6 | 102 日 | 607,605 | 8 | 53 日 | 345,201 |
| | 就労移行支援 | 79 | 1,468 日 | 15,863,142 | 33 | 1,101 日 | 5,884,257 |
| | 就労継続支援 | 1,423 | 24,092 日 | 164,849,350 | 1,249 | 16,876 日 | 146,283,216 |
| | 共同生活援助 | 355 | 9,923 日 | 48,955,228 | 338 | 9,459 日 | 46,940,849 |
| 計 (介護給付費等) | | 4,215 | | 506,041,016 | 3,945 | | 459,407,823 |
| 高額障害福祉サービス等給付費 | | 60 | | 243,254 | 53 | | 161,996 |
| 特定障害者特別給付費 | | 562 | | 5,855,753 | 557 | | 5,979,150 |
| 相談支援給付費 | | 441 | | 6,497,998 | 509 | | 7,397,057 |
| やむを得ない事由による措置 | | 12 | | 3,440,718 | 12 | | 3,243,320 |

(単位：人・円)

| 事業種別 | | 29年度 | | | 28年度 | | |
|------------|------------|-------|---------|------------|-------|---------|------------|
| | | 延利用人数 | 利用日数等 | 支給金額 | 延利用人数 | 利用日数等 | 支給金額 |
| 通所給付 | 児童発達支援 | 156 | 1,108 日 | 12,570,883 | 223 | 1,763 日 | 18,614,113 |
| | 放課後等デイサービス | 1,221 | 8,473 日 | 81,766,986 | 868 | 5,499 日 | 52,842,084 |
| | 保育所等訪問支援 | 30 | 31 日 | 431,385 | 37 | 40 日 | 521,369 |
| | 特例障害児通所給付費 | 12 | | 311,460 | 12 | | 295,300 |
| | 高額障害児通所給付費 | 90 | | 195,902 | 58 | | 111,464 |
| 計 | | 1,509 | | 95,276,616 | 1,198 | | 72,384,330 |
| 障害児相談支援給付費 | | 156 | | 2,335,816 | 177 | | 2,577,560 |

決算額及び成果内容

| | | | |
|---|---|-------------|---|
| 款 | 3 | 民生費 | 円 |
| 項 | 1 | 社会福祉費 | 円 |
| 目 | 3 | 障害者在宅・施設介護費 | 円 |

(8) 自立支援医療費 (単位：人・件・円)

| 区 分 | | 29年度 | | | 28年度 | | |
|--------|----------------|------|-----|------------|------|-----|------------|
| | | 実人員 | 件数 | 支給金額 | 実人員 | 件数 | 支給金額 |
| 更生医療 | 音声・言語・そしゃく機能障害 | 3 | 18 | 36,550 | 1 | 12 | 18,332 |
| | 心臓機能障害 | 4 | 4 | 146,926 | 2 | 2 | 78,800 |
| | じん臓（人工透析） | 46 | 644 | 15,195,171 | 37 | 577 | 11,151,724 |
| | じん臓（その他） | 17 | 138 | 4,909,350 | 15 | 121 | 5,398,820 |
| | 免疫機能障害 | 3 | 22 | 767,231 | 2 | 14 | 3,234,727 |
| | 計 | 73 | 826 | 21,055,228 | 57 | 726 | 19,882,403 |
| 育成医療 | 音声・言語・そしゃく機能障害 | 6 | 29 | 161,694 | 12 | 63 | 207,253 |
| 療養介護医療 | | 1 | 12 | 1,002,752 | 1 | 12 | 994,935 |

(9) 補装具費 (単位：件・円)

| 区 分 | | 29年度 | | | 28年度 | | |
|-----------|--|------|----|-----------|------|----|-----------|
| | | 購入 | 修理 | 給付額 | 購入 | 修理 | 給付額 |
| 義 肢 | | 1 | 2 | 433,165 | 2 | 1 | 848,628 |
| 装 具 | | 9 | 1 | 853,153 | 9 | 2 | 967,534 |
| 座位保持装置 | | 2 | 2 | 780,317 | 4 | 0 | 1,358,128 |
| 盲人安全つえ | | 3 | 0 | 11,400 | 0 | 0 | 0 |
| 補 聴 器 | | 9 | 8 | 880,011 | 10 | 6 | 902,702 |
| 車 椅 子 | | 9 | 14 | 2,547,323 | 7 | 14 | 1,935,029 |
| 電 動 車 椅 子 | | 3 | 1 | 1,445,037 | 1 | 5 | 760,526 |
| 歩行補助つえ | | 0 | 0 | 0 | 1 | 0 | 6,300 |
| 歩 行 器 | | 1 | 0 | 57,158 | 2 | 0 | 110,286 |
| 義 眼 | | 2 | 0 | 119,472 | 0 | 0 | 0 |
| 座位保持いす | | 2 | 0 | 137,330 | 2 | 0 | 122,983 |
| 眼 鏡 | | 1 | 0 | 17,000 | 0 | 0 | 0 |
| 計 | | 42 | 28 | 7,281,366 | 38 | 28 | 7,012,116 |

決算額及び成果内容

| | | | |
|---|---|-------------|---|
| 款 | 3 | 民生費 | 円 |
| 項 | 1 | 社会福祉費 | 円 |
| 目 | 3 | 障害者在宅・施設介護費 | 円 |

2 地域生活支援事業（AP） 77,055,712円

障がい者等、障がい児の保護者等からの相談に応ずるとともに、必要な情報の提供等を行う事業、手話通訳者の派遣等を行う事業、日常生活用具の給付又は貸与、障がい者等の移動を支援する事業及び障がい者等を通わせ創作的活動等の機会の提供を行う事業を実施し、自立した日常生活又は社会生活を営むことができるように支援しました。

(1) 相談支援 (単位：人・件・円)

| 区 分 | 29年度 | | | 28年度 | | |
|----------|------|-------|---------|------|-------|---------|
| | 人数 | 延相談件数 | 金額 | 人数 | 延相談件数 | 金額 |
| 手話通訳者 | 2 | 74 | 136,800 | 1 | 88 | 142,500 |
| 身体障害者相談員 | 1 | 12 | 30,815 | 1 | 13 | 30,815 |
| 知的障害者相談員 | 1 | 61 | 30,815 | 1 | 42 | 30,815 |

(2) 委託料 (単位：円)

| 委託名 | 委託業者名 | 委託期間 | 委託金額 |
|-------------------|--------------------|---------------------|------------|
| 障がい者地域生活総合支援業務委託 | (社福) 高浜市社会福祉協議会 | 29.4.3 ～30.3.31 | 30,686,729 |
| 碧南高浜手話通訳者養成研修事業委託 | (一社)愛知県聴覚障害者協会 | 29.8.25 ～30.3.30 | 360,180 |

・障がい者地域生活総合支援＜比較＞

| 区 分 | 29年度 | | 28年度 | |
|--------|-------------|----|-------------|----|
| 相談支援体制 | 総合コーディネーター | 1人 | 総合コーディネーター | 1人 |
| | 就労担当相談員 | 1人 | 就労担当相談員 | 1人 |
| | 障害者相談支援専門員 | 7人 | 障害者相談支援専門員 | 8人 |
| 支援件数 | 5,942件 | | 5,651件 | |
| 金額 | 30,686,729円 | | 30,542,130円 | |

・主な相談内容 (単位：件)

| 相談内容 | 29年度 | 28年度 |
|-------------|-------|-------|
| 福祉サービスの利用等 | 3,772 | 3,478 |
| 健康・医療 | 907 | 608 |
| 不安の解消・情緒不安定 | 822 | 950 |
| 家族関係・人間関係 | 553 | 308 |
| 就労 | 185 | 334 |

(3) 負担金、補助及び交付金 (単位：円)

| 名 称 | 29年度 | 28年度 |
|----------------|-----------|-----------|
| あおみJセンター事業費負担金 | 4,288,213 | 4,801,017 |

決算額及び成果内容

| | | | |
|---|---|-------------|---|
| 款 | 3 | 民生費 | 円 |
| 項 | 1 | 社会福祉費 | 円 |
| 目 | 3 | 障害者在宅・施設介護費 | 円 |

(4) 日常生活用具給付費 (単位：件・円)

| 種 目 | | 29 年度 | | 28 年度 | |
|-------------|--------------|-------|-----------|-------|-----------|
| | | 件数 | 金 額 | 件数 | 金 額 |
| 介護・訓練用支援用具 | 特殊マット | 0 | 0 | 4 | 76,440 |
| | 入浴担架 | 0 | 0 | 1 | 23,156 |
| 自立生活支援用具 | 入浴補助用具 | 3 | 186,359 | 1 | 15,984 |
| | 移動・移乗支援用具 | 0 | 0 | 2 | 102,866 |
| | 頭部保護帽 | 2 | 23,104 | 1 | 12,160 |
| | 火災報知器 | 0 | 0 | 1 | 15,500 |
| | T字状・棒状のつえ | 1 | 3,000 | 0 | 0 |
| | 聴覚障害者用屋内信号装置 | 2 | 30,510 | 1 | 27,000 |
| 在宅療養等支援用具 | 透析液加温器 | 2 | 92,700 | 2 | 97,850 |
| | ネブライザー (吸引器) | 1 | 32,400 | 0 | 0 |
| | 電気式たん吸引器 | 5 | 264,078 | 3 | 155,906 |
| | 酸素ボンベ運搬車 | 0 | 0 | 1 | 17,000 |
| | パルスオキシメーター | 4 | 196,474 | 3 | 82,134 |
| 情報・意思疎通支援用具 | 視覚障害者用拡大読書器 | 0 | 0 | 1 | 182,000 |
| | 携帯用会話補助装置 | 1 | 98,800 | 0 | 0 |
| | 聴覚障害者用通信装置 | 0 | 0 | 1 | 33,000 |
| | 人工喉頭 | 1 | 70,100 | 1 | 63,090 |
| 排泄管理支援用具 | ストマ用装具 | 604 | 5,229,142 | 678 | 5,802,905 |
| | 紙おむつ等 | 194 | 2,241,642 | 196 | 2,310,083 |
| 居室生活動作補助用具 | 住宅改修費 | 4 | 1,427,016 | | |
| 計 | | 824 | 9,895,325 | 897 | 9,017,074 |

※住宅改修費は平成 29 年度より日常生活用具給付費に変更

(平成 28 年度 4 件 1,354,740 円)

決算額及び成果内容

| | | | |
|---|---|-------------|---|
| 款 | 3 | 民生費 | 円 |
| 項 | 1 | 社会福祉費 | 円 |
| 目 | 3 | 障害者在宅・施設介護費 | 円 |

(5) その他サービス等 (単位：人・円)

| 名称等 | 29年度 | | | 28年度 | | |
|----------------|------|----------|------------|------|----------|------------|
| | 実人数 | 延利用回数等 | 金額 | 実人数 | 延利用回数等 | 金額 |
| 訪問入浴サービス | 10 | 824回 | 10,312,047 | 7 | 662回 | 8,214,765 |
| 移動支援サービス | 66 | 3,397時間 | 9,084,783 | 72 | 3,517時間 | 9,672,465 |
| 日中一時支援サービス | 64 | 10,331時間 | 11,770,218 | 68 | 13,568時間 | 13,236,758 |
| 地域活動支援センターサービス | | | | 2 | 53日 | 472,700 |
| 手話通訳者派遣サービス | 5 | 23回 | 113,480 | 7 | 22回 | 98,605 |
| 身体障害者用自動車改造費助成 | 1 | | 78,000 | 3 | | 293,000 |
| 民間賃貸住宅家賃助成費 | 1 | | 108,000 | 1 | | 108,000 |
| 身体障害者住宅改修費 | | | | 4 | | 1,354,740 |

※身体障害者住宅改修費は平成29年度より日常生活用具給付費に変更

※地域活動支援センターサービス費は平成29年度より事業所が日中一時事業所へ移行

3 障害者自立支援審査会事業 1,576,523円

障害者総合支援法に基づき、5名の委員で構成する障害者自立支援審査会を設置し、適切な障害支援区分の認定、支給決定に関する審査・判定を行いました。

| 区分 | 29年度 | 28年度 |
|------|------|------|
| 開催回数 | 15回 | 12回 |
| 審査件数 | 91件 | 46件 |

4 障害者地域生活支援施設維持管理事業 559,742円

障がい者が、地域で自立した生活ができるように、「おためし外泊」の体験や生活訓練が行われるとともに、交流の場として障がい者と地域の方々が相互理解を深めました。

| 区分 | 29年度 | 28年度 |
|-------------|-----------|-----------|
| 登録団体(グループ)数 | 5団体(グループ) | 4団体(グループ) |
| 延利用日数 | 98日 | 57日 |
| 延利用者数 | 993人 | 533人 |

7 軽度・中等度難聴児補聴器購入費等助成事業 48,600円

障害者総合支援法に基づく補装具支給制度の対象外となっている18歳以下の軽度・中等度難聴児に対して、補聴器の購入及び修理に係る費用を助成しました。

- ・新規購入 1件 30,600円
- ・修理 1件 18,000円

決算額及び成果内容

| | | | |
|---|---|------------|----------------|
| 款 | 3 | 民生費 | 5,959,392,284円 |
| 項 | 1 | 社会福祉費 | 2,937,036,174円 |
| 目 | 4 | 障害者社会参加推進費 | 1,791,554円 |

1 障害者福祉タクシー料金助成事業 1,642,554円

身体障害者手帳1～3級、療育手帳A・B判定、精神障害者保健福祉手帳1・2級所持者に対し、タクシーを利用した場合の基本料金及びお迎え料金を助成し、医療機関への通院など日常生活における移動を支援しました。

○利用実績等

(単位：人・枚・円)

| 区 分 | 29年度 | | | | 28年度 | | | | |
|-------|------|-------|-------|-------|-----------|-------|-------|-------|-----------|
| | 交付 | | 利用枚数 | 支給金額 | 交付 | | 利用枚数 | 支給金額 | |
| | 人員 | 枚数 | | | 人員 | 枚数 | | | |
| 身 体 | 1 級 | 59 | 1,528 | 889 | 575,920 | 58 | 1,768 | 993 | 646,600 |
| | 2 級 | 18 | 416 | 264 | 173,780 | 24 | 486 | 302 | 197,740 |
| | 3 級 | 44 | 964 | 556 | 355,614 | 43 | 992 | 601 | 384,060 |
| 知 的 | A判定 | 9 | 200 | 115 | 74,460 | 10 | 226 | 118 | 75,340 |
| | B判定 | 8 | 156 | 72 | 42,600 | 5 | 108 | 58 | 33,480 |
| 精 神 | 1 級 | 2 | 48 | 21 | 13,620 | 4 | 64 | 58 | 39,180 |
| | 2 級 | 57 | 1,238 | 558 | 357,960 | 50 | 1,106 | 533 | 348,360 |
| 計 | | 197 | 4,550 | 2,475 | 1,593,954 | 194 | 4,750 | 2,663 | 1,724,760 |
| 利 用 率 | | 54.4% | | | | 56.1% | | | |

3 障害者おためし外泊支援事業 149,000円

障がいのある方が、将来、グループホームなどで自立した地域生活を送ることができるように、障害者地域生活支援施設「みんなの家」及びチャレンジサポートたかはまにおいて、「おためし外泊」を実施したグループに、費用の一部を助成し、地域生活における自活能力及び自立意欲を高めました。

(単位：人・日・円)

| 団体名 | 29年度 | | | 28年度 | | |
|-------------------------|------|-----|---------|------|-----|---------|
| | 実人員 | 延日数 | 金額 | 実人員 | 延日数 | 金額 |
| 特定非営利活動法人 のりのりフットワーク | 20 | 26 | 129,000 | 20 | 18 | 90,000 |
| (社福)同善福祉会 | 7 | 4 | 20,000 | 5 | 6 | 30,000 |
| 計 | 27 | 30 | 149,000 | 25 | 24 | 120,000 |

決算額及び成果内容

| | | | |
|---|---|-------------|-----------------|
| 款 | 3 | 民生費 | 5,959,392,284 円 |
| 項 | 1 | 社会福祉費 | 2,937,036,174 円 |
| 目 | 5 | 高齢者在宅・施設介護費 | 120,874,832 円 |

4 高齢者等生活支援事業 7,851,841 円

(1) 配食サービス事業 2,940,059 円

おおむね 65 歳以上のひとり暮らし高齢者、高齢者世帯及び一時独居者を対象に、毎日型メニュー選択方式により食事を配達し、高齢者の健康維持、孤独感の解消及び安否確認を行いました。

| 区分 | 平成 29 年度 | 平成 28 年度 |
|---------|----------|----------|
| 配食数 | 10,873 食 | 12,662 食 |
| 利用者数 | 70 人 | 87 人 |
| 協力会員店舗数 | 7 店舗 | 7 店舗 |

(2) 緊急通報装置貸与事業 3,840,156 円

ひとり暮らし高齢者等の方に緊急通報装置を貸与することにより、安心して生活できるよう支援しました。

| 区分 | 平成 29 年度 | 平成 28 年度 |
|------|-------------|-------------|
| 委託台数 | 163 台 | 168 台 |
| 委託費 | 3,840,156 円 | 4,022,746 円 |

(3) 高齢者等地域見守りネットワーク推進事業 64,800 円

行方不明事案発生時、迅速にメール配信をし、早期発見・保護に努めました。

| 区分 | 平成 29 年度 | 平成 28 年度 | 平成 27 年度 |
|---------|----------------------|----------------------|----------------------|
| 搜索依頼件数 | 13 件 | 9 件 | 16 件 |
| メール配信実績 | 9 件 (内、市外在住者 4 件) | 7 件 (内、市外在住者 5 件) | 8 件 (内、市外在住者 4 件) |
| サポーター登録 | 242 人 | 237 人 | 213 人 |
| 事前登録者 | 31 人 | 22 人 | 9 人 |

(4) 軽度生活援助事業 85,800 円 (利用者：延べ 24 人)

要介護状態等でないひとり暮らし高齢者等に対して、軽易な日常生活の援助を行うことにより、自立した日常生活の継続を支援し、介護予防の推進を図りました。

(5) 民間賃貸住宅家賃助成 747,433 円 (利用者：7 人)

民間賃貸住宅に居住の高齢者について、建て替え又は明渡し等により転居された方を対象に住まいの安定を図るための家賃助成を実施しました。

決算額及び成果内容

| | | | |
|---|---|-------------|---|
| 款 | 3 | 民生費 | 円 |
| 項 | 1 | 社会福祉費 | 円 |
| 目 | 5 | 高齢者在宅・施設介護費 | 円 |

7 老人保護措置事業 113,022,991円

(1) 老人保護措置費 53,009,991円

入院加療を要しない方で、生活環境上の理由及び経済的な理由により居宅において養護を受けることが困難な方を措置入所させ、安心・安全に暮らすことができるよう支援しました。

老人福祉施設措置状況

(単位：人・円)

| 施設 | 月 | | | | | | | | | | | | 扶助費合計 |
|-----------------|----|----|----|----|----|----|----|----|----|----|----|----|------------|
| | 4 | 5 | 6 | 7 | 8 | 9 | 10 | 11 | 12 | 1 | 2 | 3 | |
| 養護老人ホーム 高浜安立 | 17 | 17 | 17 | 17 | 17 | 18 | 18 | 18 | 19 | 19 | 19 | 19 | 41,827,762 |
| 碧南市 養護老人ホーム | 3 | 3 | 3 | 3 | 3 | 3 | 3 | 3 | 3 | 4 | 4 | 4 | 6,236,991 |
| 半田市 養護老人ホーム | 2 | 2 | 2 | 2 | 2 | 2 | 2 | 2 | 2 | 2 | 2 | 2 | 4,945,238 |
| 合計 | 22 | 22 | 22 | 22 | 22 | 23 | 23 | 23 | 24 | 25 | 25 | 25 | 53,009,991 |

(2) 養護老人ホーム高浜安立施設整備費補助金 60,000,000円

建物の老朽化対策、プライバシー確保のための2人部屋の解消、バリアフリーへの対応など、入所者の生活環境の向上を図るため、施設整備を行う社会福祉法人昭徳会に対し補助金を交付しました。

【施設概要】

- ・定員 50人(個室) ・構造 鉄骨造3階建 ・延べ床面積 1,870.55㎡
- ・工事完了 平成29年10月

(3) 老人ホーム入所判定委員会委員謝礼 13,000円

養護老人ホーム入所者について継続入所判定のための委員会を開催しました。

開催日：平成29年5月22日

出席委員：6人

決算額及び成果内容

| | | | |
|---|---|------------|----------------|
| 款 | 3 | 民生費 | 5,959,392,284円 |
| 項 | 1 | 社会福祉費 | 2,937,036,174円 |
| 目 | 6 | 高齢者社会参加推進費 | 20,856,919円 |

1 老人憩の家等管理運営事業 3,701,258円

各老人憩の家管理運営委員会へ施設の管理運営を委託し、高齢者の教養向上、趣味活動等の場を提供することで、心身の健康の増進を図りました。

2 高浜市シルバー人材センター支援事業 11,541,000円

(公社)高浜市シルバー人材センターへ人件費、運営費等を補助し、高齢者に働く機会等を提供することにより、社会参加、生きがい等を高め、明るい生活の維持を図りました。

(単位：円)

| 補助金名 | 団体名 | 補助金額 |
|-----------------|-------------------|------------|
| 高齢者能力活用推進事業費補助金 | (公社)高浜市シルバー人材センター | 11,541,000 |

シルバー加入者数(平成30年3月31日現在) 419人

配分金 168,516,078円

3 元気高齢者応援事業 2,122,028円

元気な高齢者が自らの力を発揮し、いきいきとした高齢期を過ごせるように、ボランティア活動や健康づくり活動に応じたポイント付与制度「いきいき健康マイレージ事業」を実施しました。また、若い世代から自身の健康を意識し、健康づくりや生活習慣の改善に取り組んでいただくため、愛知県との協働により「たかはま健康チャレンジ事業」を開始しました。

(1) いきいき健康マイレージ事業

(単位：人)

| 対象者 | 登録者数 | | |
|--------------------------|--------|--------|----|
| | 平成29年度 | 平成28年度 | 増減 |
| 福祉ボランティア活動に登録している者 | 259 | 239 | 20 |
| 健康づくり活動に登録している者※H29年度で終了 | 1,000 | 1,000 | 0 |
| 計 | 1,259 | 1,239 | 20 |

(2) たかはま健康チャレンジ事業

(単位：人)

| 年代 | 参加者数※ |
|--------|---------|
| | 平成29年度末 |
| 30代以下 | 5 |
| 40～50代 | 7 |
| 60代 | 9 |
| 70代 | 67 |
| 80代以上 | 23 |
| 計 | 111 |

※平成29年度中にポイントを貯めて、窓口へ交換に来た者

決算額及び成果内容

| 款 | 3 | 民生費 | 円 | | | | | | | | | | | | | | | | | | | | | | | | | | | | | | | | |
|--|--|------------|--------------------|---------|-----|-----|------|------|-----|-----|-------|--------------------|---------|-------|-------|-----------------|---------|--|----|------|-----|------------|-----|-----|---------------|-----|-----|--|-----|-----|---------------|-----|-----|-----------------|-----|
| 項 | 1 | 社会福祉費 | 円 | | | | | | | | | | | | | | | | | | | | | | | | | | | | | | | | |
| 目 | 6 | 高齢者社会参加推進費 | 円 | | | | | | | | | | | | | | | | | | | | | | | | | | | | | | | | |
| <p>4 介護予防・生きがい活動支援事業 3,492,633円</p> <p>いきいきクラブの活動や生きがい教室等を通して、地域の人と交流することで自らの生きがいを高め、健康づくりの推進をすることにより保健福祉の向上を図りました。</p> <p>(1) いきいきクラブ運営事業 1,530,808円 (単位：人・円)</p> <table border="1"> <thead> <tr> <th>区分</th> <th>団体数</th> <th>会員数</th> <th>補助金名</th> <th>補助金額</th> </tr> </thead> <tbody> <tr> <td>連合会</td> <td>1団体</td> <td rowspan="2">1,418</td> <td>いきいきクラブ連合会活動事業費補助金</td> <td>560,896</td> </tr> <tr> <td>単位クラブ</td> <td>18クラブ</td> <td>いきいきクラブ活動事業費補助金</td> <td>969,912</td> </tr> </tbody> </table> <p>(2) 生きがい教室 (単位：人)</p> <table border="1"> <thead> <tr> <th></th> <th>演題</th> <th>参加者数</th> </tr> </thead> <tbody> <tr> <td>第1回</td> <td>市政随想（高浜市長）</td> <td>180</td> </tr> <tr> <td>第2回</td> <td>部長の実行宣言（福祉部長）</td> <td>151</td> </tr> <tr> <td>第3回</td> <td>おいしく食べてからだイキイキ～血圧にいい食べ物って？～ （保健福祉グループ保健師）</td> <td>119</td> </tr> <tr> <td>第4回</td> <td>部長の実行宣言（企画部長）</td> <td>105</td> </tr> <tr> <td>第5回</td> <td>部長の実行宣言（都市政策部長）</td> <td>112</td> </tr> </tbody> </table> | | | | 区分 | 団体数 | 会員数 | 補助金名 | 補助金額 | 連合会 | 1団体 | 1,418 | いきいきクラブ連合会活動事業費補助金 | 560,896 | 単位クラブ | 18クラブ | いきいきクラブ活動事業費補助金 | 969,912 | | 演題 | 参加者数 | 第1回 | 市政随想（高浜市長） | 180 | 第2回 | 部長の実行宣言（福祉部長） | 151 | 第3回 | おいしく食べてからだイキイキ～血圧にいい食べ物って？～ （保健福祉グループ保健師） | 119 | 第4回 | 部長の実行宣言（企画部長） | 105 | 第5回 | 部長の実行宣言（都市政策部長） | 112 |
| 区分 | 団体数 | 会員数 | 補助金名 | 補助金額 | | | | | | | | | | | | | | | | | | | | | | | | | | | | | | | |
| 連合会 | 1団体 | 1,418 | いきいきクラブ連合会活動事業費補助金 | 560,896 | | | | | | | | | | | | | | | | | | | | | | | | | | | | | | | |
| 単位クラブ | 18クラブ | | いきいきクラブ活動事業費補助金 | 969,912 | | | | | | | | | | | | | | | | | | | | | | | | | | | | | | | |
| | 演題 | 参加者数 | | | | | | | | | | | | | | | | | | | | | | | | | | | | | | | | | |
| 第1回 | 市政随想（高浜市長） | 180 | | | | | | | | | | | | | | | | | | | | | | | | | | | | | | | | | |
| 第2回 | 部長の実行宣言（福祉部長） | 151 | | | | | | | | | | | | | | | | | | | | | | | | | | | | | | | | | |
| 第3回 | おいしく食べてからだイキイキ～血圧にいい食べ物って？～ （保健福祉グループ保健師） | 119 | | | | | | | | | | | | | | | | | | | | | | | | | | | | | | | | | |
| 第4回 | 部長の実行宣言（企画部長） | 105 | | | | | | | | | | | | | | | | | | | | | | | | | | | | | | | | | |
| 第5回 | 部長の実行宣言（都市政策部長） | 112 | | | | | | | | | | | | | | | | | | | | | | | | | | | | | | | | | |

決算額及び成果内容

| | | | |
|---|---|---------|----------------|
| 款 | 3 | 民生費 | 5,959,392,284円 |
| 項 | 1 | 社会福祉費 | 2,937,036,174円 |
| 目 | 7 | 介護保険推進費 | 38,945,152円 |

1 居宅介護支援対策事業 17,350,536円

要介護者等に対する介護用品等給付及び高齢者等に対する住宅改修給付を行う居宅介護等支援給付を実施し、居宅における日常生活及び介護予防又は要介護状態の軽減若しくは悪化の防止を支援しました。

(1) 居宅介護用品等支給 (単位：円)

| 委託名 | 委託期間 | 委託業者名 | 業務内容 | 委託金額 |
|---------------|--------------------|-----------------|-----------------|------------------------------|
| 居宅介護等支援給付事業委託 | 29.4.3 ～30.3.31 | (社福) 高浜市社会福祉協議会 | 居宅介護支援券の換金取扱い事務 | 13,741,815 契約金額17,237,110 |

(単位：人・件・円・%)

| 29年度 | | | | 28年度 | | | |
|-------|------|------------|------|-------|------|------------|------|
| 対象者数 | 申請件数 | 委託金額 | 申請率 | 対象者数 | 申請件数 | 委託金額 | 申請率 |
| 1,438 | 910 | 13,741,815 | 63.3 | 1,375 | 923 | 13,530,224 | 67.1 |

(2) 住宅改修費補助 (単位：件・円)

| 区 分 | 29年度 | | | 28年度 | |
|---------------|------|----|-----------|------|-----------|
| | 限度額 | 件数 | 金額 | 件数 | 金額 |
| 自立者 | 10万円 | 21 | 1,279,331 | 28 | 1,650,088 |
| 要支援1・2、要介護1～3 | 30万円 | 32 | 1,329,704 | 68 | 1,551,810 |
| 要介護4～5 | 50万円 | 6 | 546,405 | 10 | 269,628 |
| 計 | | 59 | 3,155,440 | 106 | 3,471,526 |

決算額及び成果内容

| | | | |
|---|---|---------|---|
| 款 | 3 | 民生費 | 円 |
| 項 | 1 | 社会福祉費 | 円 |
| 目 | 7 | 介護保険推進費 | 円 |

3 介護保険システム電算管理事業 15,577,416円

介護保険システム機器の保守点検や修正等の維持管理を行い、安定した運用と業務の継続性を確保しました。

(1) 委託料 (単位：円)

| 委託名 | 委託期間 | 委託業者名 | 業務内容 | 委託金額 |
|--------------------|---------------------|------------------------|--------------------|-----------|
| 介護保険システム 保守委託 | 29.4.3 ～30.3.31 | NECネクサソリューションズ(株) 中部支社 | ソフトウェアの 保守 | 1,088,640 |
| 介護保険システム 修正業務委託 | 29.4.3 ～30.3.30 | (株)日立システムズ 中部支社 | 所得指標見直し 対応業務 | 5,702,400 |
| 介護保険システム 修正業務委託 | 30.1.30 ～30.3.30 | (株)日立システムズ 中部支社 | 30年度介護保険 制度改正業務 | 6,091,200 |

6 介護保険施設整備事業 1,771,200円

「アサヒサンクリーン高浜ケアハウス」の設備を修理及び工事し、利用者の利便を図りました。

(1) 委託料 (単位：円)

| 委託名 | 委託期間 | 委託業者名 | 業務内容 | 委託金額 |
|---------------|---------------------|-------------|----------------|---------|
| 空調機点検作業委託 | 29.7.15 ～29.8.31 | 東朋空調システム(株) | 空調機設備の点検 | 149,040 |
| 空調機ガス漏洩調査業務委託 | 30.3.6 ～30.3.31 | 高浜電工(株) | 空調機のガス漏洩 調査 | 341,280 |

(2) 工事請負費 (単位：円)

| 工事名 | 工事期間 | 工事業業者名 | 工事内容 | 契約金額 |
|------------------|---------------------|-----------|----------------------|---------|
| 自動火災報知設備 連動工事 | 30.1.11 ～30.3.30 | エルタイム(株) | 火災報知設備の連 動停止装置の取付 | 163,080 |
| 給湯器取替工事 | 30.1.11 ～30.2.9 | (株)桶元高浜支店 | 給湯器2台の取替 | 707,400 |
| 空調機取替工事 | 30.1.19 ～30.1.31 | 高浜電工(株) | 居室内空調機2台 の取替 | 264,600 |

決算額及び成果内容

| | | | |
|---|---|---------|---|
| 款 | 3 | 民生費 | 円 |
| 項 | 1 | 社会福祉費 | 円 |
| 目 | 7 | 介護保険推進費 | 円 |

12 地域介護・福祉空間整備推進交付金交付事業 4,246,000円

国の地域介護・福祉空間整備等施設整備交付金を活用し、認知症対応型共同生活介護事業所「グループホームあ・うん」の sprinkler 整備において、事業者である社会福祉法人高浜市社会福祉協議会に対し補助金を交付しました。

(単位:円)

| 補助金名 | 団体名 | 補助金額 |
|-------------------------------|----------------|-----------|
| 地域介護・福祉空間整備(推進)交付金 (繰越明許費) | (社福)高浜市社会福祉協議会 | 4,246,000 |

決算額及び成果内容

| | | | |
|---|---|-------|----------------|
| 款 | 3 | 民生費 | 5,959,392,284円 |
| 項 | 1 | 社会福祉費 | 2,937,036,174円 |
| 目 | 8 | 生活援助費 | 72,484,877円 |

1 特別障害者手当等支給事業 17,740,550円

精神又は身体に著しく重度の障がいがあり、日常生活において常時特別の介護を必要とする特別障害者に対して、重度の障がいのため必要となる精神的、物質的な特別の負担の軽減の一助として手当を支給し、特別障害者の福祉の向上を図りました。

○支給状況 (単位：人・円)

| 名 称 | 29年度 | | | 28年度 | | |
|---------|-------|------------|-----------|-------|------------|-----------|
| | 支給人員 | 支給金額(国) | 支給金額(県) | 支給人員 | 支給金額(国) | 支給金額(県) |
| | 支給延人員 | | | 支給延人員 | | |
| 特別障害者手当 | 37 | 11,905,040 | 929,200 | 34 | 10,129,140 | 790,300 |
| | 444 | | | 378 | | |
| 障害児福祉手当 | 23 | 3,835,460 | 882,050 | 23 | 4,329,960 | 937,250 |
| | 263 | | | 297 | | |
| 経過的福祉手当 | 1 | 175,000 | 13,800 | 1 | 174,960 | 13,800 |
| | 12 | | | 12 | | |
| 計 | 61 | 15,915,500 | 1,825,050 | 58 | 14,634,060 | 1,741,350 |
| | 719 | | | 687 | | |

・支給人員は、30年3月末

2 障害者扶助料支給事業 29,695,260円

市内に住所がある身体障害者手帳、療育手帳、精神障害者保健福祉手帳をお持ちの方に対し、等級などに応じた手当を支給することにより、生活の安定を図り、福祉の増進に寄与しました。

○支給状況 (単位：人・円)

| 区 分 | 支給対象 | 月額 | 29年度 | | 28年度 | |
|-----|------|-------|------|------------|------|------------|
| | | | 支給人員 | 支給金額 | 支給人員 | 支給金額 |
| 身体 | 1級 | 4,000 | 51 | 2,556,000 | 59 | 3,056,000 |
| | 2級 | 3,500 | 24 | 1,190,000 | 26 | 1,249,500 |
| | 3級 | 3,000 | 180 | 6,585,000 | 172 | 6,654,000 |
| | 4～6級 | 2,000 | 261 | 6,520,000 | 270 | 6,592,000 |
| 知的 | A判定 | 4,000 | 7 | 320,000 | 6 | 316,000 |
| | B判定 | 3,000 | 84 | 2,883,000 | 77 | 2,703,000 |
| | C判定 | 2,000 | 82 | 1,854,000 | 75 | 1,758,000 |
| 精神 | 1級 | 4,000 | 12 | 580,000 | 13 | 572,000 |
| | 2級 | 3,000 | 175 | 6,015,000 | 155 | 5,277,000 |
| | 3級 | 2,000 | 51 | 1,182,000 | 45 | 1,080,000 |
| 計 | | | 927 | 29,685,000 | 898 | 29,257,500 |

・支給人員は、30年3月期人員

決算額及び成果内容

| | | | |
|---|---|-------|---|
| 款 | 3 | 民生費 | 円 |
| 項 | 1 | 社会福祉費 | 円 |
| 目 | 8 | 生活援助費 | 円 |

3 在日外国人福祉給付金支給事業 240,000円

国民年金の適用から除かれていたため、受給資格を満たすことができなかつた無年金者である在日外国人の救済措置として、外国人高齢者及び重度心身障害者に対し給付金の支給を行い、生活の安定を図りました。

○外国人高齢者福祉給付金 (単位：人・円)

| 支給月 | 支給人員 | 支給月額 | 支給額 |
|-----|------|--------|--------|
| 8月 | 2 | 10,000 | 80,000 |
| 12月 | 2 | 10,000 | 80,000 |
| 4月 | 2 | 10,000 | 80,000 |

5 生活困窮者自立支援事業 (A P) 24,809,067円

生活困窮者自立支援法 (平成27年4月1日施行) の施行に伴い、「自立相談支援事業」、「就労準備支援事業」、「家計相談支援事業」、「住宅確保給付金支給事業」、「学習支援事業」等を実施しました。

(1) 自立相談支援事業

- ・職員配置 主任相談支援員1名 (委託)、相談支援員1名 (委託)、家計相談員1名 (委託)、及び就労支援員1名 (臨時職員) の4名を配置しました。
- ・相談件数等

| | 平成29年度 | 平成28年度 |
|---------------------|--------|--------|
| 新規相談受付者数 | 126人 | 161人 |
| 相談件数 | 707件 | 631件 |
| (A) プラン作成件数 (総数) | 33件 | 18件 |
| (B) 就労支援対象件数 ※(A)の内 | 13件 | 8件 |
| (C) 就労・増収件数 ※(A)の内 | 4件 | 6件 |
| (D) 就労・増収率 ※(C)/(B) | 30.8% | 75.0% |
| 家計相談件数 | 6件 | 6件 |
| 住宅確保給付金支給件数 | 0件 | 0件 |

(2) 就労準備支援事業

「ひきこもり」、「生活リズムが崩れている」、「人とのコミュニケーションが図れない」など、直ちに一般就労への移行が困難な生活困窮者の生活訓練、社会訓練及び就労訓練を実施し、一般就労に必要な知識の習得及び能力の向上を図る支援を実施しました。

- ・利用者数 1名 (委託先：(社福) 同善福祉会)

決算額及び成果内容

| | | | |
|---|---|-------|---|
| 款 | 3 | 民生費 | 円 |
| 項 | 1 | 社会福祉費 | 円 |
| 目 | 8 | 生活援助費 | 円 |

(3) 学習等支援事業「ステップ」

生活困窮家庭の中学生・高校生に対し、学習する機会を提供するとともに、地域の多様な大人たちとの世代を超えた交流やキャリア教育の実施を行い、子どもたちが将来社会に出ていく上で必要となる様々な能力の育成を行いました。

| | 平成 29 年度 | 平成 28 年度 |
|------------|-----------------------------|----------------------------|
| 利用決定者数 | 38 人 (中学生 24 人・高校生 14 人) | 36 人 (中学生 27 人・高校生 9 人) |
| 参加延べ人数 | 1,263 人 (61 回実施) | 926 人 (62 回実施) |
| 1 回当たり参加者数 | 20.7 人 | 14.9 人 |



▲学習支援



▲キャリア教育の実施

(4) 高浜市こども貧困対策会議の開催 (委員 17 名)

子どもの将来が生まれ育った環境によって左右されることのないよう、また、貧困が親から子へ連鎖するいわゆる「貧困の連鎖」の防止を図るため、高浜市こども貧困対策会議を設置し、生活困窮家庭等の子どもに対する支援の在り方、今後の支援の取組の方向性を検討しました。

| 開催日 | 主な議題 |
|-----------|--|
| 5 月 12 日 | 平成 28 年度の子ども健全育成支援員の活動実績について ステップ・あすたかの実績について |
| 12 月 26 日 | 高浜市における子ども食堂の実績について |



▲高浜市こども貧困対策会議

決算額及び成果内容

| | | | |
|---|---|-------|---|
| 款 | 3 | 民生費 | 円 |
| 項 | 1 | 社会福祉費 | 円 |
| 目 | 8 | 生活援助費 | 円 |

(5) 委託料 (単位：円)

| 委託名 | 委託期間 | 委託業者名 | 委託金額 |
|-------------------|------------------------|-----------------|--------------|
| 自立相談支援事業等 業務委託 | 29. 4. 3 ～30. 3. 31 | (社福) 高浜市社会福祉協議会 | 14, 523, 209 |
| 学習支援事業業務委託 | 29. 4. 3 ～30. 3. 31 | 特定非営利活動法人アスクネット | 7, 605, 068 |

決算額及び成果内容

| | | | |
|---|---|--------|----------------|
| 款 | 3 | 民生費 | 5,959,392,284円 |
| 項 | 1 | 社会福祉費 | 2,937,036,174円 |
| 目 | 9 | 認知症対策費 | 5,400,000円 |

1 認知症早期発見事業（AP） 5,400,000円

認知症になっても本人の意思が尊重され、できる限り住み慣れた地域の良い環境で暮らし続けられることができるまちづくりの実現を目指し、認知症予防、早期診断、早期対応の視点から事業に取り組みました。

(1) コグニライフ教室

国立長寿医療研究センターと協働で、認知症予防事業を実施しました。

| 対象者 | 実施期間 | 実施内容 |
|--|----------------|---|
| 平成27年～28年に実施した脳とからだの健康チェックを受け、認知症予防活動が必要と判定された市民 | 平成29年 4月～9月 | 参加者を9グループに分け、認知症予防スタッフとともに健康自生地を訪問し、健康自生地ごとのプログラムに参加しました。 |

(2) ホコタッチの達人表彰

他の模範となる使い方をしているホコタッチ使用者に対して、ホコタッチの達人認定証を贈り、その功績を顕彰しました。

【認定要件】

①②の条件を満たす者の内、ホコタッチの装着時間と訪問ポイント数の掛け合わせで得点化した、町別の総合1位及び年代別（総合1位を除く60代、70代、80代以上の内、平成29年度に対象となった者を除く）1位の者。

① 2017年4月～11月に一度でもホコタッチ通信履歴のある者（2,442名）

② ①を満たし、ホコタッチの装着率が95%以上の者（1,025名）

（ホコタッチ活動レポートの「休（装着5h未満）」が5%未満の者）

（単位：人）

| 開催日 | 達人認定者 |
|------------|-------|
| 平成30年3月28日 | 72 |

決算額及び成果内容

| | | | |
|---|----|--------|----------------|
| 款 | 3 | 民生費 | 5,959,392,284円 |
| 項 | 1 | 社会福祉費 | 2,937,036,174円 |
| 目 | 10 | 障害者医療費 | 96,371,769円 |

1 障害者医療事業 77,306,734円

心身障害者が医療機関で受診した際の自己負担相当額を医療費として支給し、心身障害者の健康の増進を図りました。

(1) 受診状況 (単位：人・件・%)

| 平均受給資格者数 | 延受給資格者数 | 延受診件数 | 受診率 |
|----------|---------|--------|-------|
| 476 | 5,691 | 10,782 | 189.5 |

(2) 医療費支給状況 (単位：円)

| 区分 | 平成29年度 | 平成28年度 |
|----------|------------|------------|
| 支給額 | 76,888,815 | 71,851,425 |
| 1人当たり支給額 | 161,531 | 151,585 |
| 1件当たり支給額 | 7,131 | 6,822 |

2 精神障害者医療事業 19,065,035円

精神障害者の入院に要する医療費の自己負担相当額又は1/2の額及び通院に要する医療費の自己負担相当額を医療費として支給し、精神障害者の健康の増進を図りました。

(1) 受診状況 (単位：人・件)

| 区分 | | 平成29年度 | | 平成28年度 | |
|----|-----|--------|-------|--------|-------|
| | | 平均受給者数 | 延受診件数 | 平均受給者数 | 延受診件数 |
| 通院 | 県補助 | 129 | 2,420 | 116 | 2,125 |
| | 市単独 | 422 | 6,732 | 426 | 6,498 |
| 入院 | 県補助 | 180 | 123 | 154 | 115 |
| | 市単独 | 17 | 68 | 26 | 55 |

(2) 医療費支給状況 (単位：円)

| 区分 | | 平成29年度 | 平成28年度 | |
|----|-----|----------|-----------|-----------|
| 通院 | 県補助 | 支給額 | 4,088,625 | 3,496,294 |
| | | 一人当たり支給額 | 31,695 | 30,140 |
| | 市単独 | 支給額 | 9,039,750 | 8,747,697 |
| | | 一人当たり支給額 | 21,421 | 20,535 |
| 入院 | 県補助 | 支給額 | 3,903,256 | 3,361,159 |
| | | 一人当たり支給額 | 21,685 | 21,826 |
| | 市単独 | 支給額 | 1,720,366 | 1,811,369 |
| | | 一人当たり支給額 | 101,198 | 69,668 |

決算額及び成果内容

| | | | |
|---|----|--------|----------------|
| 款 | 3 | 民生費 | 5,959,392,284円 |
| 項 | 1 | 社会福祉費 | 2,937,036,174円 |
| 目 | 11 | 子ども医療費 | 262,138,738円 |

1 子ども医療事業 260,379,077円

子どもが医療機関で受診した際の自己負担相当額の全額を医療費として支給し、子どもの健康の増進を図りました。

◎ 0歳児から未就学児までの通院分及び0歳児から中学校3年生までの入院分

(1) 受診状況 (単位：人・件)

| 未就学児 平均受給資格者数 | 小1～中3 平均受給資格者数 | 合計 平均受給資格者数 | 延受診件数 |
|------------------|-------------------|----------------|--------|
| 3,085 | 4,819 | 7,904 | 55,788 |

(2) 医療費支給状況 (単位：円)

| 区 分 | 平成29年度 | 平成28年度 |
|----------|-------------|-------------|
| 支 給 額 | 126,021,008 | 127,409,200 |
| 1人当たり支給額 | 15,944 | 17,169 |
| 1件当たり支給額 | 2,259 | 2,252 |

◎ 小学校1年生から中学校3年生までの通院分(平成22年1月診療分から拡大)

(3) 医療費支給状況 (単位：件・円)

| 区 分 | 平成29年度 | 平成28年度 |
|-----------|-------------|-------------|
| 延 受 診 件 数 | 50,892 | 52,554 |
| 支 給 額 | 108,165,708 | 111,144,392 |
| 1件当たり支給額 | 2,125 | 2,115 |

※ 市民予算枠事業費(支給額の3分の1) 36,055,236円

(4) 委託の状況 (単位：円)

| 委 託 名 | 期 間 | 業 者 名 | 業 務 内 容 | 契 約 金 額 |
|---------------------|----------------------|--------------|--------------------|------------|
| 福祉医療システム 保守業務 | H29.4.3～ H30.3.31 | (株)日立システムズ | 受給者管理システムの保守 | 4,996,080 |
| 子ども医療費等 受給者管理業務等 | H29.4.3～ H30.3.31 | 高浜市総合サービス(株) | 申請書の受付 医療費支給事務等 | 17,756,280 |

2 未熟児養育医療費給付事業 1,759,661円

医師が入院養育を必要と認めた未熟児に対し、生後速やかな養育に必要な医療にかかる費用(入院の際の自己負担相当額及び食費)を支給し、出生児の健康保持・増進を図りました。

(単位：人・件・円)

| 区 分 | 平成29年度 | 平成28年度 |
|--------|-----------|-----------|
| 支給実人数 | 8 | 6 |
| 支給延べ件数 | 18 | 17 |
| 支給額 | 1,754,923 | 1,730,706 |

決算額及び成果内容

| | | | |
|---|----|----------|-----------------|
| 款 | 3 | 民生費 | 5,959,392,284 円 |
| 項 | 1 | 社会福祉費 | 2,937,036,174 円 |
| 目 | 12 | 母子家庭等医療費 | 35,256,186 円 |

1 母子家庭等医療事業 35,256,186 円

母子家庭の母、父子家庭の父並びにこれらの家庭の児童等が医療機関で受診した際の自己負担相当額を医療費として支給し、母子家庭等の健康の増進を図りました。

(1) 受診状況 (単位：人・件・%)

| 平均受給資格者数 | 延受給資格者数 | 延受診件数 | 受診率 |
|----------|---------|--------|-------|
| 874 | 10,492 | 11,092 | 105.7 |

(2) 医療費支給状況 (単位：円)

| 区 分 | 平成 29 年度 | 平成 28 年度 |
|-----------|------------|------------|
| 支 給 額 | 34,843,865 | 32,421,657 |
| 1 人当たり支給額 | 39,867 | 36,843 |
| 1 件当たり支給額 | 3,141 | 2,916 |

決算額及び成果内容

| | | | | |
|--|----------------|----------------|----------------|------------|
| 款 | 3 | 民生費 | 5,959,392,284円 | |
| 項 | 1 | 社会福祉費 | 2,937,036,174円 | |
| 目 | 13 | 高齢者医療費 | 431,195,220円 | |
| <p>1 後期高齢者医療事業 314,617,798円 愛知県後期高齢者医療広域連合の負担金及び後期高齢者医療被保険者に係る療養給付費の負担金を支払い、後期高齢者医療制度の円滑な運営を図りました。</p> | | | | |
| (1) 負担金の状況 (単位：円) | | | | |
| 負担金名 | | 平成29年度 | 平成28年度 | |
| 愛知県後期高齢者医療広域連合負担金 | | 9,007,942 | 8,611,964 | |
| 療養給付費負担金 | | 305,609,856 | 311,798,689 | |
| <p>2 後期高齢者健康診査事業 26,626,590円 健康診査に要する経費を支払い、後期高齢者医療被保険者の健康保持を図りました。</p> | | | | |
| (1) 健康診査委託料の状況 (単位：人・円) | | | | |
| 平成29年度 | | 平成28年度 | | |
| 受診者数 | 金額 | 受診者数 | 金額 | |
| 2,410 | 26,103,856 | 2,387 | 25,687,805 | |
| <p>3 後期高齢者福祉医療事業 89,950,832円 身体的、環境的に恵まれない後期高齢者の自己負担相当額を支給し、健康の増進および生活安定の向上を図りました。</p> | | | | |
| (1) 受給資格者の状況 (年度平均) (単位：人) | | | | |
| 障害者 医療該当者 | 精神障害者 医療該当者 | 戦傷病者 手帳所持者等 | ひとり暮らし 高齢者等 | 合計 |
| 576 | 36 | 17 | 250 | 879 |
| (2) 医療費支給状況 (単位：件・円) | | | | |
| 区分 | | 平成29年度 | 平成28年度 | |
| 現物 給付 | 県補助 | 件数 | 18,273 | 17,553 |
| | | 支給額 | 70,701,828 | 71,729,464 |
| | 市単独 | 件数 | 7,626 | 7,677 |
| | | 支給額 | 16,144,619 | 17,527,056 |
| 現金 給付 | 県補助 | 件数 | 517 | 527 |
| | | 支給額 | 1,417,545 | 1,452,580 |
| | 市単独 | 件数 | 229 | 276 |
| | | 支給額 | 800,617 | 649,147 |

決算額及び成果内容

| | | | |
|---|----|-------|----------------|
| 款 | 3 | 民生費 | 5,959,392,284円 |
| 項 | 1 | 社会福祉費 | 2,937,036,174円 |
| 目 | 14 | 国民年金費 | 15,631,439円 |

2 国民年金事業 1,984,795円

老後を安心して暮らせるように、20歳到達者に対し適用、年金給付業務、年金に関する相談業務の推進を行い、無年金者の減少を図りました。

(1) 国民年金被保険者数 (単位：人)

| 被保険者数 | | 平成29年度 | 平成28年度 |
|----------|----|--------|--------|
| 第1号被保険者 | 強制 | 4,682 | 4,876 |
| | 任意 | 24 | 31 |
| 第3号被保険者 | | 4,283 | 4,329 |
| 合 計 | | 8,989 | 9,236 |
| 高齢任意〔再掲〕 | | 17 | 26 |

(2) 国民年金老齢、障害、遺族給付等受給状況 (単位：件・千円)

| 区 分 | | 平成29年度 | 平成28年度 |
|-------------|-------|-----------|-----------|
| 老 齢 年 金 | 件 数 | 170 | 223 |
| | 年 金 額 | 60,393 | 77,843 |
| 老 齢 基 礎 年 金 | 件 数 | 8,437 | 8,194 |
| | 年 金 額 | 5,725,764 | 5,585,218 |
| 障 害 年 金 | 件 数 | 6 | 6 |
| | 年 金 額 | 5,455 | 5,460 |
| 障 害 基 礎 年 金 | 件 数 | 478 | 462 |
| | 年 金 額 | 415,407 | 402,735 |
| 遺 族 基 礎 年 金 | 件 数 | 35 | 35 |
| | 年 金 額 | 38,042 | 37,883 |
| 寡 婦 年 金 | 件 数 | 2 | 4 |
| | 年 金 額 | 909 | 1,696 |
| 合 計 | 件 数 | 9,128 | 8,924 |
| | 年 金 額 | 6,245,970 | 6,110,835 |
| 特別障害給付金 | 件 数 | 4 | 4 |

決算額及び成果内容

| | | | |
|---|----|-------|---|
| 款 | 3 | 民生費 | 円 |
| 項 | 1 | 社会福祉費 | 円 |
| 目 | 14 | 国民年金費 | 円 |

(3) 委託の状況

| 委託名 | 期間 | 業者名 | 業務内容 | 契約金額 |
|------------------|----------------------------|----------------|-------------------------------|------------|
| 国民年金システム開発修正業務委託 | H29. 12. 11 ~H30. 3. 20 | (株)日立システムズ中部支社 | 国民年金届書の電子媒体化および紙の統一化に伴うシステム改修 | 1,792,800円 |

(4) 負担金、補助及び交付金 3,500円

- ・愛知県都市国民年金協議会負担金 3,500円

決算額及び成果内容

| | | | |
|---|---|------------|----------------|
| 款 | 3 | 民生費 | 5,959,392,284円 |
| 項 | 1 | 社会福祉費 | 2,937,036,174円 |
| 目 | 15 | 国民健康保険事業費 | 317,473,248円 |
| 1 | 国民健康保険事業特別会計繰出金 | | 317,473,248円 |
| | 高浜市国民健康保険事業の会計に対し、一般会計から必要な資金を繰り出すことにより、国民健康保険事業の被保険者の負担を軽減するとともに、国民健康保険事業の健全な運営を図りました。 | | |
| | 国民健康保険事業特別会計繰出金 | | 157,760,000円 |
| | 国民健康保険基盤安定繰出金 | | 159,713,248円 |
| 款 | 3 | 民生費 | 5,959,392,284円 |
| 項 | 1 | 社会福祉費 | 2,937,036,174円 |
| 目 | 16 | 介護保険事業費 | 391,169,520円 |
| 1 | 介護保険特別会計保険事業勘定繰出金 | | 349,059,520円 |
| | 高浜市介護保険特別会計保険事業勘定に対し一般会計から必要な資金を繰り出すことにより、介護保険事業の健全な運営を図りました。 | | |
| | 介護保険特別会計保険事業勘定繰出金 | | 349,059,520円 |
| 2 | 介護保険特別会計介護サービス事業勘定繰出金 | | 42,110,000円 |
| | 高浜市介護保険特別会計介護サービス事業勘定に対し一般会計から地域包括支援センター職員給与等を繰り出すことにより、介護サービス事業の健全な運営を図りました。 | | |
| | 介護保険特別会計介護サービス事業勘定繰出金 | | 42,110,000円 |
| 款 | 3 | 民生費 | 5,959,392,284円 |
| 項 | 1 | 社会福祉費 | 2,937,036,174円 |
| 目 | 17 | 後期高齢者医療事業費 | 92,116,320円 |
| 1 | 後期高齢者医療特別会計繰出金 | | 92,116,320円 |
| | 高浜市後期高齢者医療特別会計に対し一般会計から必要な資金を繰り出すことにより高齢者の社会福祉制度の充実を図りました。 | | |
| | 後期高齢者医療特別会計繰出金 | | 23,342,000円 |
| | 後期高齢者医療保険基盤安定繰出金 | | 68,774,320円 |

決算額及び成果内容

| | | | |
|---|----|--------------|-----------------|
| 款 | 3 | 民生費 | 5,959,392,284 円 |
| 項 | 1 | 社会福祉費 | 2,937,036,174 円 |
| 目 | 18 | 臨時福祉給付金給付事業費 | 8,264,212 円 |

2 経済対策臨時福祉給付金給付事業 8,264,212 円

平成 26 年 4 月からの消費税率の引上げに伴い、所得の低い方への負担の軽減を図るために暫定的・臨時的な措置として平成 29 年 4 月から平成 31 年 9 月までの 2 年半分の給付措置を実施しました。

(1) 支給状況等

| 名 称 | 受付期間 | 対象者 (人) | 支給者 (人) | 支給率 (%) | 支給総額 (円) |
|------------------------------------|------------------------------|------------|---------------------------------|------------|--|
| 経済対策分臨時 福祉給付金 (1 人 15,000 円) | H29. 2. 1 ～ H29. 4. 30 | 5,146 | 4,272 (内 4 月～7 月 支給分：275) | 83.0 | 64,080,000 (内 4 月～7 月 支給分：4,125,000) |

決算額及び成果内容

| | | | |
|---|---|---------|----------------|
| 款 | 3 | 民生費 | 5,959,392,284円 |
| 項 | 2 | 児童福祉費 | 2,701,889,301円 |
| 目 | 1 | 児童福祉総務費 | 1,073,531,107円 |

3 児童手当支給事業 987,947,702円

次代の社会を担う児童の健やかな成長に資するため、中学校修了前までの児童について児童手当を支給することにより、家庭等の生活の安定に寄与しました。

(1) 扶助料

(単位：人・円)

| 月 額 | 児 童 手 当 | |
|--------|---------|-------------|
| | 延児童数 | 支 給 額 |
| 10,000 | 61,292 | 612,920,000 |
| 15,000 | 22,518 | 337,770,000 |
| 計 | 83,810 | 950,690,000 |

(単位：人・円)

| 月 額 | 特 例 給 付 | |
|-------|---------|------------|
| | 延児童数 | 支 給 額 |
| 5,000 | 6,726 | 33,630,000 |
| 計 | 6,726 | 33,630,000 |

特例給付：受給者の所得が、所得制限限度額以上の場合。

決算額及び成果内容

| | | | |
|---|---|---------|----------------|
| 款 | 3 | 民生費 | 5,959,392,284円 |
| 項 | 2 | 児童福祉費 | 2,701,889,301円 |
| 目 | 2 | 保育サービス費 | 1,205,419,362円 |

2 保育園管理運営事業（AP） 1,082,811,234円

子ども・子育て支援新制度に移行した教育、保育施設として、市内保育園9園（公立2園、私立7園）認定こども園1園（私立1園）を管理運営するために必要な経費及び、市外保育施設利用のために必要な経費であり、支給認定（保育認定・教育認定）を受けた0歳児から5歳児までの乳幼児を保育・教育し、心身の健全に努めました。

(1) 入所状況（月平均 235人） (単位：人・円)

| 園名 | 定員 | 職員数 | | | 年間延 園児数 | 年間 保育料 | 平均 保育料 |
|------|-----|-----|-----|----|------------|------------|-----------|
| | | 保育士 | 調理員 | 計 | | | |
| 高取 | 130 | 18 | 3 | 21 | 1,498 | 25,209,250 | 16,829 |
| 吉浜北部 | 120 | 18 | 5 | 23 | 1,319 | 19,074,000 | 14,461 |
| 計 | 250 | 36 | 8 | 44 | 2,817 | 44,283,250 | 15,720 |

(2) 民間保育所運営委託料 694,072,000円

市内施設入所状況（月平均 812人） (単位：人・円)

| 園名 | 定員 | 職員数 | | | 年間延 園児数 | 年間 保育料 | 平均 保育料 | 運営 委託料 |
|-------------|-----|-----|-----|-----|------------|-------------|-----------|-------------|
| | | 保育士 | 調理員 | 計 | | | | |
| よしいけ | 120 | 22 | 3 | 25 | 1,596 | 29,116,100 | 18,243 | 121,763,930 |
| 高浜南部 | 120 | 21 | 3 | 24 | 1,667 | 28,440,500 | 17,061 | 113,254,430 |
| 吉浜 | 130 | 19 | 3 | 22 | 1,465 | 22,588,450 | 15,419 | 91,951,780 |
| 中央 | 190 | 22 | 4 | 26 | 2,201 | 33,797,300 | 15,355 | 117,558,230 |
| ひかり こども園 | 110 | 18 | 3 | 21 | 1,293 | 23,708,200 | 18,336 | 96,528,330 |
| 吉浜 さんさん | 106 | 22 | 3 | 25 | 1,229 | 23,064,500 | 18,767 | 105,347,960 |
| 高浜 あおぞら | 25 | 9 | 2 | 11 | 292 | 4,211,150 | 14,422 | 47,667,340 |
| 計 | 801 | 133 | 21 | 154 | 9,743 | 164,926,200 | 16,928 | 694,072,000 |

決算額及び成果内容

| | | | |
|---|---|---------|---|
| 款 | 3 | 民生費 | 円 |
| 項 | 2 | 児童福祉費 | 円 |
| 目 | 2 | 保育サービス費 | 円 |

(3) 扶助料（施設型給付費） 102,394,450 円

市内施設入所状況（月平均 140 人） (単位：人・円)

| 園名 | 定員 | 職員数 | | | 年間延園児数 | 年間保育料 | 平均保育料 | 扶助料 |
|--------------|-----|-----|-----|----|--------|------------|--------|-------------|
| | | 保育士 | 調理員 | 計 | | | | |
| 翼幼保園 保育認定 | 89 | 22 | 3 | 25 | 1,386 | 26,265,300 | 18,950 | 86,540,650 |
| 教育認定 | 45 | | | | 295 | 4,068,450 | 13,791 | 14,848,220 |
| 計 | 134 | 22 | 3 | 25 | 1,681 | 30,333,750 | 18,045 | 101,388,870 |

※支弁額から保育料（園で徴収）を差し引いた額にて扶助。

市外施設入所状況 (単位：人・円)

| 施設区分 | 自治体名 | 園名 | 年間延園児数 | 年間保育料 | 扶助料 |
|--------|---------|--------------|--------|--------|-----------|
| 認定こども園 | 岐阜県海津市 | やまざきゆめの森こども園 | 4 | 56,600 | 783,630 |
| 認定こども園 | 長崎県南島原市 | 南島原しんきりこども園 | 2 | 41,800 | 221,950 |
| 計 | | | 6 | 98,400 | 1,005,580 |

※支弁額から保育料（園で徴収）を差し引いた額にて扶助。

(4) 扶助料（地域型保育給付費） 2,173,550 円

市外施設入所状況 (単位：人・円)

| 施設区分 | 自治体名 | 園名 | 年間延園児数 | 年間保育料 | 扶助料 |
|--------|------|-------------|--------|-------|-----------|
| 事業所内保育 | 常滑市 | セントレア保育園 | 12 | 0 | 1,945,880 |
| 事業所内保育 | 東浦町 | 夢ハウスめどっこ保育園 | 1 | 0 | 227,670 |
| 計 | | | 13 | 0 | 2,173,550 |

※支弁額から保育料（園で徴収）を差し引いた額にて扶助。

決算額及び成果内容

| | | | |
|---|---|---------|---|
| 款 | 3 | 民生費 | 円 |
| 項 | 2 | 児童福祉費 | 円 |
| 目 | 2 | 保育サービス費 | 円 |

(5) 臨時職員賃金 54,707,151 円

保育士・保育補助員 53,896,171 円 (単位：人)

| 園名 | フルタイム保育士 | | 短時間保育士 パート職員 | | 職務内容 |
|------|----------|------|-----------------|------|---|
| | 延人数 | 平均人数 | 延人数 | 平均人数 | |
| 高取 | 54 | 5 | 136 | 11 | 通常の保育時間帯は、フルタイム保育士及び短時間保育士が、早朝・夕方の保育時間帯は、パート職員が保育業務に従事。 |
| 吉浜北部 | 60 | 5 | 206 | 17 | |
| 計 | 114 | 10 | 342 | 29 | |

利用者支援員・産休代替職員 810,980 円

| 延人数 | 職務内容 |
|-----|---|
| 6 | こども育成グループの窓口で保育所入所等の相談に応じ、必要な情報の提供及び助言を行う業務に従事。 |

(6) 地域子育て支援拠点事業運営委託料 30,047,842 円 (単位：人・円)

| 施設名 | 年間延 利用者数 | 1日平均 | 開設日数 | 金額 |
|---------------|-------------|------|------|-----------|
| よしいけ保育園「はっぴー」 | 5,321 | 22 | 244 | 7,840,737 |
| 翼幼保園「ひなたぼっこ」 | 3,521 | 14 | 244 | 7,408,469 |
| ひかりこども園 | 4,859 | 20 | 244 | 7,490,217 |
| あっぼ | 8,492 | 35 | 244 | 7,308,419 |

決算額及び成果内容

| | | | |
|---|---|---------|---|
| 款 | 3 | 民生費 | 円 |
| 項 | 2 | 児童福祉費 | 円 |
| 目 | 2 | 保育サービス費 | 円 |

(7) 民間保育所等運営費補助金 121,477,897 円 (単位：円)

| 園名 | 事業内容 | 金額 |
|---------|--|------------|
| よしいけ | 延長保育促進事業・1歳児保育事業 障害児保育促進事業・一時保育促進事業 | 26,072,709 |
| 高浜南部 | 延長保育促進事業・1歳児保育事業 障害児保育促進事業・一時保育促進事業 | 17,905,772 |
| 吉浜 | 延長保育促進事業・1歳児保育事業 障害児保育促進事業 | 16,750,188 |
| 中央 | 延長保育促進事業・1歳児保育事業 障害児保育促進事業 | 18,019,341 |
| 翼幼保園 | 延長保育促進事業・1歳児保育事業 障害児保育促進事業 施設用地賃貸借補助事業 | 23,306,061 |
| ひかりこども園 | 延長保育促進事業・1歳児保育事業 障害児保育促進事業 | 8,424,843 |
| 吉浜さんさん | 延長保育促進事業・1歳児保育事業 障害児保育促進事業 | 8,604,403 |
| 高浜あおぞら | 延長保育促進事業・1歳児保育事業 | 2,394,580 |

※翼幼保園補助金は、延長保育保護者負担金収入を差し引いた額にて補助。

(8) 保育園の施設管理委託料 (10万円以上) (単位：円)

| 園名 | 委託名 | 委託業者 | 金額 |
|-------|---------------------|----------------------|------------|
| 高取・吉北 | 浄化槽清掃管理 | 高浜衛生(株) | 154,111 |
| 高取・吉北 | 害虫モニタリング調査 及び駆除 | 中部環境サービス(株) 半田営業所 | 118,800 |
| 高取・吉北 | 保育園給食調理 | 高浜市総合サービス(株) | 28,488,240 |
| 高取・吉北 | 保育園給食等可燃物・不燃 物処理 | 高浜衛生(株) | 183,767 |

決算額及び成果内容

| | | | |
|---|----------------------------|------------------------|-----------|
| 款 | 3 | 民生費 | 円 |
| 項 | 2 | 児童福祉費 | 円 |
| 目 | 2 | 保育サービス費 | 円 |
| (9) 委託料 (10万円以上) | | | (単位:円) |
| 委託名 | 委託期間 | 委託業者 | 金額 |
| 「☆公共施設推進プラン」 (仮称) たかとりこども 園土地測量業務 | 平成29年5月19日～ 平成30年1月26日 | 愛知県公共嘱託登記 土地家屋調査士協会 | 1,950,417 |
| 保育園アスベスト含有調 査業務 | 平成30年1月12日 ～2月28日 | 朝倉工業(株) | 658,800 |
| 保育園PCB混入調査業 務 | 平成29年12月22日～ 平成30年3月23日 | (株)竹内電気工業 | 321,840 |
| (10) 保育園の保育士駐車場借上料 | | | (単位:㎡・円) |
| 園名 | 借地地番 | 地積 | 借地料 |
| 吉北 | 八幡町四丁目8番2、8番3 | 989.80 | 366,114 |
| (11) 保育園の備品購入費 | | | (単位:円) |
| 園名 | 品名 | 納入業者 | 金額 |
| 高取 吉北 | 自動体外式除細動器(AED) | 東海物産(株) | 496,800 |
| (12) 保育園の修繕料 (10万円以上) | | | (単位:円) |
| 園名 | 修繕名 | 請負業者 | 金額 |
| 吉北 | 園庭滑り台修繕 | スズキ教材(株) | 440,640 |
| (13) 保育園の工事請負費 (10万円以上) | | | (単位:円) |
| 園名 | 工事名 | 請負業者 | 金額 |
| 吉北 | 駐車場整備工事 | (株)佐野工務店 | 3,088,800 |
| 吉北 | ガス管取替工事 | 東邦瓦斯(株) | 522,720 |
| 中央 | 公共下水道排水設備工事 | (有)神龍 | 2,772,360 |

決算額及び成果内容

| | | | |
|---|---|-------|----------------|
| 款 | 3 | 民生費 | 5,959,392,284円 |
| 項 | 2 | 児童福祉費 | 2,701,889,301円 |
| 目 | 3 | 家庭支援費 | 422,938,832円 |

2 児童扶養手当等支給事業 164,729,616円

児童扶養手当法及び特別児童扶養手当法に規定する事務の委任を受け、手当の支給に関する事務のうち認定請求等の受理及び請求に係る事実の審査等を行い、児童扶養手当を支給し、ひとり親家庭の生活の安定と自立を助け、児童の健全育成を図りました。

(1) 受給資格者数 (単位：人)

| 区 分 | 29年度末 | 増減 | 28年度末 | 増減 | 27年度末 |
|----------|--------|-----|-------|-----|-------|
| | 児童扶養手当 | 329 | △15 | 344 | 9 |
| 特別児童扶養手当 | 82 | 14 | 68 | 0 | 68 |

(単位：人・円)

| 区 分 | 29年度 | | | 28年度 | | |
|--------|---------|-------|-------------|---------|-------|-------------|
| | 延受給資格者数 | 延児童数 | 支給額 | 延受給資格者数 | 延児童数 | 支給額 |
| 児童扶養手当 | 4,130 | 6,772 | 164,688,580 | 4,108 | 6,657 | 158,122,300 |

決算額及び成果内容

| | | | |
|---|---|-------|---|
| 款 | 3 | 民生費 | 円 |
| 項 | 2 | 児童福祉費 | 円 |
| 目 | 3 | 家庭支援費 | 円 |

3 家庭児童相談事業 5,844,753円

家庭における適正な児童養育、その他家庭児童福祉の向上を図るため、家庭児童相談員による相談業務を刈谷児童相談センターと協力・連携して行いました。

また、児童虐待・DV対策等総合支援事業費国庫補助金を活用し、児童虐待防止対策研修事業として4回の専門研修・事例検討会を実施しました。

(1) 相談内容 (単位：件)

| 養護相談 | | 保健相談 | 非行相談 | |
|------|--------|------|---------|---------|
| 児童虐待 | その他の相談 | | ぐ犯行為等相談 | 触法行為等相談 |
| 558 | 117 | 0 | 0 | 3 |

| 障害相談 | | | | | |
|-------------|-------------|---------------|--------------|------------|------------|
| 肢体不自由 相談 | 視聴覚障害 相談 | 言語発達 障害等相談 | 重症心身 障害相談 | 知的障害 相談 | 自閉症等 相談 |
| 0 | 0 | 0 | 0 | 0 | 2 |

| 育成相談 | | | | その他の相談 | 合計 |
|--------|-------|------|----------|--------|-------|
| 性格行動相談 | 不登校相談 | 適正相談 | 育児・しつけ相談 | | |
| 0 | 146 | 0 | 4 | 195 | 1,025 |

(2) 児童虐待防止事業委託 537,840円

① 広報啓発活動 213,840円

平成29年11月5日：高浜市わくわくフェスティバル

高浜市民生児童委員協議会へ児童虐待防止啓発用グッズ（オレンジバッグ）とチラシの配布による啓発活動を委託し、幅広く周知活動を行いました。

② 児童虐待防止研修会・事例検討会の開催 324,000円

教諭、保育士、保健師、民生児童委員などの専門職の方を対象に、元児童相談センター所長や大学教授、弁護士を講師として招き、連続研修や事例検討会を4回開催しました。

決算額及び成果内容

| | | | |
|---|---|-------|---|
| 款 | 3 | 民生費 | 円 |
| 項 | 2 | 児童福祉費 | 円 |
| 目 | 3 | 家庭支援費 | 円 |

「児童虐待防止研修会」開催内容

| 分類 | 開催日 | 講師 | テーマ・趣旨 | 人数 |
|------------|-------------|---|---|----|
| 連続 研修会① | H29. 7. 28 | 講師：田中 清美 愛知教育大学特任教授 前一宮児童相談センター長 | ①「児童虐待のポイントー 虐待の兆候把握とその対 応ー」 | 55 |
| 連続 研修会② | H29. 11. 17 | 講師：高橋 直紹 弁護士 こどもセンターパオ事務局長 | ②「児童虐待の実際と介入 ー学校・児相・福祉事務所 の連携のあり方ー」 | 28 |
| 事例 検討会① | H30. 1. 17 | 講師：萬屋 育子 NPO 法人CAPNA理事長 こどもセンターパオ理事 元刈谷児童相談センター長 | 「子どもの虐待を考える ～虐待防止のためのケー ス検討～①（幼稚園）」 | 35 |
| 事例 検討会② | H30. 2. 16 | 講師：山田 麻紗子 日本福祉大学福祉社会開発研 究所客員研究所員 | 「子どもの虐待を考える ～虐待防止のためのケー ス検討～②（中学生）」 | 36 |

*参加者：保育園、幼稚園、小学校、中学校の教職員、養護教諭

刈谷児童相談センター職員

行政関係者（保健師、家庭児童相談室、福祉まるごと相談G）

決算額及び成果内容

| | | | |
|---|---|-------|---|
| 款 | 3 | 民生費 | 円 |
| 項 | 2 | 児童福祉費 | 円 |
| 目 | 3 | 家庭支援費 | 円 |

4 ひとり親家庭等生活支援事業 14,762,860円

母子・父子自立支援員を1名配置し、ひとり親家庭や寡婦の方が自立できるよう、生活の安定や子育て、就業などに関する総合相談のほか、就職に役立つ技能や資格の取得のため、訓練促進費や訓練給付金を支給しました。また、ひとり親家庭の子どもが日頃から親と過ごす時間が限られ、家庭内でのしつけや教育が十分に行き届きにくいという課題に対応し、貧困の連鎖を防止するためひとり親家庭の子どもに対する学習支援を実施しました。

①相談内容・件数（延べ）

（単位：件）

| 相談内容 | 29年度 | | 28年度 | |
|-------|---------|------|---------|------|
| | 母子家庭・寡婦 | 父子家庭 | 母子家庭・寡婦 | 父子家庭 |
| 生活一般 | 180 | 2 | 217 | 0 |
| 児童 | 18 | 1 | 28 | 0 |
| 経済的支援 | 104 | 3 | 68 | 2 |
| その他 | 2 | 0 | 2 | 0 |
| 計 | 304 | 6 | 315 | 2 |

②母子生活支援施設入所措置状況

（単位：箇所・世帯・人・円）

| 29年度 | | | | 28年度 | | | |
|------|-----|----|-----------|------|-----|----|-----------|
| 施設数 | 世帯数 | 人員 | 支給額 | 施設数 | 世帯数 | 人員 | 支給額 |
| 1 | 2 | 7 | 6,405,732 | 1 | 1 | 2 | 3,396,922 |

・施設数、世帯数、人員は30年3月期

③高等技能訓練促進費の支給状況

（単位：件・円）

| 区分 | 29年度 | | | 28年度 | | |
|-----------|------|-------|---------|------|-------|-----------|
| | 支給件数 | 延支給件数 | 支給額 | 支給件数 | 延支給件数 | 支給額 |
| 高等技能訓練促進費 | 1 | 12 | 846,000 | 2 | 24 | 2,096,000 |

④ひとり親家庭自立支援教育訓練給付金

（単位：件・円）

| 29年度 | |
|------|--------|
| 支給件数 | 支給額 |
| 1 | 34,344 |

※28年度は実績なし

決算額及び成果内容

| | | | |
|---|---|-------|---|
| 款 | 3 | 民生費 | 円 |
| 項 | 2 | 児童福祉費 | 円 |
| 目 | 3 | 家庭支援費 | 円 |

⑤学習支援事業

○利用決定児童

(単位：人)

| 学年 | 29年度 | | | | 28年度 | | | |
|-------|--------------|--------------|-----|----|--------------|--------------|-----|----|
| | 生活保護 受給世帯 | 就学援助 受給世帯 | その他 | 合計 | 生活保護 受給世帯 | 就学援助 受給世帯 | その他 | 合計 |
| 小学4年生 | 0 | 3 | 1 | 4 | 0 | 5 | 2 | 7 |
| 小学5年生 | 0 | 3 | 0 | 3 | 0 | 3 | 3 | 6 |
| 小学6年生 | 1 | 2 | 2 | 5 | 1 | 4 | 0 | 5 |
| 合計 | 1 | 8 | 3 | 12 | 1 | 12 | 5 | 18 |

○実施回数と参加状況

- ・全学習支援回数 71回
- ・参加児童 延べ346名(1回平均 約4.9名)
- ・学生サポーター参加数 延べ143名(1回平均 約2.0名)
- ・体験講座回数 50回

○委託料

(単位：円)

| 委託名 | 委託業者名 | 委託金額 |
|------------|----------------|-----------|
| 学習支援事業業務委託 | (株)スターシャル教育研究所 | 5,187,456 |

5 市遺児手当支給事業 8,326,800円

母子・父子家庭(父又は母が重度の障がいを持つ家庭等を含む)で18歳以下(18歳に達した日の属する年度末まで)の児童を養育している方に、遺児1人につき、支給月から3年間は月額2,400円を、4年目から5年目の2年間は月額1,200円を9月及び3月に支給し、その児童の健全な育成を図りました。

(単位：人・円)

| 29年度 | | | 28年度 | | |
|--------|-----|-----------|--------|-----|-----------|
| 受給資格者数 | 遺児数 | 支給額 | 受給資格者数 | 遺児数 | 支給額 |
| 200 | 343 | 8,326,800 | 209 | 361 | 8,547,600 |

- ・受給資格者数、遺児数は30年3月期人員

決算額及び成果内容

| | | | |
|---|---|-------|---|
| 款 | 3 | 民生費 | 円 |
| 項 | 2 | 児童福祉費 | 円 |
| 目 | 3 | 家庭支援費 | 円 |

6 家庭的保育推進事業 53,071,052円

市内5か所の地域型保育施設を運営するために必要な経費であり、支給認定（保育認定）を受けた0歳児から2歳児までの乳幼児を受け入れ、家庭的な雰囲気の中で保育し、安定した保育サービスを提供しました。

扶助料（地域型保育給付費） 52,929,640円

利用状況（月平均 4.8人/所） (単位：人・円)

| 名称 | 定員 | 保育従事者数 | 年間延利用者 | 年間保育料 | 平均保育料 | 扶助料 |
|-----------|----|--------|--------|-----------|--------|------------|
| となりのおばちゃん | 5 | 6 | 58 | 891,100 | 15,364 | 10,309,550 |
| こっこママ | 5 | 7 | 59 | 1,361,100 | 23,069 | 9,970,510 |
| あいあい | 5 | 7 | 53 | 493,200 | 9,306 | 9,715,950 |
| おひさま | 5 | 4 | 60 | 1,460,150 | 24,336 | 10,687,420 |
| からんこえ | 5 | 5 | 60 | 1,139,100 | 18,985 | 12,246,210 |
| 計 | 25 | 29 | 290 | 5,344,650 | 18,430 | 52,929,640 |

7 みどり学園運営事業 22,825,052円

心身の発達に遅れのある小学校就学前児童を保護者とともに集団療育し、児童の社会生活適応能力と基本的な生活習慣の自立促進を図ることを目的に母子通園事業「なかよし教室」等を実施しました。

指定管理者の名称 (社福) 高浜市社会福祉協議会

指定期間 平成26年4月1日～平成31年3月31日

(単位：人・円)

| 年間延利用者数 | 職員数 | 年間利用料 | 指定管理料 |
|---------|-----|---------|------------|
| 5,644 | 11 | 947,000 | 22,778,652 |

決算額及び成果内容

| 款 | 3 | 民生費 | 円 | | | | | | | | | | | | | | | | | | | | | | | | | |
|---|---------------|-------------------|--------------------|------------|---------|------|--------------|---------------------|--------------|-------------------|-----------|-----------------------|----------|------------------|---------|----|----|--|----|--------|----|-----------|------------|----|--------|----|--------------------|------------|
| 項 | 2 | 児童福祉費 | 円 | | | | | | | | | | | | | | | | | | | | | | | | | |
| 目 | 3 | 家庭支援費 | 円 | | | | | | | | | | | | | | | | | | | | | | | | | |
| <p>8 東海会館管理事業 110,251円 東海会館の管理に要する経費です。</p> <p>(1) 委託料 (単位：円)</p> <table border="1"> <thead> <tr> <th>委託名</th> <th>委託業者</th> <th>委託期間</th> <th>金額</th> </tr> </thead> <tbody> <tr> <td>東海会館管理業務委託</td> <td>高浜市総合サービス(株)</td> <td>H29.4.1~H30.3.31</td> <td>78,840</td> </tr> </tbody> </table> | | | | 委託名 | 委託業者 | 委託期間 | 金額 | 東海会館管理業務委託 | 高浜市総合サービス(株) | H29.4.1~H30.3.31 | 78,840 | | | | | | | | | | | | | | | | | |
| 委託名 | 委託業者 | 委託期間 | 金額 | | | | | | | | | | | | | | | | | | | | | | | | | |
| 東海会館管理業務委託 | 高浜市総合サービス(株) | H29.4.1~H30.3.31 | 78,840 | | | | | | | | | | | | | | | | | | | | | | | | | |
| <p>9 児童センター事業 (AP) 34,893,459円 東海・翼・吉浜・中央児童センターの運営費で、乳幼児親子遊びや親子体操教室など幼児を対象にした事業や小学生を対象にした事業を実施し、児童の健全育成に努めました。 さらに、夏休み等に子どもの居場所としてセンターキッズ事業を実施しました。</p> <p>(1) 児童センター利用状況等 (開館日数 292日) (単位：人・円)</p> <table border="1"> <thead> <tr> <th>児童センター名</th> <th>年間延利用者数</th> <th>1日平均</th> <th>運営委託先等</th> <th>委託料</th> </tr> </thead> <tbody> <tr> <td>東海</td> <td>14,309</td> <td>49</td> <td>直営</td> <td></td> </tr> <tr> <td>翼</td> <td>19,181</td> <td>66</td> <td>直営</td> <td></td> </tr> <tr> <td>吉浜</td> <td>15,586</td> <td>53</td> <td>(社福) 知多学園</td> <td>11,299,000</td> </tr> <tr> <td>中央</td> <td>15,406</td> <td>53</td> <td>(社福) 高浜市社会福祉協議会</td> <td>12,965,800</td> </tr> </tbody> </table> | | | | 児童センター名 | 年間延利用者数 | 1日平均 | 運営委託先等 | 委託料 | 東海 | 14,309 | 49 | 直営 | | 翼 | 19,181 | 66 | 直営 | | 吉浜 | 15,586 | 53 | (社福) 知多学園 | 11,299,000 | 中央 | 15,406 | 53 | (社福) 高浜市社会福祉協議会 | 12,965,800 |
| 児童センター名 | 年間延利用者数 | 1日平均 | 運営委託先等 | 委託料 | | | | | | | | | | | | | | | | | | | | | | | | |
| 東海 | 14,309 | 49 | 直営 | | | | | | | | | | | | | | | | | | | | | | | | | |
| 翼 | 19,181 | 66 | 直営 | | | | | | | | | | | | | | | | | | | | | | | | | |
| 吉浜 | 15,586 | 53 | (社福) 知多学園 | 11,299,000 | | | | | | | | | | | | | | | | | | | | | | | | |
| 中央 | 15,406 | 53 | (社福) 高浜市社会福祉協議会 | 12,965,800 | | | | | | | | | | | | | | | | | | | | | | | | |
| <p>(2) 工事請負費 1,976,400円 (単位：円)</p> <table border="1"> <thead> <tr> <th>工事名</th> <th>委託業者</th> <th>工事期間</th> <th>金額</th> </tr> </thead> <tbody> <tr> <td>東海児童センター 空調機設置工事</td> <td>(株) 竹内電気工業</td> <td>H29.6.13~H29.7.31</td> <td>1,684,800</td> </tr> <tr> <td>吉浜児童センター 駐車場樹木伐採工事</td> <td>(株) 鈴和建设</td> <td>H29.6.1~H29.7.31</td> <td>291,600</td> </tr> </tbody> </table> | | | | 工事名 | 委託業者 | 工事期間 | 金額 | 東海児童センター 空調機設置工事 | (株) 竹内電気工業 | H29.6.13~H29.7.31 | 1,684,800 | 吉浜児童センター 駐車場樹木伐採工事 | (株) 鈴和建设 | H29.6.1~H29.7.31 | 291,600 | | | | | | | | | | | | | |
| 工事名 | 委託業者 | 工事期間 | 金額 | | | | | | | | | | | | | | | | | | | | | | | | | |
| 東海児童センター 空調機設置工事 | (株) 竹内電気工業 | H29.6.13~H29.7.31 | 1,684,800 | | | | | | | | | | | | | | | | | | | | | | | | | |
| 吉浜児童センター 駐車場樹木伐採工事 | (株) 鈴和建设 | H29.6.1~H29.7.31 | 291,600 | | | | | | | | | | | | | | | | | | | | | | | | | |
| <p>(3) 補助金 210,000円 (単位：円)</p> <table border="1"> <thead> <tr> <th>補助金名</th> <th>団体名</th> <th>金額</th> </tr> </thead> <tbody> <tr> <td rowspan="2">地域組織活動育成費補助金</td> <td>翼児童センター母親クラブ</td> <td>120,000</td> </tr> <tr> <td>中央児童センター母親クラブ</td> <td>90,000</td> </tr> </tbody> </table> | | | | 補助金名 | 団体名 | 金額 | 地域組織活動育成費補助金 | 翼児童センター母親クラブ | 120,000 | 中央児童センター母親クラブ | 90,000 | | | | | | | | | | | | | | | | | |
| 補助金名 | 団体名 | 金額 | | | | | | | | | | | | | | | | | | | | | | | | | | |
| 地域組織活動育成費補助金 | 翼児童センター母親クラブ | 120,000 | | | | | | | | | | | | | | | | | | | | | | | | | | |
| | 中央児童センター母親クラブ | 90,000 | | | | | | | | | | | | | | | | | | | | | | | | | | |

決算額及び成果内容

| | | | |
|---|---|-------|---|
| 款 | 3 | 民生費 | 円 |
| 項 | 2 | 児童福祉費 | 円 |
| 目 | 3 | 家庭支援費 | 円 |

10 放課後児童健全育成事業 38,156,399円

東海・翼・高取・楽習館・ひこうきぐも・吉浜・中央児童クラブで放課後児童健全育成を実施し、放課後児童の健全育成に努めました。

(1) 児童クラブ利用状況 (単位：人・日)

| 児童クラブ名 | 定員 | 年間延利用者数 | 1日平均 | 開設日数 |
|--------|----|---------|------|------|
| 東海 | 40 | 6,529 | 22 | 292 |
| 翼 | 46 | 9,332 | 32 | 292 |
| 高取 | 36 | 7,042 | 24 | 292 |
| 楽習館 | 36 | 6,389 | 22 | 292 |
| ひこうきぐも | 40 | 7,321 | 28 | 258 |
| 吉浜 | 60 | 9,357 | 32 | 290 |
| 中央 | 40 | 8,048 | 28 | 292 |

(2) 委託料 37,671,607円 (単位：円)

| 児童クラブ名 | 委託先 | 金額 |
|-------------|--------------------|-----------|
| 東海・翼児童クラブ | (公社) 愛知県シルバー連合会 | 9,406,941 |
| 高取児童クラブ | (公社) 高浜市シルバー人材センター | 5,632,986 |
| 楽習館児童クラブ | 特定非営利活動法人全世代楽習塾 | 4,571,000 |
| ひこうきぐも児童クラブ | (社福) 清心会 | 4,788,680 |
| 吉浜児童クラブ | (社福) 知多学園 | 8,414,000 |
| 中央児童クラブ | (社福) 高浜市社会福祉協議会 | 4,858,000 |

決算額及び成果内容

| | | | |
|---|---|-------|---|
| 款 | 3 | 民生費 | 円 |
| 項 | 2 | 児童福祉費 | 円 |
| 目 | 3 | 家庭支援費 | 円 |

1 1 子育て推進事業（ＡＰ） 3, 6 0 3, 3 6 5 円

(1) こども食育推進事業 292,625 円

こどもの食育推進のため、こども食育推進協議会を開催し、市内行事及びこども食育発表会などで啓発に努めました。6月18日に食育映画上映会「いただきます！フェスタ」を実施しました。

(2) 子育て・家族支援者養成講座開催事業 3,310,740 円

子育て支援員研修（地域型保育コース）を実施し、家庭的保育事業を担う支援者の養成をしました。あわせて、国が示す家庭的保育事業ガイドラインに即した現任研修等を実施しました。

（単位：人・円）

| 委託先 | 研修名 | 開催日 | 受講者数 | 委託料 |
|---------------------------|----------|-----------------------------------|------|-------------|
| 特定非営利活動法人 あい・ぼーとステーション | 子育て支援員研修 | H29. 5. 21～H29. 9. 3 (全 15 日間) | 32 | 3, 310, 740 |
| | 現任研修 | H29. 5. 21～H30. 2. 18 (全 8 日間) | 27 | |

・主な講師

大日向 雅美氏（恵泉女学園大学大学院教授）

汐見 稔幸氏（白梅学園大学学長）

(3) 子育て家庭優待事業

子育て家庭を地域社会全体で支える機運の醸成を図るために、県と協働して、妊娠中の方及び18歳未満の子どもとその保護者の方が協賛店舗（はぐみん優待ショップ）で様々な特典やサービスが受けられる事業を実施しました。

市内協賛店舗数（平成30年3月31日現在） 71店舗

決算額及び成果内容

| | | | |
|---|---|-------|---|
| 款 | 3 | 民生費 | 円 |
| 項 | 2 | 児童福祉費 | 円 |
| 目 | 3 | 家庭支援費 | 円 |

12 たかはま夢・未来塾事業 10,680,268円

地域や企業の協力を得ながら「たかはま夢・未来塾」を運営し、学校では学ぶことができない様々なプログラムを通じて、子ども達が学校とは異なる環境のなかで学ぶ心を養い、感性を磨いていくことで、高浜の人材育成を図りました。

(1) 委託料 5,528,000円 (単位：円)

| 委託名 | 受託者 | 委託期間 | 委託内容 | 金額 |
|-------------------|---------------|--------------------|--------------------|-----------|
| たかはま夢・未来塾 運営委託 | たかはま 夢・未来塾 | 29.4.1 ～30.3.31 | 講座の企画・運営、 施設の管理 | 5,528,000 |

○講座等開催状況 (単位：回・人)

| 講座名等 | 開催回数 | 塾生数 |
|--------------------|---------------|-----|
| ロボットクラブ | 24 | 41 |
| 発明クラブ | 15 | 15 |
| 映画ビデオクラブ | 10 | 19 |
| 英語でアートクラブ | 20 | 19 |
| Learning Games クラブ | 9 | 9 |
| ディベートクラブ | 講座 5 練習 45 | 12 |
| まんがクラブ | 7 | 15 |
| おもしろサイエンスクラブ | 5 | 27 |

○表彰等

| | |
|----------|---|
| ロボットクラブ | ロボカップジュニア名古屋世界大会 総合優勝 |
| 映画ビデオクラブ | マイナビ第2回日本子ども映画コンクール 2作品入賞 |
| ディベートクラブ | ディベート東海大会 3位 (高浜中学校チーム) ディベート甲子園 ベスト16 |



ロボカップジュニア名古屋世界大会



日本子ども映画コンクール表彰式

(2) 翼ふれあいプラザ土地・建物借上料 4,329,500円

決算額及び成果内容

| | | | |
|---|---|-------|---|
| 款 | 3 | 民生費 | 円 |
| 項 | 2 | 児童福祉費 | 円 |
| 目 | 3 | 家庭支援費 | 円 |

13 保育サービス評価事業 202,690円

保育サービスの質を向上させるため、保育所および公立幼稚園の提供するサービスの質を、第三者評価委員が客観的な立場から評価することにより、サービスの向上に結び付けるとともに、利用者の適切なサービス選択肢となる情報の提供を図りました。

・保育サービス評価の実施

訪問調査実施園数 7園（保育園4園、公立幼稚園2園、認定こども園1園）

実施時期 平成29年12月～平成30年1月

・評価結果の公表

公表場所 こども育成グループ、各園、各児童センター、市公式ホームページ

14 病後児保育事業 25,746円

保護者の子育て及び就労の両立を支援し、児童の健全な育成を図るため、病気の回復期にあり、集団での保育を行うことが困難な児童に対して、一時的な保育サービスとして病後児保育を実施しました。

| 延べ人数 | 延べ日数 |
|------|------|
| 4人 | 6日 |

15 子育て・家族支援ネットワーク事業（AP） 13,423,821円

子育て家庭の居場所づくりや情報提供など、子育て関係者のネットワークを充実し、子育て家庭への支援体制の拡充を図りました。

(1) 子育て支援コーディネーター事業 2,442,046円

こども育成グループ窓口に子育て支援コーディネーターを1人配置し、子ども・子育て支援法に基づく「利用者支援事業（特定型）」を開設して、子育てや保育に関するサービスや施設を円滑に利用できるよう相談、及び情報提供を実施しました。

(2) 委託料 10,700,575円 (単位：円)

| 委託名 | 委託先 | 金額 |
|------------------|-------------------|-----------|
| いちごプラザ運営 | 特定非営利活動法人 ふれ愛・ぼーと | 8,217,999 |
| 子育て・家族支援ネットワーク事業 | 特定非営利活動法人 ふれ愛・ぼーと | 2,482,576 |

(3) 利用状況 (単位：人・日)

| 施設名 | 年間延利用者数 | 1日平均 | 開設日数 |
|--------|---------|------|------|
| いちごプラザ | 19,523 | 64 | 305 |

決算額及び成果内容

| | | | |
|---|---|-------|---|
| 款 | 3 | 民生費 | 円 |
| 項 | 2 | 児童福祉費 | 円 |
| 目 | 3 | 家庭支援費 | 円 |

16 こども発達応援事業（AP） 14,032,371円

こども発達センターは、子どもの出生から継続して支援できるよう各機関が連携して、ライフステージに応じた相談や支援を行う拠点です。

子どもの発達に関する専門職（臨床心理士、言語聴覚士、作業療法士）による相談支援と保健師、保育士、教諭など関係者が集まりチームで子どもの発達支援と親支援を行いました。

(1) 相談支援 (単位：人・回)

| 区 分 | 人数 | 延べ回数 |
|--------|-----|-------|
| 個別相談支援 | 118 | 1,152 |

(2) 園、学校等への訪問 (単位：人・回)

| 区 分 | 人数 | 訪問回数 |
|--------------|----|------|
| 5歳児健診事後の園訪問 | 77 | 33 |
| 個別相談後の園、学校訪問 | 67 | 55 |

(3) 研修会

保護者、支援者向け連続研修

演題 「発達が気になる子ども達の子育てを考える」

(単位：人)

| 開催日 | 場所 | 内容 | 講師 | 参加者数 |
|--------|--------|-----------------|---|------|
| 6月26日 | いちごプラザ | 出張お悩み相談室 | こども発達センター こども育成グループ | 20 |
| 7月10日 | いきいき広場 | 小中学校 準備編 | 先輩ママ 教育委員会 介護保険・障がいグループ たかはま障がい者支援センター | 19 |
| 9月11日 | いきいき広場 | 高校への進学・就職 準備編 | 先輩ママ 教育委員会 介護保険・障がいグループ たかはま障がい者支援センター | 16 |
| 12月14日 | いきいき広場 | 先輩ママ&市内で活動する団体編 | 先輩ママ 市内で活動する団体 | 10 |

決算額及び成果内容

| | | | |
|---|---|-------|---|
| 款 | 3 | 民生費 | 円 |
| 項 | 2 | 児童福祉費 | 円 |
| 目 | 3 | 家庭支援費 | 円 |
| <p>17 子ども・子育て会議運営事業 102,824円</p> <p>子ども・子育て支援法に基づく、子ども・子育て会議を開催して、子ども・子育て支援事業計画の進捗状況の報告及び審議をしました。</p> <ul style="list-style-type: none"> 子ども・子育て会議の開催回数 1回 3月20日開催 | | | |

決算額及び成果内容

| | | | |
|---|---|-------|-----------------|
| 款 | 3 | 民生費 | 5,959,392,284 円 |
| 項 | 3 | 生活保護費 | 320,466,809 円 |
| 目 | 2 | 生活援助費 | 287,727,209 円 |

1 生活保護事業 285,776,592円

生活保護法の規定に基づき、生活に困窮する市民に対し、その困窮の程度に応じて必要な保護を行い、その最低限度の生活の保障及び自立の助長を図りました。

(1) 生活保護の状況

(単位：円・世帯・人)

| 区 分 | 平成 29 年度 | 平成 29 年度末 | | 昨年度末との比較 | |
|---------------|-------------|-----------|-----|----------|-----|
| | 扶 助 費 | 世帯数 | 人 員 | 世帯数 | 人 員 |
| 生 活 保 護 | 276,769,596 | 142 | 201 | 16 | 5 |
| 生活扶助 | 90,021,909 | 120 | 173 | 7 | △10 |
| 住宅扶助 | 45,533,763 | 130 | 185 | 15 | 4 |
| 教育扶助 | 2,261,796 | 7 | 13 | △4 | △8 |
| 介護扶助 | 3,214,908 | 18 | 20 | 2 | 2 |
| 医療扶助 | 128,315,370 | 12 | 12 | 4 | 4 |
| 入院 | | | | | |
| 入院外 | | 116 | 166 | 6 | 4 |
| 出産扶助 | 387,030 | 0 | 0 | 0 | 0 |
| 生業扶助 | 1,492,712 | 5 | 5 | △1 | △2 |
| 葬祭扶助 | 180,300 | 0 | 0 | △1 | △1 |
| 施設事務 | 5,361,808 | 3 | 3 | 1 | 1 |
| 就 労 自 立 給 付 金 | 286,951 | 0 | 0 | 0 | 0 |

(2) 就労支援業務

| | | |
|------|-------|------|
| 業務実績 | 支援対象者 | 13 人 |
| | 就職者数 | 6 人 |

決算額及び成果内容

| | | | |
|---|---|-------|---|
| 款 | 3 | 民生費 | 円 |
| 項 | 3 | 生活保護費 | 円 |
| 目 | 2 | 生活援助費 | 円 |

2 中国残留邦人支援事業 1,950,617円

中国残留邦人等の円滑な帰国の促進並びに永住帰国した中国残留邦人等及び特定配偶者の自立の支援に関する法律の規定に基づき、先の大戦に起因して生じた混乱等により母国に引き揚げる事ができなかった中国残留邦人の特定配偶者に対し、自立の支援を図りました。

(1) 支援給付の状況

(単位：円・世帯・人)

| 区 分 | 支 援 給 付 費 | 平成 29 年度末 | | 昨年度末との比較 | |
|-------------|-----------|-----------|-----|----------|-----|
| | | 世帯数 | 人 員 | 世帯数 | 人 員 |
| 支 援 給 付 | 1,308,750 | 1 | 1 | 0 | 0 |
| 生活支援費 | 731,330 | 1 | 1 | 0 | 0 |
| 住宅支援費 | 238,800 | 1 | 1 | 0 | 0 |
| 医療入院 | 338,620 | 1 | 1 | 1 | 1 |
| 支援費入院外 | | 1 | 1 | 0 | 0 |
| 配 偶 者 支 援 金 | 519,528 | 1 | 1 | 0 | 0 |

決算額及び成果内容

| | | | |
|---|---|---------------|-----------------|
| 款 | 4 | 衛生費 | 1,712,184,920 円 |
| 項 | 1 | 保健衛生費 | 939,255,446 円 |
| 目 | 1 | 保健衛生総務費 | 121,714,878 円 |
| 2 | | 保健センター施設維持事業 | 123,179 円 |
| <p>地域における母子保健、老人保健の拠点であり、健康づくりの場である保健センターの維持管理を行いました。</p> | | | |
| | | 保健センター診療管理者報酬 | 59,000 円 |
| | | 消火器薬剤交換 | 8,100 円 |
| | | 計量器検査手数料 | 5,500 円 |
| | | 公共料金等実費負担金 | 50,579 円 |

決算額及び成果内容

| | | | |
|---|---|--------|--------------------|
| 款 | 4 | 衛生費 | 1, 712, 184, 920 円 |
| 項 | 1 | 保健衛生費 | 939, 255, 446 円 |
| 目 | 2 | 保健・予防費 | 460, 778, 624 円 |

1 老人・成人保健事業 225, 348, 491円

健康増進法に基づく健康診査、健康教育、健康相談及び健康手帳交付を実施しました。
また、成人ドック、総合検診、胃がん、子宮がん、肺がん、乳がん、大腸がん等の各種検診を実施し、市民の健康の保持増進に努めました。

(1) 総合検診 (単位：人)

| 受診者数 | 結果区分 | | | | | | |
|-------|------|----|-----|-----|-----|-----|-----|
| | A | B | BF | C | G | D | D2 |
| 2,219 | 1 | 96 | 264 | 254 | 749 | 104 | 751 |

- A この検査の範囲内では異常ありません。
- B ほぼ正常ですが、定期的に検診を受けましょう。
- BF 経過観察を要します。6か月後に再検査を受けて下さい。
- C 注意を要します。3か月後に再検査を受けて下さい。
- G 二次検査を要します。
- D 治療を要します。
- D2 治療中です。

実施委託機関：刈谷豊田総合病院高浜分院

(2) 成人ドック (単位：人)

| 受診者数 | 結果区分 | | | | | | |
|------|------|----|----|----|----|----|----|
| | A | B | BF | C | G | D | D2 |
| 230 | 0 | 24 | 36 | 28 | 86 | 12 | 44 |

- A この検査の範囲内では異常ありません。
- B ほぼ正常ですが、定期的に検診を受けましょう。
- BF 経過観察を要します。6か月後に再検査を受けて下さい。
- C 注意を要します。3か月後に再検査を受けて下さい。
- G 二次検査を要します。
- D 治療を要します。
- D2 治療中です。

実施委託機関：刈谷豊田総合病院高浜分院

決算額及び成果内容

| | | | |
|---|---|--------|---|
| 款 | 4 | 衛生費 | 円 |
| 項 | 1 | 保健衛生費 | 円 |
| 目 | 2 | 保健・予防費 | 円 |

(3) 一般住民健康診査 (単位：人)

| 受診者数 | 結果区分 | | | | | | |
|------|------|----|-----|----|----|----|-----|
| | I | II | III | IV | V | VI | VII |
| 85 | 15 | 37 | 2 | 9 | 14 | 3 | 5 |

I 異常は認められません。
 II 軽い異常所見がありますが、日常生活上支障ありません。
 III 異常所見があります。日常生活上注意が必要です。
 IV 異常所見があります。経過観察が必要です。
 V 異常所見があります。(カ月後再検査)(すぐに精密検査)を受けてください。
 VI 異常所見があります。すぐに医師にかかってください。
 VII 現在治療中のかたは、主治医にご相談ください。

実施委託機関：高浜市医師会・刈谷豊田総合病院高浜分院

(4) 健康診査及び訪問健康診査 (単位：人)

| 健康診査 | | | | | | | |
|-------|------|-----|-----|-----|-----|-----|-------|
| 受診者数 | 結果区分 | | | | | | |
| | I | II | III | IV | V | VI | VII |
| 4,727 | 149 | 866 | 961 | 993 | 273 | 123 | 1,362 |

| 訪問健康診査 | | | | | | | |
|--------|------|----|-----|----|---|----|-----|
| 受診者数 | 結果区分 | | | | | | |
| | I | II | III | IV | V | VI | VII |
| 14 | 0 | 3 | 0 | 2 | 0 | 0 | 9 |

I 異常は認められません。
 II 軽い異常所見がありますが、日常生活上支障ありません。
 III 異常所見があります。日常生活上注意が必要です。
 IV 異常所見があります。経過観察が必要です。
 V 異常所見があります。よりくわしい検査を受けてください。
 VI 異常所見があります。すぐに治療ください。
 VII 現在治療中のかたは、主治医にご相談ください。

実施委託機関：高浜市医師会

決算額及び成果内容

| | | | |
|---|---|--------|---|
| 款 | 4 | 衛生費 | 円 |
| 項 | 1 | 保健衛生費 | 円 |
| 目 | 2 | 保健・予防費 | 円 |

(5) 胃検診 (単位：人)

| 区 分 | | 受診者数 | 結果区分 | | |
|-----|-------|-------|-------|-------|-------|
| | | | 異常なし | 要観察 | 要精密検査 |
| 個別 | 総合検診 | 1,332 | 288 | 971 | 73 |
| | 成人ドック | 187 | 56 | 109 | 22 |
| | 医療機関 | 1,097 | 750 | 272 | 75 |
| 計 | | 2,616 | 1,094 | 1,352 | 170 |

(6) 子宮検診 (単位：人)

| 区 分 | | 受診者数 | 結果区分 | | | |
|-----|------|-------|-------|------|-------|--------------------|
| | | | 異常なし | 要再検査 | 要精密検査 | その他の疾患 (子宮がん以外) |
| 個別 | 医療機関 | 1,621 | 1,574 | 2 | 24 | 21 |

(7) 肺検診

【胸部X線検査】

(単位：人)

| 区 分 | | 受診者数 | 結果区分 | | | | |
|-----|----------|-------|-------|----------------|-------|-----|-----|
| | | | 異常なし | 所見あるが 精査要せず | 要精密検査 | | その他 |
| | | | | | D | E | |
| 個別 | 総合検診 | 1,447 | 1,121 | 302 | 7 | 17 | 0 |
| | 成人ドック | 227 | 184 | 42 | 0 | 1 | 0 |
| | 医療機関 | 4,874 | 2,177 | 2,438 | 137 | 121 | 1 |
| | 一般住民健康診査 | 84 | 74 | 9 | 0 | 1 | 0 |
| 計 | | 6,632 | 3,556 | 2,791 | 144 | 140 | 1 |

要精密検査 D : 異常所見を認めるが、肺がん以外の疾患が考えられる。

E : 肺がんの疑いにより精密検査を要する。

【喀痰細胞診検査】

(単位：人)

| 区 分 | | 受診者数 | 結果区分 | | | |
|-----|------|------|------|-----|-------|------|
| | | | 異常なし | 要観察 | 要精密検査 | 要再検査 |
| 個別 | 医療機関 | 8 | 8 | 0 | 0 | 0 |

決算額及び成果内容

| | | | |
|---|---|--------|---|
| 款 | 4 | 衛生費 | 円 |
| 項 | 1 | 保健衛生費 | 円 |
| 目 | 2 | 保健・予防費 | 円 |

(8) 乳腺検診 (単位：人)

| 区 分 | | 受診者数 | 結果区分 | |
|-----|--------|-------|-------|-------|
| | | | 異常なし | 要精密検査 |
| 個別 | 総合検診 | 827 | 796 | 31 |
| | 総合検診以外 | 754 | 703 | 51 |
| 計 | | 1,581 | 1,499 | 82 |

※視触診及びDMR（デジタルマンモラジオグラフィ）検診

(9) 大腸検診 (単位：人)

| 区 分 | | 受診者数 | 結果区分 | |
|-----|-------|-------|-------|-------|
| | | | 異常なし | 要精密検査 |
| 個別 | 総合検診 | 1,407 | 1,265 | 142 |
| | 成人ドック | 218 | 199 | 19 |
| | 医療機関 | 3,219 | 2,943 | 276 |
| 計 | | 4,844 | 4,407 | 437 |

※免疫便潜血検査2日法

(10) 前立腺検診 (単位：人)

| 区 分 | | 受診者数 | 結果区分 | |
|-----|--------|-------|-------|-------|
| | | | 異常なし | 要精密検査 |
| 個別 | 総合検診 | 563 | 520 | 43 |
| | 総合検診以外 | 1,209 | 1,067 | 142 |
| 計 | | 1,772 | 1,587 | 185 |

(11) 骨粗しょう症検診 (単位：人)

| 区 分 | | 受診者数 | 結果区分 | | |
|-----|------|------|------|-----|-----|
| | | | 異常なし | 要観察 | 要精検 |
| 個別 | 医療機関 | 161 | 74 | 35 | 52 |

(12) 肝炎ウイルス検診

満40歳になる方及び要指導者検診（満40歳以上で健康診査においてGPT値により要指導の方など）を対象者として実施しました。

決算額及び成果内容

| | | | |
|---|---|--------|---|
| 款 | 4 | 衛生費 | 円 |
| 項 | 1 | 保健衛生費 | 円 |
| 目 | 2 | 保健・予防費 | 円 |

【C型肝炎ウイルス検査】 (単位：人)

| 区 分 | | 受診者数 | 結果区分 | |
|-----|-------|------|---------------------|----------------------|
| | | | 感染している可能性 が極めて高い | 感染していない可能性 が極めて高い |
| 個別 | 総合検診 | 0 | 0 | 0 |
| | 成人ドック | 2 | 0 | 2 |
| | 医療機関 | 60 | 0 | 60 |
| 計 | | 62 | 0 | 62 |

【B型肝炎ウイルス検査】 (単位：人)

| 区 分 | | 受診者数 | 結果区分 | |
|-----|-------|------|------|----|
| | | | 陽性 | 陰性 |
| 個別 | 総合検診 | 0 | 0 | 0 |
| | 成人ドック | 2 | 0 | 2 |
| | 医療機関 | 60 | 0 | 60 |
| 計 | | 62 | 0 | 62 |

(13) 歯科健康診査

節目検診（満40・45・50・55・60・65・70歳になる方）を対象者として実施しました。

(単位：人)

| 区 分 | 受診者数 | 結果区分 | | |
|---------------------|------|------|-----|-----|
| | | 異常なし | 要指導 | 要精検 |
| 医療機関（歯科） | 315 | 27 | 152 | 136 |
| 要指導：歯周 | | | | |
| 要精検：むし歯、補綴、歯周、その他所見 | | | | |

(14) がん検診推進事業

次の方を対象に検診手帳の交付とクーポン券を配布し、検診受診率の向上を図りました。

対象：子宮頸がん 20歳、乳がん 40歳に達した女性

(単位：人)

| 年齢 | 子宮頸がん | | 乳がん | |
|-----|-------|------|-----|------|
| | 配布数 | 受診者数 | 配布数 | 受診者数 |
| 20歳 | 266 | 28 | — | — |
| 40歳 | — | — | 341 | 65 |

決算額及び成果内容

| | | | |
|---|---|--------|---|
| 款 | 4 | 衛生費 | 円 |
| 項 | 1 | 保健衛生費 | 円 |
| 目 | 2 | 保健・予防費 | 円 |

(15) 健康教育 (単位：回・人)

| 事業名 | 開催回数 | 参加延べ人数 |
|--------------|------|--------|
| 健康教育 | 6 | 124 |
| 健康づくり推進委員講習会 | 7 | 175 |
| 健康づくりリーダー会活動 | 3 | 205 |
| 健康づくり地区活動 | 32 | 1,179 |
| 健康づくり運営委員会 | 6 | 83 |
| すっきりボディ教室 | 6 | 47 |

(16) 相談事業

管理栄養士による個別指導（カロリー計算、病態別、食生活相談）など、健康に関する各種相談を実施しました。

(単位：回・人)

| 事業名 | 開催回数 | 参加延べ人数 |
|----------|------|--------|
| 栄養相談 | 6 | 6 |
| なんでも健康相談 | 597 | 597 |

(17) 健康手帳の交付

(単位：人)

| | |
|--------------|-----|
| 交付者数（40～64歳） | 194 |
|--------------|-----|

(18) 負担金

・愛知県市町村保健師協議会負担金 19,920円

(19) 補助金

・衣浦東部保健所管内食品衛生協会高浜分会補助金 120,000円

決算額及び成果内容

| | | | |
|---|---|--------|---|
| 款 | 4 | 衛生費 | 円 |
| 項 | 1 | 保健衛生費 | 円 |
| 目 | 2 | 保健・予防費 | 円 |

2 母子保健事業 62,016,526円

新生児をはじめとした、年齢階層別の健診及び相談事業並びに妊産婦・乳児の医療機関健診等に努めました。

(1) 歯科健診・フッ化物歯面塗布 (単位：人)

| 区 分 | 歯科健診者数 | フッ化物歯面塗布者数 |
|--------------|--------|------------|
| 1歳6か月児健診 | 460 | 342 |
| 2歳児・2歳6か月児健診 | 513 | 379 |
| 3歳児健診 | 461 | |

(2) 母子保健指導 (単位：人)

| 事業名 | 参加延べ人数 | 事業名 | 参加延べ人数 |
|--------------------|--------|---------------------|--------|
| 母子健康手帳交付 | 433 | ちびっこ相談 | 608 |
| パパママ教室 | 96 | のびのび育児相談 | 579 |
| 4か月児健診 | 435 | 離乳食相談 | 160 |
| 離乳食講習 | 435 | 乳幼児訪問指導 | 527 |
| パパさろん | 65 | キッズ歯みがき講座 | 513 |
| 1歳6か月児健診 | 460 | よい子の歯を守る日 | 134 |
| 3歳児健診 | 461 | ママプチさろん | 84 |
| 5歳児健診 | 492 | こんにちはあかちゃん訪問 | 432 |
| こあら教室 (1歳6か月事後) | 288 | なんでも健康相談 (内育児相談) | 394 |
| こあら教室 (3歳事後) | 427 | その他健康教育等 | 550 |

(3) 妊産婦・乳児健康診査 (単位：件)

| 妊産婦健康診査 | | 延べ件数 | 乳児健康診査 (2回) | | 延べ件数 |
|---------|----|-------|-------------|----|------|
| 医療機関 | 県内 | 5,992 | 医療機関 | 県内 | 724 |
| | 県外 | 179 | | 県外 | 29 |
| 助産所 | | 32 | | | |

(4) 一般不妊治療費助成

不妊に悩む夫婦に対し、不妊治療に要する費用の一部を助成し、経済的な負担を軽減するとともに、少子化対策の充実を図りました。

(単位：組・円)

| 助成人数 | 助成額 |
|------|-----------|
| 34 | 1,224,171 |

決算額及び成果内容

| | | | |
|---|---|--------|---|
| 款 | 4 | 衛生費 | 円 |
| 項 | 1 | 保健衛生費 | 円 |
| 目 | 2 | 保健・予防費 | 円 |

3 予防接種事業 162,329,412円

(1) 予防接種法に基づく予防接種事業を行い、公衆衛生の向上及び増進に努めました。

(単位：回・人)

| 予防接種名 | | 接種回数 | 対象者数 | 接種延べ人数 |
|--------------------------|-----|------|-------|--------|
| 急性灰白髄炎（不活化ワクチン） | 初回 | 3 | — | 4 |
| | 追加 | 1 | — | 10 |
| 麻しん・風しん | 第1期 | 1 | 465 | 464 |
| | 第2期 | 1 | 518 | 465 |
| 4種混合（ジフテリア、百日ぜき、破傷風、ポリオ） | 第1期 | 初回 | 3 | 1,359 |
| | | 追加 | 1 | 471 |
| DT（2種混合） | 第2期 | 1 | 540 | 433 |
| 日本脳炎 | 第1期 | 初回 | 2 | 948 |
| | | 追加 | 1 | 498 |
| | 第2期 | 1 | 547 | 517 |
| BCG | | 1 | 453 | 439 |
| 水痘 | | 2 | 941 | 876 |
| インフルエンザ | | 1 | 9,157 | 5,173 |
| 成人用肺炎球菌ワクチン | | 1 | 2,049 | 898 |
| 子宮頸がん予防ワクチン | | 3 | 792 | 0 |
| ヒブワクチン | | 4 | 1,822 | 1,776 |
| 小児用肺炎球菌ワクチン | | 4 | 1,821 | 1,776 |
| B型肝炎ワクチン | | 3 | 1,359 | 1,305 |

(2) 風しんワクチン予防接種費助成 4人

高齢者肺炎球菌ワクチン予防接種費助成 71人

決算額及び成果内容

| | | | |
|---|---|--------|---|
| 款 | 4 | 衛生費 | 円 |
| 項 | 1 | 保健衛生費 | 円 |
| 目 | 2 | 保健・予防費 | 円 |

4 電算情報管理事業 8,594,100円

各種検診データ等の電算管理を図り、市民の健康管理に努めました。

(単位：円)

| 委託名 | 受託者 | 委託内容 | 委託金額 |
|--------------------------------|-----------------------|------------------------------------|-----------|
| 保健総合システム 修正業務委託 (住基連携対応) | NECネクサソリューションズ(株)中部支社 | 住基システムとのデータ 連携に関するプログラム 修正業務 | 4,536,000 |

(単位：円)

| 項目 | 業者名 | 借上期間 | 借上金額 |
|---------------------|------------------------|------------------|-----------|
| 保健総合システム 電子計算機借上 | NECキャピタルソリューション(株)中部支社 | 29.4.1 ~ 30.3.31 | 3,567,888 |

6 妊娠出産包括支援事業 2,490,095円

不安や負担感を抱える妊産婦を身近な場所で支える仕組みとして、妊産婦の相談に応じ、抱える課題を把握し、必要な支援につなげる相談支援の強化と継続して支える体制づくりとして次の事業を実施しました。

(1) マイ保健師による支援

小学校区ごとに地区担当保健師を決め、担当保健師（マイ保健師）が妊娠期からの支援の中心者となり、継続した支援を行いました。

(2) 1歳バースデー訪問の実施 実施件数 187件

1歳到達時に家庭訪問を行い、点での確認である乳児家庭全戸訪問を線としてつなげ、親子の確認と相談支援を行いました。

(3) 産後ケア入院費用助成 八千代病院、碧助産院 実施件数 2件

体調不良や育児不安により、支援が必要な産後のセーフティネットとして、産後ケア入院の費用助成制度を整えました。

決算額及び成果内容

| 款 | 4 | 衛生費 | 1,712,184,920円 | | | | | | | | | | | | | | | | | | | | | | | | | | | | | | | | | | | | | | | | | | |
|--|-----------------------------|-------------|----------------|--------|---------|------|-----|----|--------|----|-------|----|--------|----|-----|-------|-----|-----|----------------|--------|-----------|----------------|----------|-----------|------|----|----|------|-----|---------------|---|--------|-------------|--------|----|----|----|---------------|----------|-------------|----------------------|------------|------------------|-----------------------------|------------|
| 項 | 1 | 保健衛生費 | 939,255,446円 | | | | | | | | | | | | | | | | | | | | | | | | | | | | | | | | | | | | | | | | | | |
| 目 | 3 | 医療対策推進費 | 321,522,966円 | | | | | | | | | | | | | | | | | | | | | | | | | | | | | | | | | | | | | | | | | | |
| <p>1 救急医療事業（AP） 13,797,873円</p> <p>休日における救急患者の医療を確保するため、高浜市医師会及び高浜市歯科医師会に診療を委託しました。</p> <p>(1) 在宅当番医制運営事業 (単位：日・人)</p> <table border="1"> <thead> <tr> <th>区分</th> <th>実施医療機関数</th> <th>診療日数</th> <th>受診者</th> </tr> </thead> <tbody> <tr> <td>医科</td> <td>18医療機関</td> <td>70</td> <td>2,253</td> </tr> <tr> <td>歯科</td> <td>14医療機関</td> <td>52</td> <td>155</td> </tr> </tbody> </table> <p>(単位：円)</p> <table border="1"> <thead> <tr> <th>委託業務名</th> <th>委託先</th> <th>委託料</th> </tr> </thead> <tbody> <tr> <td>医科在宅当番医制運営事業委託</td> <td>高浜市医師会</td> <td>3,627,840</td> </tr> <tr> <td>歯科在宅当番医制運営事業委託</td> <td>高浜市歯科医師会</td> <td>2,078,000</td> </tr> </tbody> </table> <p>(2) 負担金、補助金</p> <ul style="list-style-type: none"> ・病院群輪番制病院運営費負担金 2,212,791円 ・地域医療連携ネットワーク推進事業費補助金 5,370,000円 <p>2 地域医療振興事業 307,725,093円</p> <p>刈谷豊田総合病院高浜分院の移転に伴い、移転用地の一部を購入しました。</p> <p>また、地域医療を守り継続するため、医療法人豊田会と締結した「高浜市立病院の移譲に関する協定書」に基づく財政支援を行いました。</p> <p>(1) 土地購入費 103,144,080円 (単位：㎡・円)</p> <table border="1"> <thead> <tr> <th>取得物件</th> <th>地目</th> <th>地積</th> <th>支払金額</th> <th>契約日</th> </tr> </thead> <tbody> <tr> <td>湯山町六丁目7番2 他1筆</td> <td>田</td> <td>991.77</td> <td>103,144,080</td> <td>30.3.7</td> </tr> </tbody> </table> <p>(2) 病院事業運営費補助金 160,172,900円 (単位：円)</p> <table border="1"> <thead> <tr> <th>区分</th> <th>内容</th> <th>金額</th> </tr> </thead> <tbody> <tr> <td rowspan="2">経営基盤強化対策事業補助金</td> <td>運営に要する経費</td> <td>100,000,000</td> </tr> <tr> <td>移譲に伴う施設改修工事費の減価償却相当額</td> <td>20,000,000</td> </tr> <tr> <td>地域医療・救急医療振興事業補助金</td> <td>地域医療、救急医療の確保及び振興のための設備・運営経費</td> <td>40,172,900</td> </tr> </tbody> </table> | | | | 区分 | 実施医療機関数 | 診療日数 | 受診者 | 医科 | 18医療機関 | 70 | 2,253 | 歯科 | 14医療機関 | 52 | 155 | 委託業務名 | 委託先 | 委託料 | 医科在宅当番医制運営事業委託 | 高浜市医師会 | 3,627,840 | 歯科在宅当番医制運営事業委託 | 高浜市歯科医師会 | 2,078,000 | 取得物件 | 地目 | 地積 | 支払金額 | 契約日 | 湯山町六丁目7番2 他1筆 | 田 | 991.77 | 103,144,080 | 30.3.7 | 区分 | 内容 | 金額 | 経営基盤強化対策事業補助金 | 運営に要する経費 | 100,000,000 | 移譲に伴う施設改修工事費の減価償却相当額 | 20,000,000 | 地域医療・救急医療振興事業補助金 | 地域医療、救急医療の確保及び振興のための設備・運営経費 | 40,172,900 |
| 区分 | 実施医療機関数 | 診療日数 | 受診者 | | | | | | | | | | | | | | | | | | | | | | | | | | | | | | | | | | | | | | | | | | |
| 医科 | 18医療機関 | 70 | 2,253 | | | | | | | | | | | | | | | | | | | | | | | | | | | | | | | | | | | | | | | | | | |
| 歯科 | 14医療機関 | 52 | 155 | | | | | | | | | | | | | | | | | | | | | | | | | | | | | | | | | | | | | | | | | | |
| 委託業務名 | 委託先 | 委託料 | | | | | | | | | | | | | | | | | | | | | | | | | | | | | | | | | | | | | | | | | | | |
| 医科在宅当番医制運営事業委託 | 高浜市医師会 | 3,627,840 | | | | | | | | | | | | | | | | | | | | | | | | | | | | | | | | | | | | | | | | | | | |
| 歯科在宅当番医制運営事業委託 | 高浜市歯科医師会 | 2,078,000 | | | | | | | | | | | | | | | | | | | | | | | | | | | | | | | | | | | | | | | | | | | |
| 取得物件 | 地目 | 地積 | 支払金額 | 契約日 | | | | | | | | | | | | | | | | | | | | | | | | | | | | | | | | | | | | | | | | | |
| 湯山町六丁目7番2 他1筆 | 田 | 991.77 | 103,144,080 | 30.3.7 | | | | | | | | | | | | | | | | | | | | | | | | | | | | | | | | | | | | | | | | | |
| 区分 | 内容 | 金額 | | | | | | | | | | | | | | | | | | | | | | | | | | | | | | | | | | | | | | | | | | | |
| 経営基盤強化対策事業補助金 | 運営に要する経費 | 100,000,000 | | | | | | | | | | | | | | | | | | | | | | | | | | | | | | | | | | | | | | | | | | | |
| | 移譲に伴う施設改修工事費の減価償却相当額 | 20,000,000 | | | | | | | | | | | | | | | | | | | | | | | | | | | | | | | | | | | | | | | | | | | |
| 地域医療・救急医療振興事業補助金 | 地域医療、救急医療の確保及び振興のための設備・運営経費 | 40,172,900 | | | | | | | | | | | | | | | | | | | | | | | | | | | | | | | | | | | | | | | | | | | |

決算額及び成果内容

| | | | |
|---|---|---------|---|
| 款 | 4 | 衛生費 | 円 |
| 項 | 1 | 保健衛生費 | 円 |
| 目 | 3 | 医療対策推進費 | 円 |

(3) 病院施設設備整備費補助金 43,747,860 円 (単位：円)

| 区 分 | 内 容 | 金 額 |
|----------------|--|------------|
| 高度医療機器等補助事業補助金 | 高度医療の確保及び医療業務の迅速化を図るため、一機種5,000万円を超える医療機器及び情報システム購入経費の3分の1以内 | 30,000,000 |
| 施設の大規模改修事業補助金 | 病院の施設設備の老朽化に伴う改修費（電気設備、給水設備、雨水利用設備等） | 13,747,860 |

決算額及び成果内容

| | | | |
|---|---|---------|----------------|
| 款 | 4 | 衛生費 | 1,712,184,920円 |
| 項 | 1 | 保健衛生費 | 939,255,446円 |
| 目 | 4 | 環境保全推進費 | 12,293,070円 |

1 高浜エコハウス事業 12,293,070円

(1) 水生生物調査の実施

高取小学校児童「高取小学校稗田川クラブ」を対象に、鮫川に生息する水生生物を調査することで水質の状況を判定する調査を実施しました。

実施日 平成29年7月27日(木) 参加者17名

(2) 高浜エコハウス利用状況

| 施設名 | 利用者数 | | 主な使用状況 |
|-----------------|--------|---------|--------------|
| | 種別 | 人数 | |
| 資源ごみ分別学習 エリア | 分別学習 | 573名 | 分別方法の知識習得 |
| | 一般開放 | 675名 | フリーマーケット等 |
| 講義室A | 環境目的*1 | 331名 | 環境学習講座、分別勉強会 |
| 講義室B | 介護等目的 | 40名 | 介護予防講座 |
| 研修室 | 一般開放 | 19,300名 | 個人や団体による会議等 |
| 合計 | | 20,919名 | |

*1 環境関連の実施講座等

- ・おもちゃ病院 24回 295名
- ・その他 2回 131名

(3) 光熱水費

〔電気料金〕 904,914円 (27,971KWh)

【参考数値】 ○太陽光発電電力量 12,738KWh

○売電電力量 3,105KWh (226,520円の収入)

〔ガス料金〕 38,758円 (370m³)

〔水道料金〕 137,222円 (101m³)

決算額及び成果内容

| | | | |
|--|---|---------|---|
| 款 | 4 | 衛生費 | 円 |
| 項 | 1 | 保健衛生費 | 円 |
| 目 | 4 | 環境保全推進費 | 円 |
| <p>(4) 施設管理委託</p> <p> *施設管理業務委託 7,704,720 円</p> <p> ・高浜市商工会</p> <p>(5) 施設設備保守管理委託</p> <p> *施設警備業務委託 375,840 円</p> <p> ・委託内容：警報装置による常時監視</p> <p> ・委託業者：総合警備保障(株)岡崎支社</p> <p> *エレベーター保守点検業務委託 648,000 円</p> <p> ・委託内容：定期点検（月1回）、遠隔操作点検（常時）</p> <p> ・委託業者：三菱電機ビルテクノサービス(株)中部支社</p> <p> *消防設備保守点検業務委託 76,680 円</p> <p> ・委託内容：自動火災報知設備等の点検（年2回）</p> <p> ・委託業者：小桜興産(株)</p> <p> *自動扉保守点検業務委託 79,488 円</p> <p> ・委託内容：自動扉2台の定期点検（年3回）</p> <p> ・委託業者：三和シャッター工業(株)</p> | | | |

決算額及び成果内容

| | | | |
|---|---|-------|--------------------|
| 款 | 4 | 衛生費 | 1, 712, 184, 920 円 |
| 項 | 1 | 保健衛生費 | 939, 255, 446 円 |
| 目 | 5 | 公害対策費 | 5, 866, 378 円 |

1 環境対策事業 5, 231, 378 円

大気（2地点）、主要河川の水質（9地点）等の調査を行うとともに、生活環境の保全対策を行いました。

(1) 大気関係

大気の状態の常時監視等を行いました。（調査結果は、概ね良好で、二酸化硫黄、二酸化窒素及び浮遊粒子状物質は、環境基準の長期評価を達成していました。）

【調査地点と調査事項】

| 調査地点 | 調査項目 |
|---------|---|
| 高浜エコハウス | 二酸化硫黄、浮遊粒子状物質、一酸化窒素、二酸化窒素、窒素酸化物、風向、風速、気温、湿度 |
| 高浜市役所 | 湿性大気汚染調査（PH、伝導率、硫酸イオン、硝酸イオン、アンモニウムイオン、塩素イオン、ホルムアルデヒド） |

(2) 水質関係

市内主要河川等の9地点において水質調査を行いました。

【調査地点と調査事項】

| 河川名等 | 調査地点 | 調査回数 | 調査項目 |
|---------|--------|-------|-----------------|
| 稗田川 | 安城市高棚境 | 12回/年 | 水素イオン濃度（PH） |
| | 前橋 | 6回/年 | 生物化学的酸素要求量（BOD） |
| | 中学橋 | 6回/年 | 化学的酸素要求量（COD） |
| | 論地橋 | 12回/年 | 溶存酸素量（DO） |
| 明治用水中井筋 | 外淵橋 | 6回/年 | N-ヘキサン抽出物質 |
| | 吉田橋 | 2回/年 | 全窒素、全リン |
| 江川 | 春日橋 | 2回/年 | 浮遊物質（SS） |
| | 砂田橋 | 2回/年 | 陰イオン界面活性剤（MBAS） |
| 江添川 | 依高橋 | 2回/年 | 塩化物イオン |

決算額及び成果内容

| | | | |
|---|---|-------|---|
| 款 | 4 | 衛生費 | 円 |
| 項 | 1 | 保健衛生費 | 円 |
| 目 | 5 | 公害対策費 | 円 |

(3) 悪臭関係

県民の生活環境の保全等に関する条例に基づく届出の状況は、次のとおりです。

【悪臭関係の届出状況】

(単位：件)

| 届出等の種類 | 届出数 |
|---------------------------------|-----|
| 県民の生活環境の保全等に関する条例に基づく悪臭関係工場等届出書 | 9 |

(4) 地盤沈下関係

地盤の変化を長期的に監視するため、地下水調査を行いました。なお、水準点測定は隔年調査となっています。

【地盤沈下関係調査】

| 調査項目 | 調査地点数 | 調査回数 | 実施機関 |
|--------|-------|---------|------|
| 水準点測定 | — | 年1回(隔年) | 愛知県 |
| 地下水位測定 | 1地点 | 月1回 | 高浜市 |

(5) 公害苦情関係

【公害苦情の受付状況】

(単位：件)

| 区分 | 大気 | 水質 | 騒音・振動 | 悪臭 | その他 | 合計 |
|------|----|----|-------|----|-----|----|
| 受理件数 | 4 | 6 | 13 | 3 | 0 | 26 |
| 解決件数 | 4 | 6 | 13 | 3 | 0 | 26 |

(6) 公害防止計画書等の受理

- ・特定施設設置届 10件
- ・協定締結有効数(累計) 2件(24件)

決算額及び成果内容

| | | | |
|---|---|-------|---|
| 款 | 4 | 衛生費 | 円 |
| 項 | 1 | 保健衛生費 | 円 |
| 目 | 5 | 公害対策費 | 円 |

(7) 環境調査等委託業務 4,633,200円

測定データの解析、河川水質調査等を業務委託し、基礎資料の集積を図るとともに、監視機器の安定測定を期すための保守点検を委託しました。

(単位：円)

| 委託業務名 | 業者名 | 金額 |
|--------------------------|--------------|-----------|
| 大気汚染自動測定装置保守管理及び測定データ処理 | (株)三弘 | 3,240,000 |
| 雨水貯留タンク水質調査 | (株)東海分析化学研究所 | 75,000 |
| 河川水質調査 | (株)東海分析化学研究所 | 702,000 |
| 自動車騒音常時監視に係る騒音調査及び面的評価業務 | エヌエス環境(株) | 615,600 |

2 生活排水対策推進事業 635,000円

豊かな海“三河湾”環境再生推進協議会において、環境省等に対し、生活排水対策の積極的な推進と全国的な普及啓発活動の拡充に係る陳情を行いました。

(1) 負担金 635,000円

- ・豊かな海“三河湾”環境再生推進協議会負担金 45,000円
- ・矢作川沿岸水質保全対策協議会負担金 430,000円
- ・油ヶ淵水質浄化促進協議会負担金 160,000円

決算額及び成果内容

| | | | |
|---|---|--------------|----------------|
| 款 | 4 | 衛生費 | 1,712,184,920円 |
| 項 | 1 | 保健衛生費 | 939,255,446円 |
| 目 | 6 | 合併処理浄化槽設置推進費 | 758,400円 |
| <p>1 合併処理浄化槽設置推進事業 758,400円</p> <p>衣浦東部流域下水道事業認可区域以外において、くみ取り便槽や単独浄化槽から合併処理浄化槽の転換を推奨しました。</p> <p>(1) 負担金 12,400円 合併処理浄化槽普及促進協議会負担金 12,400円</p> <p>(2) 補助金 746,000円 合併処理浄化槽設置整備費補助金 746,000円</p> <p>・設置基数 2基</p> <p>内訳 5人槽 1基 7人槽 1基</p> | | | |
| 款 | 4 | 衛生費 | 1,712,184,920円 |
| 項 | 1 | 保健衛生費 | 939,255,446円 |
| 目 | 7 | 上水道費 | 16,321,130円 |
| <p>1 水道事業会計繰出金 16,321,130円</p> <p>繰出基準に基づき、水道事業に対し一般会計から必要な資金を繰り出すことにより、水道事業の経営の健全化を図りました。</p> <p>(1) 水道事業会計繰出金(児童手当) 120,000円</p> <p>(2) 水道事業会計繰出金(水道施設耐震化事業) 10,983,000円</p> <p>(3) 水道事業会計繰出金(給水車整備事業) 5,218,130円</p> | | | |

決算額及び成果内容

| | | | | | |
|---|---|-----------------|----------------|-----|---------|
| 款 | 4 | 衛生費 | 1,712,184,920円 | | |
| 項 | 2 | 清掃費 | 772,929,474円 | | |
| 目 | 1 | ごみ処理・リサイクル推進費 | 731,772,864円 | | |
| 1 | ごみ減量リサイクル推進事業（AP） | | 38,772,704円 | | |
| | 資源ごみの分別収集事業を推進するに当たり、回収ルート（拠点）の確保、機材の整備を図り、ごみの資源化と減量化を、また、指定袋制度の推進を図り、可燃ごみの減量化に努めました。 | | | | |
| | (1) 資源ごみ分別収集事業町内会支援報償金 | | 3,450,500円 | | |
| | 町内会数 | 18町内会 | | | |
| | 拠点数 | 121拠点 | 算出世帯数 19,455世帯 | | |
| | (2) 集団回収奨励事業 | | | | |
| | 登録団体 | 22団体 | | | |
| | 報奨金 | 483,537円 | | | |
| | 【回収実績】 | | (単位：kg) | | |
| | 紙類 | 布類 | 金属類 | びん類 | 合計 |
| | 113,900 | 6,540 | 3,123 | 447 | 124,010 |
| | (3) 可燃用収集袋の作成 | | 14,865,012円 | | |
| | (合資) 万久 | 35L用 1,980,000枚 | 25L用 380,000枚 | | |
| | (4) 資源ごみリサイクルカレンダーの作成 | | 385,138円 | | |
| | 松栄印刷(株) | 日本語版 18,900枚 | 外国語版 900枚 | | |
| | (5) リサイクルカレンダー仕分け配布業務委託 | | | | |
| | (公社) 高浜市シルバー人材センター | | 30,180円 | | |
| | (6) 可燃ごみ指定袋手数料徴収業務委託 | | 1,534,450円 | | |
| | 取扱店 | 66店舗 | | | |
| | 取扱枚数 | 35L用 687,500枚 | 25L用 106,300枚 | | |
| | (7) 指定袋配布業務委託 | | 1,598,085円 | | |
| | (公社) 高浜市シルバー人材センター | | 437,085円 | | |
| | 高浜共立運輸(株) | | 1,161,000円 | | |
| | (8) 分別収集特別拠点管理業務委託 | | 260,480円 | | |
| | (公社) 高浜市シルバー人材センター | 開設回数 | 月4回 | | |
| | (9) 窓口業務委託 | | 2,055,240円 | | |
| | 高浜市総合サービス(株) | | | | |
| | (10) 不法投棄等ごみ処理業務委託 | | 5,228,280円 | | |
| | 高浜市総合サービス(株) | | | | |
| | (11) 再商品化実施委託 | | 77,273円 | | |
| | (公財) 日本容器包装リサイクル協会 | | | | |
| | (12) 負担金 | | 17,000円 | | |
| | ごみゼロ社会推進あいち県民会議負担金 | | 17,000円 | | |

決算額及び成果内容

| | | | | | |
|---|---------------|--------------------|----|----------|----------|
| 款 | 4 | 衛生費 | 円 | | |
| 項 | 2 | 清掃費 | 円 | | |
| 目 | 1 | ごみ処理・リサイクル推進費 | 円 | | |
| (13) 補助金 248,100 円 ・高浜市生ごみ堆肥化促進補助金 248,100 円 コンポスト 14 基 31,700 円 密閉バケツ 0 個 0 円 生ごみ処理機 8 基 216,400 円 | | | | | |
| (14) 高浜市みんなでまちをきれいにしよう条例の推進 ・高浜市環境美化推進員 登録団体数 32 団体 登録者数 6,803 人 | | | | | |
| 2 ごみ収集運搬業務等委託事業 216,372,774 円 | | | | | |
| 一般家庭から排出されるごみの収集運搬業務を行い、生活環境を清潔にすることにより、生活環境の保全及び公衆衛生の向上を図りました。 | | | | | |
| (1) 一般廃棄物収集運搬及び資源ごみ分別収集運搬業務委託 | | | | | |
| | 173,637,000 円 | 高浜衛生 (株) | | | |
| (2) ペットボトル中間処理業務委託 12,495,600 円 高浜衛生 (株) | | | | | |
| (3) 粗大ごみ収集運搬業務委託 1,895,886 円 | | | | | |
| | | (公社) 高浜市シルバー人材センター | | | |
| (4) プラスチック製容器包装中間処理業務委託 27,886,680 円 | | | | | |
| | | 高浜衛生 (株) | | | |
| (5) ごみ収集運搬業務委託に係る回収量 (単位：t) | | | | | |
| 月 | 可燃物 | 資源ごみ | 月 | 可燃物 | 資源ごみ |
| 4 | 599.77 | 100.75 | 10 | 647.48 | 72.69 |
| 5 | 694.01 | 98.05 | 11 | 587.47 | 95.82 |
| 6 | 616.71 | 102.75 | 12 | 603.64 | 111.58 |
| 7 | 636.97 | 100.77 | 1 | 613.28 | 93.45 |
| 8 | 673.40 | 102.09 | 2 | 499.71 | 84.48 |
| 9 | 607.07 | 103.59 | 3 | 611.20 | 99.85 |
| 小計 | 3,827.93 | 608.00 | 小計 | 3562.78 | 557.87 |
| | | | 合計 | 7,390.71 | 1,165.87 |

決算額及び成果内容

| | | | |
|---|---|---------------|---|
| 款 | 4 | 衛生費 | 円 |
| 項 | 2 | 清掃費 | 円 |
| 目 | 1 | ごみ処理・リサイクル推進費 | 円 |

(6) 分別収集結果 (単位：kg)

| 区 分 | 重 量 | 区 分 | 重 量 |
|-------------|---------|-------------|-------------|
| 生びん | 7,411 | 段ボール | 120,320 |
| カレット 白 | 78,580 | 新聞紙 | 132,540 |
| 茶 | 58,120 | 雑誌等 | 100,850 |
| 黒 | 4,370 | 紙パック | 7,260 |
| 青緑 | 24,470 | 古繊維 | 32,500 |
| 緑 | 7,320 | 発泡スチロール | 3,740 |
| アルミ缶 | 17,795 | ペットボトル | 87,226.5 |
| スチール缶、その他の缶 | 32,070 | プラスチック製容器包装 | 158,980 |
| その他の金属・不燃ごみ | 279,390 | 乾電池、蛍光管 | 12,930 |
| 合 計 | | | 1,165,872.5 |

*資源ごみ売却収益金額 10,710,247円

3 ごみ処理事業 475,776,238円

市内から排出されるごみを不燃物埋立場及びクリーンセンター衣浦で適正な処理を行いました。

- (1) 不燃物埋立場管理業務委託 791,208円
 (公社)高浜市シルバー人材センター
 不燃物埋立場受付 10件 10車 5t がれき等処理 0.93t
- (2) 不燃物埋立場ごみ運搬業務委託
 高浜衛生(株) コンテナ運搬 1,458,000円
 (株)鈴和建设 がれき処理等委託 33,145円
- (3) 不燃物埋立場整地業務委託 49,680円
 整地業務 岡田建工(株) 49,680円
- (4) 不燃物埋立場ダイオキシン類調査委託
 中外テクノス(株) 280,800円
- (5) 不燃物埋立場浸出液排水水質検査業務委託
 中外テクノス(株) 129,600円
- (6) 不燃物埋立場浸透水水質検査業務委託
 中外テクノス(株) 226,800円
- (7) 不燃物埋立場借地料 3筆 2,520㎡ 1,728,450円
- (8) 負担金 467,350,000円
 ・全国都市清掃会議負担金 80,000円
 ・衣浦衛生組合分担金(清掃) 467,270,000円

決算額及び成果内容

| | | | |
|---|---|---------------|---|
| 款 | 4 | 衛生費 | 円 |
| 項 | 2 | 清掃費 | 円 |
| 目 | 1 | ごみ処理・リサイクル推進費 | 円 |

【クリーンセンター衣浦のごみ・し尿等搬入処理量（高浜市分）】

| 搬入処理量 | 月 | 可燃ごみ | 不燃ごみ | 計（単位：kg） | し尿・汚泥（単位：KL） |
|-------|------------|-----------|------------|-----------|--------------|
| | 4 | 994,840 | 90,360 | 1,085,200 | 1,021.8 |
| 5 | 1,186,470 | 126,730 | 1,313,200 | 1,363.8 | |
| 6 | 1,098,840 | 93,940 | 1,192,780 | 1,161.6 | |
| 7 | 1,115,020 | 90,370 | 1,205,390 | 1,174.9 | |
| 8 | 1,134,200 | 107,940 | 1,242,140 | 1,066.4 | |
| 9 | 1,097,780 | 89,390 | 1,187,170 | 960.3 | |
| 10 | 1,161,150 | 92,350 | 1,253,500 | 1,086.9 | |
| 11 | 1,094,580 | 94,770 | 1,189,350 | 1,040.6 | |
| 12 | 1,050,070 | 108,730 | 1,158,800 | 941.6 | |
| 1 | 986,080 | 87,890 | 1,073,970 | 899.7 | |
| 2 | 856,100 | 72,290 | 928,390 | 1,055.4 | |
| 3 | 998,990 | 94,910 | 1,093,900 | 1,207.1 | |
| 合計 | 12,774,120 | 1,149,670 | 13,923,790 | 12,980.1 | |

決算額及び成果内容

| | | | |
|---|---|---------------|---|
| 款 | 4 | 衛生費 | 円 |
| 項 | 2 | 清掃費 | 円 |
| 目 | 1 | ごみ処理・リサイクル推進費 | 円 |

4 放置自動車等処理事業 851,148円

道路等のパトロールを行って放置されている自動車や自転車の撤去処理を行いました。
また、吉浜駅・三河高浜駅・高浜港駅において自転車利用者の指導及び放置自転車の監視や撤去を行いました。

(1) 放置自転車等監視業務

- ・ 放置自転車等監視業務委託 844,668円
- ・ 放置自動車等処理業務委託 6,480円

(2) 放置自動車の状況

【条例による処理の状況】 平成30年3月31日現在（単位：台）

| 管理 | 処理 | | 撤去処理 | | | 未処理 |
|--------|-----|--|-------|------|------|-----|
| | | | 市撤去処理 | 自主撤去 | 処理済計 | |
| 高浜市管理地 | | | 0 | 1 | 1 | 0 |
| 内 訳 | 道路 | | 0 | 0 | 0 | 0 |
| | 駐車場 | | 0 | 1 | 1 | 0 |
| | その他 | | 0 | 0 | 0 | 0 |
| 他機関管理地 | | | 0 | 0 | 0 | 0 |
| 合計 | | | 0 | 1 | 1 | 0 |

- *平成29年度発見台数 1台（市施設用駐車場1台）
- *平成28年度発見台数 0台
- *平成27年度発見台数 5台（市施設用駐車場3台、市有地1台、県有地1台）
- *平成26年度発見台数 2台（道路2台）
- *平成25年度発見台数 3台（道路3台）
- *平成24年度発見台数 5台（道路1台、市施設用駐車場4台）
- *平成23年度発見台数 8台（道路8台）
- *平成22年度発見台数 8台（道路4台、市施設用駐車場4台）
- *平成21年度発見台数 15台（道路13台、市施設用駐車場2台）
- *平成20年度発見台数 8台（道路7台、県有地1台）
- *平成19年度発見台数 17台（道路17台）
- *平成18年度発見台数 7台（道路7台）

決算額及び成果内容

| | | | |
|---|---|-----|----------------|
| 款 | 4 | 衛生費 | 1,712,184,920円 |
| 項 | 2 | 清掃費 | 772,929,474円 |
| 目 | 2 | 墓地費 | 517,651円 |
| <p>1 市営墓地整備事業 517,651円</p> <p>市営墓地の許可事務及び施設の環境整備に努めました。</p> <p>(1) 高浜東霊苑及び高浜南霊苑草取作業等業務委託 192,554円 (公社) 高浜市シルバー人材センター</p> <p>(2) 高浜東霊苑給水装置設置工事 226,800円 (株) 神直</p> <p>(3) 墓地の状況 申し込み件数 3件</p> <p>(4) 総区画数 732区画 墓標設置状況 709区画 ・高浜東霊苑 217区画 210区画 ・高浜第2東霊苑 179区画 175区画 ・高浜南霊苑 336区画 324区画</p> | | | |

決算額及び成果内容

| | | | |
|---|---|-----|----------------|
| 款 | 4 | 衛生費 | 1,712,184,920円 |
| 項 | 2 | 清掃費 | 772,929,474円 |
| 目 | 3 | 衛生費 | 40,638,959円 |

1 狂犬病予防事業 799,709円

狂犬病予防法に基づき、年1回の予防接種及び登録のほか、犬による被害の予防対策に努めました。

(1) 犬の登録注射実施状況

| 新規登録頭数 | 注射実施数 | 登録鑑札再交付 | 注射済票再交付 |
|--------|--------|---------|---------|
| 185頭 | 2,399頭 | 4件 | 1件 |

(2) 引き取り犬・猫及び野犬捕獲実施状況

| 捕獲数 |
|-----|
| 5頭 |

(3) 負担金 51,496円

・狂犬病予防集合注射負担金 51,496円

2 環境衛生事業 39,839,250円

衛生的な生活環境を確保するため、空き缶等散乱防止に基づく市民行動の日の実施や犬猫死体処理等に努めました。

(1) 高浜市みんなでまちをきれいにしよう条例に基づく市民行動の日（年2回実施）

| 実施日 | 可燃ごみ | 不燃ごみ | 埋立場搬入（泥） |
|--------|------------|----------|-----------|
| 6月4日 | 4車 2,330kg | 4車 390kg | 23車 39.2t |
| 11月19日 | 5車 3,430kg | 2車 230kg | 24車 39.5t |
| 計 | 9車 5,760kg | 6車 620kg | 47車 78.7t |

(2) 犬猫死体処理業務委託 954,250円

（公社）高浜市シルバー人材センター 処理件数 285頭

(3) 負担金 38,885,000円

・衣浦衛生組合分担金（斎園） 38,885,000円

決算額及び成果内容

| | | | |
|---|---|-----|---|
| 款 | 4 | 衛生費 | 円 |
| 項 | 2 | 清掃費 | 円 |
| 目 | 3 | 衛生費 | 円 |

(4) 衣浦斎園火葬場使用状況 (高浜市分)

| 区分 月 | 死体 (死胎) | 動物 | 汚物 | 計 | 霊柩車 | 待合室 | 式場 | 霊安室 |
|---------|------------|-----|----|-------|-----|-----|----|-----|
| 4 | 27 | 57 | 1 | 85 | 3 | 10 | 1 | 0 |
| 5 | 24 | 47 | 0 | 71 | 1 | 9 | 0 | 1 |
| 6 | 31 | 55 | 1 | 87 | 0 | 12 | 1 | 0 |
| 7 | 32 | 60 | 0 | 92 | 7 | 9 | 0 | 0 |
| 8 | 21 | 58 | 0 | 79 | 2 | 3 | 0 | 1 |
| 9 | 40 | 67 | 0 | 107 | 6 | 12 | 1 | 1 |
| 10 | 29 | 69 | 0 | 98 | 0 | 11 | 2 | 0 |
| 11 | 30 | 74 | 0 | 104 | 1 | 5 | 0 | 1 |
| 12 | 39 | 72 | 0 | 111 | 4 | 10 | 1 | 0 |
| 1 | 42 | 58 | 0 | 100 | 4 | 14 | 1 | 0 |
| 2 | 31 | 37 | 2 | 70 | 4 | 13 | 1 | 1 |
| 3 | 28 | 59 | 1 | 88 | 5 | 8 | 1 | 0 |
| 計 | 374 | 713 | 5 | 1,092 | 37 | 116 | 9 | 5 |

決算額及び成果内容

| 款 | 5 | 労働費 | 650,800円 | | | | | | | | | | | | |
|---|---------------------------|---------|----------|------|-----|----|--------------------|---------------------------|---------|--------------|--------------|---------|------------|------------|--------|
| 項 | 1 | 労働諸費 | 650,800円 | | | | | | | | | | | | |
| 目 | 1 | 勤労福祉費 | 358,800円 | | | | | | | | | | | | |
| <p>2 勤労福祉事業 280,600円</p> <p>勤労者の文化活動及び福祉事業の推進を図りました。</p> <p>(1) 補助金 280,000円 (単位:円)</p> <table border="1"> <thead> <tr> <th>補助金名</th> <th>団体名</th> <th>金額</th> </tr> </thead> <tbody> <tr> <td>高浜市勤労福祉事業費補助金</td> <td>愛知県労働者福祉協議会 西三河支部 他1団体</td> <td>280,000</td> </tr> </tbody> </table> | | | | 補助金名 | 団体名 | 金額 | 高浜市勤労福祉事業費補助金 | 愛知県労働者福祉協議会 西三河支部 他1団体 | 280,000 | | | | | | |
| 補助金名 | 団体名 | 金額 | | | | | | | | | | | | | |
| 高浜市勤労福祉事業費補助金 | 愛知県労働者福祉協議会 西三河支部 他1団体 | 280,000 | | | | | | | | | | | | | |
| <p>3 市民生活援助事業 78,200円</p> <p>(1) 補助金 78,200円 (単位:円)</p> <table border="1"> <thead> <tr> <th>補助金名</th> <th>対象者</th> <th>金額</th> </tr> </thead> <tbody> <tr> <td>建物かさ上げ工事等に係る利子補給金</td> <td>1人</td> <td>78,200</td> </tr> </tbody> </table> | | | | 補助金名 | 対象者 | 金額 | 建物かさ上げ工事等に係る利子補給金 | 1人 | 78,200 | | | | | | |
| 補助金名 | 対象者 | 金額 | | | | | | | | | | | | | |
| 建物かさ上げ工事等に係る利子補給金 | 1人 | 78,200 | | | | | | | | | | | | | |
| 款 | 5 | 労働費 | 650,800円 | | | | | | | | | | | | |
| 項 | 1 | 労働諸費 | 650,800円 | | | | | | | | | | | | |
| 目 | 2 | 労働対策推進費 | 292,000円 | | | | | | | | | | | | |
| <p>1 労働対策推進事業 292,000円</p> <p>地域住民の職業能力及び就労の向上並びに労働力の安定化に向けた支援を行いました。</p> <p>(1) 補助金 287,000円 (単位:円)</p> <table border="1"> <thead> <tr> <th>補助金名</th> <th>団体名</th> <th>金額</th> </tr> </thead> <tbody> <tr> <td>愛知県建設職業訓練協議会事業費補助金</td> <td>職業訓練法人 愛知県建設職業訓練協議会</td> <td>62,000</td> </tr> <tr> <td>愛知県瓦協会事業費補助金</td> <td>職業訓練法人愛知県瓦協会</td> <td>150,000</td> </tr> <tr> <td>就労支援事業費補助金</td> <td>愛知県陶器瓦工業組合</td> <td>75,000</td> </tr> </tbody> </table> | | | | 補助金名 | 団体名 | 金額 | 愛知県建設職業訓練協議会事業費補助金 | 職業訓練法人 愛知県建設職業訓練協議会 | 62,000 | 愛知県瓦協会事業費補助金 | 職業訓練法人愛知県瓦協会 | 150,000 | 就労支援事業費補助金 | 愛知県陶器瓦工業組合 | 75,000 |
| 補助金名 | 団体名 | 金額 | | | | | | | | | | | | | |
| 愛知県建設職業訓練協議会事業費補助金 | 職業訓練法人 愛知県建設職業訓練協議会 | 62,000 | | | | | | | | | | | | | |
| 愛知県瓦協会事業費補助金 | 職業訓練法人愛知県瓦協会 | 150,000 | | | | | | | | | | | | | |
| 就労支援事業費補助金 | 愛知県陶器瓦工業組合 | 75,000 | | | | | | | | | | | | | |

決算額及び成果内容

| | | | |
|---|---|--------|-------------|
| 款 | 6 | 農林水産業費 | 71,137,721円 |
| 項 | 1 | 農業費 | 71,137,721円 |
| 目 | 1 | 農業委員会費 | 3,109,280円 |

1 農業委員会事業 3,109,280円

農業委員会の円滑な運営及び研修による委員の資質向上を図るとともに、農政事業全般にわたる情報提供を行うことにより、委員会活動の拡充を図りました。

(1) 農業委員会委員：12人

【内訳】 推薦による委員 : 11人
 公募による委員 : 1人

農地利用最適化推進委員：3人

【内訳】 推薦による委員 : 3人
 公募による委員 : 0人

(2) 農地転用関係事務

本年度における農地転用等農地の移動状況は下表のとおりです。

(単位：件・㎡)

| 区 分 | 受 付 件 数 | | 許 可 (受 理) 件 数 | | 面 積 |
|--------------------|-------------------|-----|---------------|-----|-----------|
| 農地法 第3条許可 | | 4 | | 4 | 7,866.00 |
| 農地法 第4条第1項第7号届出 | 市街化区域内 | 13 | | 13 | 8,113.00 |
| | 市街化区域外 | 1 | (県許可) | 1 | 182.00 |
| 農地法 第5条第1項第6号届出 | 市街化区域内 | 71 | | 71 | 29,083.28 |
| | 市街化区域外 (内一時転用) | 4 | (県許可) | 4 | 1,647.00 |
| | | (0) | (県許可) | (0) | (0) |
| 農地法 第18条第6項合意解約 | | 0 | | 0 | 0 |
| 計 | | 93 | | 93 | 46,891.28 |

決算額及び成果内容

| | | | |
|---|---|--------|---|
| 款 | 6 | 農林水産業費 | 円 |
| 項 | 1 | 農業費 | 円 |
| 目 | 1 | 農業委員会費 | 円 |

(3) 全国農業委員会会長大会

全国の農業委員会会長が集結し、今後の活動に係る決議をしました。

開催日：平成29年5月29日(月)～5月30日(火)(大会日)

開催場所：文京シビックホール(東京都文京区)

(4) 愛知県市部農業委員会会長会定例総会

県下38市の農業委員会会長が、一堂に会し、直面する農業諸問題について協議し意見交換をしました。

定例総会

開催日：平成29年11月10日(金)

開催場所：アンフォーレ本館(安城市)

(5) 農業委員・職員等研修会

開催日：平成29年9月12日(火)

開催場所：パティオ池鯉鮒(知立市)

(6) 委託料 864,000円

(単位：円)

| 委託名 | 委託場所 | 受託者 | 委託期間 | 委託内容 | 契約金額 |
|----------------|------|--------|------------------------|----------------|---------|
| 農地基本台帳保守管理業務委託 | 高浜市内 | (株)パスコ | 29.4.1 ～ 30.3.31 | 農地基本台帳保守管理業務一式 | 864,000 |

(7) 負担金 97,000円

(単位：円)

| 負担金名 | 団体名 | 金額 |
|------------|---------|--------|
| 愛知県農業会議負担金 | 愛知県農業会議 | 97,000 |

決算額及び成果内容

| | | | |
|---|---|--------|--------------|
| 款 | 6 | 農林水産業費 | 71,137,721 円 |
| 項 | 1 | 農業費 | 71,137,721 円 |
| 目 | 2 | 農業総務費 | 18,904,030 円 |

2 農業者年金事業 36,317円

農業者年金に対する資格の取得・喪失等に関する指導、給付等の相談処理を行い、年金給付者への受給手続きをしました。

平成30年3月31日現在

| 年金区分 | 老齢年金 | 経営移譲年金 |
|------|------|--------|
| 受給者数 | 16人 | 2人 |

| | | | |
|---|---|---------|--------------|
| 款 | 6 | 農林水産業費 | 71,137,721 円 |
| 項 | 1 | 農業費 | 71,137,721 円 |
| 目 | 3 | 農業基盤整備費 | 37,512,981 円 |

1 土地改良事業 9,022,931円

土地改良施設の整備・維持管理を行うため、各団体に運営費、工事費等の補助を行い、農地の保全管理及び農業用施設の維持管理等を行いました。

(1) 委託料 2,366,280円 (単位：円)

| 委託名 | 委託場所 | 受託者 | 委託期間 | 委託内容 | 契約金額 |
|------------------------|------|----------------|--------------------------|------------------------|-----------|
| 農地・水多面的機能支払交付金履行確認業務委託 | 高浜市内 | 愛知県土地改良事業団体連合会 | 29.12.22 ～ 30.3.28 | 活動組織1地区の活動に対する履行確認推進業務 | 378,000 |
| 農水路等維持・補修業務委託 | 高浜市内 | 高浜市総合サービス(株) | 29.4.1 ～ 30.3.31 | 農道、水路等の維持・補修業務 | 1,988,280 |

(2) 負担金 641,398円 (単位：円)

| 団体名 | 金額 |
|---------------------|---------|
| 愛知県土地改良事業団体連合会負担金 | 58,138 |
| 明治用水改良事業促進協議会負担金 | 43,000 |
| 明治用水水源かん養林事業負担金 | 490,000 |
| 矢作川地域広域基盤確立推進協議会負担金 | 50,260 |

決算額及び成果内容

| | | | |
|---|---|---------|---|
| 款 | 6 | 農林水産業費 | 円 |
| 項 | 1 | 農業費 | 円 |
| 目 | 3 | 農業基盤整備費 | 円 |

(3) 補助金 5,929,450円 (単位：円)

| 団 体 名 | 金 額 |
|-------------------|-----------|
| 高浜市土地改良区(土地改良事業) | 1,419,450 |
| 高取みどり会(多面的機能支払事業) | 4,510,000 |

2 明治用水中井筋改修事業 27,960,050円

中井筋水路流域において、都市化の進展等に伴い流出量が増加していることから、改修工事を行い水路の排水能力の向上を図り、流域の排水不良を解消するとともに湛水被害を最小限にしました。

(1) 負担金 27,960,050円 (単位：円)

| 団 体 名 | 金 額 |
|--------------------|------------|
| 明治用水土地改良区(中井筋改修事業) | 26,634,050 |
| 明治用水土地改良区(草刈工事) | 256,000 |
| 明治用水土地改良区(維持管理費) | 1,070,000 |

3 経営所得安定対策推進事業 530,000円

米の生産調整の目標達成に向け、国、県及び地域協議会等と連携を図り、生産調整の実効性の確保に努めました。

(1) 今年度における実施状況は、下表のとおりです。

| 水稻生産数量目標 | 生産数量目標 面積換算値 | 水稻作付面積 | 農家数 |
|----------|-----------------|---------|------|
| 736t | 140ha | 106.9ha | 256戸 |

(2) 補助金 530,000円 (単位：円)

| 補 助 金 名 | 団 体 名 | 金 額 |
|------------------|--------------|---------|
| 経営所得安定対策推進事業費補助金 | 高浜市地域農業再生協議会 | 530,000 |

決算額及び成果内容

| | | | |
|---|---|---------|--------------|
| 款 | 6 | 農林水産業費 | 71,137,721 円 |
| 項 | 1 | 農業費 | 71,137,721 円 |
| 目 | 4 | 近代農業経営費 | 2,521,613 円 |

1 農園事業 849,686 円

(1) 学童農園事業

学童に農業施設の見学、田植えや稲刈り等の農作業体験から土への親しみを呼び起こし、農業に対する体験意欲の向上を図りました。

| 実施学童 | 農園場所 | 面積 | 管理委託先 |
|----------|------------------|----------------------|-------------|
| 吉浜小学校5年生 | 呉竹町四丁目 12番6、12番9 | 808 m ² | あいち中央農業協同組合 |
| 高取小学校5年生 | 向山町二丁目 6番6 | 929 m ² | |
| 翼小学校5年生 | 神明町五丁目 2番1、2番2 | 1,262 m ² | |

2 畜産環境整備事業 600,000 円

地域社会と調和のとれた畜産経営等環境保全型農業の推進を図り、高病原性鳥インフルエンザの発生を防止しました。

(1) 巡回指導事業実施状況

巡回内容：鳥インフルエンザ検査・鶏糞処理状況

実施期間：平成29年9月～30年2月

鶏舎環境確認及び指導

実施日：平成29年9月15日(金)、平成30年2月16日(金)

巡回戸数：8戸

構成員：愛知県中央家畜保健衛生所保健衛生課

西三河農林水産事務所農政課

西三河農林水産事務所農業改良普及課

高浜市都市政策部地域産業グループ

養鶏農家代表者

(2) 補助金 600,000 円

(単位：円)

| 補助金名 | 団体名 | 金額 |
|-----------------|------------------|---------|
| 鶏病予防事業費補助金 | 吉浜曙養鶏団地 実施農業者 | 300,000 |
| 畜鶏舎悪臭防止対策事業費補助金 | 吉浜曙養鶏団地 実施農業者 | 300,000 |

決算額及び成果内容

| | | | |
|---|---|---------|---|
| 款 | 6 | 農林水産業費 | 円 |
| 項 | 1 | 農業費 | 円 |
| 目 | 4 | 近代農業経営費 | 円 |

3 農業センター維持管理事業 1,071,927円

地域農業の振興、農業者の福利厚生施設として利用していただくとともに、一般市民にも広く開放しています。管理については、公益社団法人高浜市シルバー人材センターに委託し、維持管理をしました。

(1) 委託費等諸経費 (単位：円)

| 委 託 内 容 等 | 委 託 金 額 等 |
|---------------|-----------|
| 管理業務委託 | 390,947 |
| 浄化槽清掃管理委託 | 86,796 |
| 空調設備保守点検委託 | 139,698 |
| 消防設備等保守点検業務委託 | 91,800 |
| 電気料金 | 235,026 |
| 水道料金 | 29,949 |

(2) 利用状況

平成29年4月1日から平成30年3月31日まで (単位：回・人)

| 年 | 部屋名 | 研 修 室 | | 多 目 的 ホ ー ル | |
|---|-----|-------|-----|-------------|-------|
| | | 回 数 | 人 数 | 回 数 | 人 数 |
| 計 | | 89 | 525 | 291 | 3,824 |

決算額及び成果内容

| | | | |
|---|---|--------|-------------|
| 款 | 6 | 農林水産業費 | 71,137,721円 |
| 項 | 1 | 農業費 | 71,137,721円 |
| 目 | 5 | 農地保全費 | 9,089,817円 |

1 地域農政総合推進事業（AP） 2,500,753円

(1) 地域農政総合推進事業

農業振興地域整備計画の管理及び農業者の自主活動の支援を実施するとともに、利用集積の推進、農業の担い手確保等に努めました。

農地利用集積事業の実施においては、農地の集積にあわせて、有効かつ合理的な利用を促進し、大規模営農の実現と農家経営の安定に努めました。

(2) 農業振興地域の概要

(単位：ha)

| 総面積 | 農用地 | | | | 農業用 施設用地 | その他 | |
|-----|-----|-----|-----|-------|-------------|-----|----|
| | 田 | 畑 | 樹園地 | 採草放牧地 | | | |
| 227 | 148 | 134 | 14 | 0 | 0 | 6 | 73 |

(3) 特産物開発プロジェクト

農家の経営面の安定に寄与するため、市内で出来る農作物を発掘し、特産野菜として育て、販売するとともに、その加工品を検討していく。

特産野菜のジャンボ落花生の栽培技術の確立等を図る目的で、農業者、JA あいち中央産直事業部職員、県農業改良普及課職員、経営者、産直出荷者で講習会等を開催しました。

特産野菜としてジャンボ落花生の栽培を促進し、作付面積の拡大をしていき普及推進を図りました。

会議開催日・場所・及び会議内容

○平成29年4月12日(水) JA あいち中央高取支店

JA あいち中央産直振興課による栽培方法の説明会の開催

○平成29年10月17日(火) JA あいち中央吉浜支店アグリ

JA あいち中央高浜地区婦人部でジャンボ落花生のアレンジ料理作りに挑戦しました。(落花生入り菓子・ジーマミとうふ等)

○平成29年10月25日(水) JA あいち中央吉浜支店アグリ

ジャンボ落花生加工品講習会の開催

JA あいち中央食育担当職員・JA あいち中央高浜地区婦人部、ジャンボ落花生栽培農家でジャンボ落花生を使ったピーナッツバター作りを行った。

○平成29年10月12日(木) JA あいち中央高浜営農センター

高浜市特産ジャンボ落花生品評会 出品者 22名

高浜市長賞 1名、JA あいち中央組合長賞 1名

決算額及び成果内容

| | | | |
|---|---|--------|---|
| 款 | 6 | 農林水産業費 | 円 |
| 項 | 1 | 農業費 | 円 |
| 目 | 5 | 農地保全費 | 円 |

(4) 委託料 (単位：円)

| 委託名 | 委託場所 | 受託者 | 委託期間 | 委託内容 | 契約金額 |
|-------------------|------|----------------------|-------------------------|--------------------|---------|
| 有害鳥獣駆除 業務委託 | 高浜市内 | 衣浦猟友会 | 29.4.1 ～ 30.3.31 | カラス捕獲箱等管理業務 | 400,000 |
| ジャンボ落花生 推進業務委託 | 高浜市内 | 高浜市農用 地利用改善 組合 | 29.4.12 ～ 30.3.31 | ジャンボ落花生の普及推 進業務 | 500,000 |

(5) 農用地利用改善事業委託

・転作事業委員会

平成 30 年産水稻生産実施計画の調整

平成 30 年産集団転作物作業委託書の取りまとめ

平成 29 年度経営所得安定対策推進事業交付金の調整

平成 30 年産水稻生産実施計画書の取りまとめ

・農地流動化事業委員会

農作業受委託の調整・推進、的確な受託者の選定

農地中間管理事業等による利用集積の促進及び調整

・農業振興事業委員会

環境美化運動(コスモス播種)

実施日:平成 29 年 7 月 30 日(日)

実施場所:市内 2 箇所

参加人数:37 人

農道清掃

実施日:平成 29 年 8 月 19 日(土)

実施場所:高取地区、吉浜地区一円(回収ゴミ 70kg)

参加人数:40 人

親子体験農場(サツマイモの栽培)

実施日:平成 29 年 6 月 18 日(日)サツマイモのつるさし

実施日:平成 29 年 10 月 21 日(土)サツマイモの収穫

実施場所:市内

参加人数:64 家族/294 人

決算額及び成果内容

| | | | |
|---|---|--------|---|
| 款 | 6 | 農林水産業費 | 円 |
| 項 | 1 | 農業費 | 円 |
| 目 | 5 | 農地保全費 | 円 |

(6) 利用権設定面積

設定始期:平成 29 年 4 月 1 日から平成 30 年 3 月 31 日まで

| 利 用 権 設 定 | |
|-----------|--------|
| 新 規 設 定 | 再 設 定 |
| 399a | 1,030a |

(7) 負担金 61,633 円

(単位:円)

| 負 担 金 名 | 団 体 名 | 金 額 |
|----------------------------|-------------------------|--------|
| 衣浦東部行政圏 環境保全型農業推進協議会負担金 | 衣浦東部行政圏 環境保全型農業推進協議会 | 20,000 |
| 愛知県農業共済組合事務費等負担金 | 愛知県農業共済組合 | 41,633 |

(8) 補助金 542,160 円

(単位:円)

| 補 助 金 名 | 団 体 名 | 金 額 |
|-------------------|---------------|---------|
| 農用地利用集積促進補助金 | あいち中央農業協同組合 | 137,160 |
| 農業まつり活動事業補助金 | あいち中央農業協同組合 | 335,000 |
| 農村生活アドバイザー活動事業補助金 | 高浜市農村生活アドバイザー | 70,000 |

決算額及び成果内容

| | | | |
|---|---|--------|---|
| 款 | 6 | 農林水産業費 | 円 |
| 項 | 1 | 農業費 | 円 |
| 目 | 5 | 農地保全費 | 円 |

2 排水路樋門維持管理事業 6,589,064円

排水路樋門及び服部排水機の維持管理を行うことにより排水機流域の災害時における浸水被害を軽減しました。

(1) 光熱水費 671,665円
電気代 620,779円 水道代 50,886円

(2) 委託料 985,284円 (単位：円)

| 委託名 | 委託場所 | 受託者 | 委託期間 | 委託内容 | 契約金額 |
|----------------|-------|--------------|------------------------|---------------------|---------|
| 服部排水機 場管理委託 | 芳川町地内 | 高浜市土地 改良区 | 29.4.1 ～ 30.3.31 | 排水機の運転及び 清掃、草刈業務 | 985,284 |

(3) 負担金 4,217,002円 (単位：円)

| 負担金名 | 団体名 | 金額 |
|--------------------|-----------------|-----------|
| 農業用排水機県営移管期成同盟会負担金 | 農業用排水機県営移管期成同盟会 | 17,002 |
| 土地改良施設維持管理適正化事業負担金 | 愛知県土地改良事業団体連合会 | 4,200,000 |

決算額及び成果内容

| | | | |
|---|---|-------|--------------|
| 款 | 7 | 商工費 | 330,568,432円 |
| 項 | 1 | 商工費 | 330,568,432円 |
| 目 | 1 | 商工総務費 | 29,985,798円 |

2 商工総務事業 548,653円

中小企業団体の振興・発展に寄与しました。

(1) 負担金 15,000円 (単位：円)

| 負担金名 | 団体名 | 金額 |
|----------------|--------------|--------|
| 中小企業団体愛知県大会負担金 | 愛知県中小企業団体中央会 | 15,000 |

3 消費生活支援事業 1,101,398円

(1) 消費生活相談員謝礼 (単位：円)

| 回数 | 件数 | 開催日 | 金額 |
|-----|-----|--------|---------|
| 47回 | 17件 | 毎週 水曜日 | 272,600 |

(2) 消耗品費

計量法に基づき量目検査を実施し、食品等の取引における適正化を図りました。

実施内訳

| 実施時期 | 調査店舗数 | 調査品目 | 調査結果 |
|------------|-------|------|------|
| 中元期(7月31日) | 7店舗 | 16品目 | 適正 |
| 年末期(12月8日) | 7店舗 | 16品目 | 適正 |

(3) 負担金 (単位：円)

| 負担金名 | 団体名 | 金額 |
|-------------|----------|-------|
| 愛知県消費者協会負担金 | 愛知県消費者協会 | 7,486 |

(4) 補助金 (単位：円)

| 補助金名 | 団体名 | 金額 |
|-----------------|---------|--------|
| 高浜市生活学校活動事業費補助金 | 高浜市生活学校 | 40,000 |

決算額及び成果内容

| 款 | 7 | 商工費 | 330,568,432円 | | | | | | | | | | | | | | | | | | | | | | | | | | | | | | | | | | | | | | | | | | | | | | | | |
|---|------------------------------|---------------------------|--------------|------|------|-------|------------|-------------|-------------|----|------|------|------|----|------------|------|----|------------|-----------|---|------------|----|--------------|-------------|------|------|----|-------------|-----|------------|-------------------|-----|---------|------|-----|----|----------------|-------------|-------|--------------|------------|-----------|------|-----|----|----------------|------------------------|-----------|--------------|------------------------------|---------------------------|
| 項 | 1 | 商工費 | 330,568,432円 | | | | | | | | | | | | | | | | | | | | | | | | | | | | | | | | | | | | | | | | | | | | | | | | |
| 目 | 2 | 商工業振興費 | 265,725,268円 | | | | | | | | | | | | | | | | | | | | | | | | | | | | | | | | | | | | | | | | | | | | | | | | |
| <p>1 中小企業支援事業 80,743,240円</p> <p>商工業者が事業上必要とする資金融資を斡旋し、商工業の振興を図りました。</p> <p style="text-align: right;">(単位：円)</p> <table border="1"> <thead> <tr> <th>市預託金</th> <th>県預託金</th> <th>融資目標額</th> </tr> </thead> <tbody> <tr> <td>70,000,000</td> <td>140,000,000</td> <td>420,000,000</td> </tr> </tbody> </table> <p>(1) 小規模企業等振興資金貸付状況 (単位：件・円)</p> <table border="1"> <thead> <tr> <th>区分</th> <th>保証件数</th> <th>保証金額</th> </tr> </thead> <tbody> <tr> <td>運転資金</td> <td>17</td> <td>76,000,000</td> </tr> <tr> <td>設備資金</td> <td>12</td> <td>22,840,000</td> </tr> <tr> <td>運転・設備併用資金</td> <td>8</td> <td>17,900,000</td> </tr> <tr> <td>合計</td> <td>(申込件数 38) 37</td> <td>116,740,000</td> </tr> </tbody> </table> <p>(2) 補助金 10,736,200円 (単位：円)</p> <table border="1"> <thead> <tr> <th>補助金名</th> <th>対象者数</th> <th>金額</th> </tr> </thead> <tbody> <tr> <td>高浜市信用保証料補助金</td> <td>99件</td> <td>10,533,000</td> </tr> <tr> <td>小規模事業者経営改善資金利子補給金</td> <td>10件</td> <td>203,200</td> </tr> </tbody> </table> <p>2 地域産業振興事業 (AP) 16,082,000円</p> <p>地域産業の振興、地場製品の販路拡大に支援し、地域活性化を図りました。</p> <p>(1) 負担金 2,508,000円 (単位：円)</p> <table border="1"> <thead> <tr> <th>負担金名</th> <th>団体名</th> <th>金額</th> </tr> </thead> <tbody> <tr> <td>西三河工業用水道協議会負担金</td> <td>西三河工業用水道協議会</td> <td>8,000</td> </tr> <tr> <td>愛知県三河の窯業展負担金</td> <td>愛知県陶器瓦工業組合</td> <td>2,500,000</td> </tr> </tbody> </table> <p>(2) 補助金 13,574,000円 (単位：円)</p> <table border="1"> <thead> <tr> <th>補助金名</th> <th>団体名</th> <th>金額</th> </tr> </thead> <tbody> <tr> <td>中小企業振興対策事業費補助金</td> <td>愛知県鬼瓦技能評価認定協議会 他5団体</td> <td>2,175,000</td> </tr> <tr> <td>三州瓦屋根工事奨励補助金</td> <td>申請者 55件 (含む太陽光システム補助金16件)</td> <td>11,399,000 (3,089,000)</td> </tr> </tbody> </table> | | | | 市預託金 | 県預託金 | 融資目標額 | 70,000,000 | 140,000,000 | 420,000,000 | 区分 | 保証件数 | 保証金額 | 運転資金 | 17 | 76,000,000 | 設備資金 | 12 | 22,840,000 | 運転・設備併用資金 | 8 | 17,900,000 | 合計 | (申込件数 38) 37 | 116,740,000 | 補助金名 | 対象者数 | 金額 | 高浜市信用保証料補助金 | 99件 | 10,533,000 | 小規模事業者経営改善資金利子補給金 | 10件 | 203,200 | 負担金名 | 団体名 | 金額 | 西三河工業用水道協議会負担金 | 西三河工業用水道協議会 | 8,000 | 愛知県三河の窯業展負担金 | 愛知県陶器瓦工業組合 | 2,500,000 | 補助金名 | 団体名 | 金額 | 中小企業振興対策事業費補助金 | 愛知県鬼瓦技能評価認定協議会 他5団体 | 2,175,000 | 三州瓦屋根工事奨励補助金 | 申請者 55件 (含む太陽光システム補助金16件) | 11,399,000 (3,089,000) |
| 市預託金 | 県預託金 | 融資目標額 | | | | | | | | | | | | | | | | | | | | | | | | | | | | | | | | | | | | | | | | | | | | | | | | | |
| 70,000,000 | 140,000,000 | 420,000,000 | | | | | | | | | | | | | | | | | | | | | | | | | | | | | | | | | | | | | | | | | | | | | | | | | |
| 区分 | 保証件数 | 保証金額 | | | | | | | | | | | | | | | | | | | | | | | | | | | | | | | | | | | | | | | | | | | | | | | | | |
| 運転資金 | 17 | 76,000,000 | | | | | | | | | | | | | | | | | | | | | | | | | | | | | | | | | | | | | | | | | | | | | | | | | |
| 設備資金 | 12 | 22,840,000 | | | | | | | | | | | | | | | | | | | | | | | | | | | | | | | | | | | | | | | | | | | | | | | | | |
| 運転・設備併用資金 | 8 | 17,900,000 | | | | | | | | | | | | | | | | | | | | | | | | | | | | | | | | | | | | | | | | | | | | | | | | | |
| 合計 | (申込件数 38) 37 | 116,740,000 | | | | | | | | | | | | | | | | | | | | | | | | | | | | | | | | | | | | | | | | | | | | | | | | | |
| 補助金名 | 対象者数 | 金額 | | | | | | | | | | | | | | | | | | | | | | | | | | | | | | | | | | | | | | | | | | | | | | | | | |
| 高浜市信用保証料補助金 | 99件 | 10,533,000 | | | | | | | | | | | | | | | | | | | | | | | | | | | | | | | | | | | | | | | | | | | | | | | | | |
| 小規模事業者経営改善資金利子補給金 | 10件 | 203,200 | | | | | | | | | | | | | | | | | | | | | | | | | | | | | | | | | | | | | | | | | | | | | | | | | |
| 負担金名 | 団体名 | 金額 | | | | | | | | | | | | | | | | | | | | | | | | | | | | | | | | | | | | | | | | | | | | | | | | | |
| 西三河工業用水道協議会負担金 | 西三河工業用水道協議会 | 8,000 | | | | | | | | | | | | | | | | | | | | | | | | | | | | | | | | | | | | | | | | | | | | | | | | | |
| 愛知県三河の窯業展負担金 | 愛知県陶器瓦工業組合 | 2,500,000 | | | | | | | | | | | | | | | | | | | | | | | | | | | | | | | | | | | | | | | | | | | | | | | | | |
| 補助金名 | 団体名 | 金額 | | | | | | | | | | | | | | | | | | | | | | | | | | | | | | | | | | | | | | | | | | | | | | | | | |
| 中小企業振興対策事業費補助金 | 愛知県鬼瓦技能評価認定協議会 他5団体 | 2,175,000 | | | | | | | | | | | | | | | | | | | | | | | | | | | | | | | | | | | | | | | | | | | | | | | | | |
| 三州瓦屋根工事奨励補助金 | 申請者 55件 (含む太陽光システム補助金16件) | 11,399,000 (3,089,000) | | | | | | | | | | | | | | | | | | | | | | | | | | | | | | | | | | | | | | | | | | | | | | | | | |

決算額及び成果内容

| | | | |
|---|---|--------|---|
| 款 | 7 | 商工費 | 円 |
| 項 | 1 | 商工費 | 円 |
| 目 | 2 | 商工業振興費 | 円 |

3 商店街活性化事業 2,252,200円

商店経営の安定化に対し支援し、商店及び地域の活性化を図りました。

(1) 補助金 2,252,200円 (単位：円)

| 補助金名 | 団体名 | 金額 |
|------------------|---------|-----------|
| 創業支援資金利子補給金 | 対象者 8件 | 116,900 |
| 商業用店舗等整備資金利子補給金 | 対象者 8件 | 60,300 |
| 高浜商店振興会活性化事業費補助金 | 高浜商店振興会 | 1,200,000 |
| 空き店舗活用創業支援事業補助金 | 対象者 2件 | 875,000 |

4 経営近代化支援事業 35,126,606円

中小事業者の育成・健全化に務める商工会事業及び中小事業者の経営活性化に支援し、商工業の推進を図りました。

(1) 補助金 19,310,000円 (単位：円)

| 補助金名 | 団体名 | 金額 |
|------------------------------|--------|------------|
| 経営改善普及事業、ガイドライン事業及びとりめし事業補助金 | 高浜市商工会 | 19,045,000 |
| 創業支援事業「たかはま経営塾」補助金 | 高浜市商工会 | 250,000 |
| 中小企業退職金共済制度加入促進補助金 | 対象者 1件 | 15,000 |

(2) 物件移転補償費 15,816,606円 (単位：円)

| 補償費名 | 件数 | 契約金額 | 金額 | |
|---------------------------|----|------------|---------|------------|
| 高浜市商工会等物件移転補償費 (繰越明許費) | 1件 | 52,706,606 | 28年度支払額 | 36,890,000 |
| | | | 29年度支払額 | 15,816,606 |

決算額及び成果内容

| | | | |
|---|-----------------|--------------------------------|--------------|
| 款 | 7 | 商工費 | 円 |
| 項 | 1 | 商工費 | 円 |
| 目 | 2 | 商工業振興費 | 円 |
| 5 | | 産業経済活性化事業（AP） | 122,779,452円 |
| <p>市民の雇用機会の拡大を図るため、工場の増設等を行う事業者に対し、奨励措置を講じ、企業誘致の促進を図るとともに、第6次総合計画及び都市計画マスタープランに位置付けられた新たな工業用地の創出に向け、関係機関並びに関係者と調整を図り、工業用地創出事業を推進しました。</p> | | | |
| (1) | | 報償金 | 63,800円 |
| | | 高浜市企業誘致等に関する審査会 | (単位：円) |
| | 開催日 | 内容 | 金額 |
| | 平成30年3月12日(月) | 奨励措置指定の可否審査 1件 | 23,200 |
| | | 高浜市誘致候補企業審査委員会 | (単位：円) |
| | 開催日 | 内容 | 金額 |
| | 平成29年11月6日(月) | 愛知県企業庁が行う豊田町地区の誘致候補企業の公募に関する審査 | 40,600 |
| (2) | | 負担金 | 8,231,543円 |
| | | | (単位：円) |
| | 負担金名 | 団体名 | 金額 |
| | 愛知県産業立地推進協議会負担金 | 愛知県産業立地推進協議会 | 30,000 |
| | 道路占用物件移転工事負担金 | 東邦瓦斯(株) | 5,931,543 |
| | 造成事業関連負担金 | 明治用水土地改良区 | 2,270,000 |
| | 合計 | | 8,231,543 |
| (3) | | 補助金 | 113,585,000円 |
| | | | (単位：円) |
| | 補助金名 | 件数 | 金額 |
| | 企業誘致等に関する奨励金 | | 7,266,000 |
| | ・工場等増設促進奨励金 | 申請者 2件 | 5,342,000 |
| | ・償却資産増資促進奨励金 | 申請者 1件 | 1,924,000 |
| | 企業再投資促進補助金 | | 106,319,000 |
| | ・工場の建設及び機械設備の取得 | 申請者 3件 | 106,319,000 |
| | 合計 | | 113,585,000 |

決算額及び成果内容

| | | | |
|---|---|--------|---|
| 款 | 7 | 商工費 | 円 |
| 項 | 1 | 商工費 | 円 |
| 目 | 2 | 商工業振興費 | 円 |

10 地方創生推進交付金事業（AP） 8,741,770円

地域の身近な課題を地域自らが解決させるため、地域の人材、産業、伝統的な技術・知識、既存施設などの地域資源を活用したコミュニティ・ビジネスの手法を用い創出や自立した継続的な運営となるよう支援し、雇用や生きがいの創出を図りました。

(1) 委託料 7,738,200円

(単位：円)

| 委託名 | 受託者 | 委託期間 | 委託内容 | 委託金額 |
|--------------------------|------------------------------|---|---|-----------|
| コミュニティ・ビジネス創出支援業務委託（その1） | (株) 百五総合 研究所 | 29.4.10 ～ 29.5.31 及び 29.6.1 ～ 30.3.31 | ・高校生 SBP 運営支援 ・販売開拓支援 ・ノウハウ取得支援 ・新商品構想支援 | 4,077,000 |
| コミュニティ・ビジネス創出支援業務委託（その2） | 特定非営利 活動法人 起業支援 ネット | 29.6.1 ～ 30.3.31 | ・コミュニティ・ビジネスチャレンジ発掘プログラム ・コミュニティ・ビジネスチャレンジ個別支援プログラム ・コミュニティ・ビジネスチャレンジフォロー | 894,240 |
| コミュニティ・ビジネス創出支援事務等補助業務委託 | 高浜市総合 サービス (株) | 29.4.10 ～ 29.5.31 及び 29.6.1 ～ 30.3.31 | ・コミュニティ・ビジネスに関する事務支援補助 | 2,766,960 |

決算額及び成果内容

| 款 | 7 | 商工費 | 330,568,432円 | | | | | | | | | | | | | | | |
|---|--------------------|------------|--------------|------|-----|----|-----------------|--------------------|--------|---------------|--------------|---------|------|-----|----|-----------------|---------|------------|
| 項 | 1 | 商工費 | 330,568,432円 | | | | | | | | | | | | | | | |
| 目 | 3 | 観光資源開発費 | 10,527,246円 | | | | | | | | | | | | | | | |
| <p>1 観光推進事業（AP） 10,527,246円</p> <p>観光集客・交流人口の増加をめざし、鬼みちまつりなどのイベントにおいて、観光資源のPR活動を推進し集客を図りました。</p> <p>(1) 三河安城駅連絡通路広告物掲示場使用料 53,560円</p> <p>(2) 負担金 403,426円 (単位：円)</p> <table border="1"> <thead> <tr> <th>負担金名</th> <th>団体名</th> <th>金額</th> </tr> </thead> <tbody> <tr> <td>愛知県大型観光キャンペーン会費</td> <td>愛知県大型観光キャンペーン実施協議会</td> <td>50,000</td> </tr> <tr> <td>観光情報発信システム負担金</td> <td>西三河広域観光推進協議会</td> <td>353,426</td> </tr> </tbody> </table> <p>(3) 補助金 10,065,000円 (単位：円)</p> <table border="1"> <thead> <tr> <th>補助金名</th> <th>団体名</th> <th>金額</th> </tr> </thead> <tbody> <tr> <td>高浜市観光協会活動事業費補助金</td> <td>高浜市観光協会</td> <td>10,065,000</td> </tr> </tbody> </table> | | | | 負担金名 | 団体名 | 金額 | 愛知県大型観光キャンペーン会費 | 愛知県大型観光キャンペーン実施協議会 | 50,000 | 観光情報発信システム負担金 | 西三河広域観光推進協議会 | 353,426 | 補助金名 | 団体名 | 金額 | 高浜市観光協会活動事業費補助金 | 高浜市観光協会 | 10,065,000 |
| 負担金名 | 団体名 | 金額 | | | | | | | | | | | | | | | | |
| 愛知県大型観光キャンペーン会費 | 愛知県大型観光キャンペーン実施協議会 | 50,000 | | | | | | | | | | | | | | | | |
| 観光情報発信システム負担金 | 西三河広域観光推進協議会 | 353,426 | | | | | | | | | | | | | | | | |
| 補助金名 | 団体名 | 金額 | | | | | | | | | | | | | | | | |
| 高浜市観光協会活動事業費補助金 | 高浜市観光協会 | 10,065,000 | | | | | | | | | | | | | | | | |

決算額及び成果内容

| | | | |
|---|---|-----------|--------------|
| 款 | 7 | 商工費 | 330,568,432円 |
| 項 | 1 | 商工費 | 330,568,432円 |
| 目 | 4 | コミュニティ交通費 | 24,330,120円 |

1 いきいき号循環事業 24,330,120円

(1) いきいき号循環事業費補助金 23,646,100円

・いきいき号循環事業（平日）

平成5年6月に運行を開始したいきいき循環バスを平成10年5月から名称を「いきいき号」とし、市内における交通の利便性を高め、市民交流、公共施設の利用及び社会参加の機会の推進を図るため、運行してきました。また、平成23年7月4日より路線を見直し、4コースを2台のワゴン車で運行するコースと、刈谷市コースを新設し、より市民の皆様が利用しやすくするとともに商店の活性化に努めました。

| 業者名 | カネ久タクシー（株） | 知多乗合（株） |
|------|--|--|
| 運行台数 | ワゴン車 2台 | ワゴン車 1台 |
| 運行日数 | 244日 | 244日 |
| 利用人員 | 16,837人 | 8,271人 |
| 運行日 | 月曜日～金曜日（祝日・12月29日から1月3日までを除く。） 1日あたり7便運行。 | 月曜日～金曜日（祝日・12月29日から1月3日までを除く。） 1日あたり9便運行。 |
| 運行経路 | 4コース（吉浜・高取・港・翼） | 刈谷市コース |
| 補助金 | 14,564,500円 | 7,745,100円 |

・いきいき号循環事業（土曜日）

平成11年度より、1コースを1台のワゴン車で運行し、土曜日、日曜日、祝日における利用者の便宜を図り、市民サービスの向上に努めました。さらに平成15年7月7日よりコース等の見直しを実施するとともに土曜日のみの運行になりました。

| 業者名 | カネ久タクシー（株） |
|------|---|
| 運行台数 | ワゴン車 1台 |
| 運行日数 | 49日 |
| 利用人員 | 520人 |
| 運行日 | 土曜日のみ運行、12月29日から1月3日まででは運休。 1日あたり各コース3便運行。 |
| 運行経路 | 1コース（市内一円） |
| 補助金 | 1,336,500円 |

(2) 商店街活性化事業費補助金 594,000円

いきいき号の利用券を商店街に販売し、商店街の集客力及び顧客サービスの向上を図り、商店の活性化に資しています。 (単位：円)

| 補助金名 | 団体名 | 金額 |
|--------------|--------|---------|
| 商店街活性化事業費補助金 | 高浜市商工会 | 594,000 |

決算額及び成果内容

| 款 | 8 | 土木費 | 1,140,235,653円 | | |
|---|------------------|----------------------|----------------------------|---|------------|
| 項 | 2 | 道路橋りょう費 | 276,019,118円 | | |
| 目 | 1 | 生活道路新設改良費 | 276,019,118円 | | |
| <p>1 道水路維持管理事業（AP） 169,181,247円</p> <p>道水路施設の健全な保全のため、施設の維持・管理として、調査点検および修繕等を行い、機能の保持を図りました。</p> <p>（1）委託料 58,545,945円 (単位：円)</p> | | | | | |
| 委託名 | 委託場所 | 受託者 | 委託期間 | 委託内容 | 契約金額 |
| 道水路維持・補修業務委託 | 高浜市内 | 高浜市総合サービス(株) | 29. 4. 1 ～ 30. 3. 31 | 穴埋め 60件 草刈り 85件 砕石補充 7件 側溝浚渫 79件 甲蓋設置 47件 側溝補修 12件 その他 244件 計 534件 | 10,090,440 |
| 排水路ポンプ保守点検・遠方監視業務委託 (長期継続) | 向山町 稗田町 地内 | (株)エステム | 29. 4. 1 ～ 30. 3. 31 | 排水路ポンプの保守点検及び遠方監視 | 1,980,000 |
| 三高駅東西連絡通路エレベーター保守点検・遠隔監視業務委託 (長期継続) | 春日町 沢渡町 地内 | 三菱電機ビルテクノサービス(株)中部支社 | 29. 4. 1 ～ 30. 3. 31 | エレベーターの保守点検及び遠隔監視 | 2,161,728 |

決算額及び成果内容

| 款 | 8 | 土木費 | | | | 円 |
|------------------------------------|------|-----------|----------------------------|--|------------|---|
| 項 | 2 | 道路橋りょう費 | | | | 円 |
| 目 | 1 | 生活道路新設改良費 | | | | 円 |
| (単位：円) | | | | | | |
| 委託名 | 委託場所 | 受託者 | 委託期間 | 委託内容 | 契約金額 | |
| 植栽維持管理業務委託（その1） （市道半城土吉浜線外10路線） | 高浜市内 | 藤浦園芸㈱ | 29. 4. 1 ～ 30. 3. 31 | 除草工 13,610 m ² 清掃工 9,310 m ² 施肥工 低木 2,810 m ² 芝 1,600 m ² 薬剤散布 高木 502 本 低木 2,810 m ² 芝 3,100 m ² | 12,128,400 | |
| 植栽維持管理業務委託（その2） （市道葭池線外5路線） | 高浜市内 | 藤浦園芸㈱ | 29. 4. 1 ～ 30. 3. 31 | 除草工 14,760 m ² 清掃工 10,700 m ² 施肥工 低木 3,410 m ² 芝 760 m ² 薬剤散布 高木 562 本 低木 6,510 m ² 芝 1,500 m ² | 13,533,480 | |
| 植栽維持管理業務委託（その3） （市道碧南高浜線外5路線） | 高浜市内 | 神松造園 | 29. 4. 1 ～ 30. 3. 31 | 除草工 15,860 m ² 清掃工 11,040 m ² 施肥工 低木 990 m ² 芝 1,300 m ² 薬剤散布 高木 656 本 低木 990 m ² 芝 2,700 m ² | 11,907,000 | |

決算額及び成果内容

| | | | |
|---|---|-----------|---|
| 款 | 8 | 土木費 | 円 |
| 項 | 2 | 道路橋りょう費 | 円 |
| 目 | 1 | 生活道路新設改良費 | 円 |

(単位：円)

| 委託名 | 委託場所 | 受託者 | 委託期間 | 委託内容 | 契約金額 |
|-------------------------------|------|--------------------|------------------------------|----------------|-----------|
| 地質調査業務委託 一級市道碧南高浜線 外2路線 | 高浜市内 | (株)梶川土木 コンサルタント | 29. 12. 15 ～ 30. 2. 23 | C B R試験 N=3 箇所 | 2,160,000 |
| その他 15 件 | | | | | 4,584,897 |

(2) 工事請負費 102,480,626 円

(単位：円)

| 工事名 | 工事場所 | 請負者 | 工事期間 | 工事内容 | 契約金額 |
|-----------------------------|------------|---------|-----------------------------|--|-----------|
| 排水路維持補修工事 乞殿ポンプ場 | 稗田町 地内 | 高浜電工(株) | 29. 5. 23 ～ 29. 10. 5 | スライドスクリーン部品取替 一式 | 1,252,800 |
| 道路維持補修工事 市道宮東六助線 外1路線 | 八幡町 地内 | (株)鈴和建设 | 29. 6. 20 ～ 29. 8. 10 | 集水桝補修 5基 | 1,118,880 |
| 道路維持補修工事 市道宮東六助線 | 八幡町 地内 | 神谷建設(株) | 29. 7. 12 ～ 29. 9. 22 | 植樹桝撤去工 一式 地先ブロック復旧 L=16.0m 舗装工 A=32.0 m ² | 1,263,600 |
| 道路維持補修工事 市道芳川16号線外 | 芳川町 地内外 | 藤浦園芸(株) | 29. 7. 19 ～ 29. 8. 31 | 草刈 一式 | 1,140,480 |
| 排水路維持補修工事 小池町排水路 | 小池町 地内 | (株)鈴和建设 | 29. 8. 1 ～ 29. 10. 24 | 管渠工 L=24.0m | 1,925,640 |
| 排水路維持補修工事 論地町排水路 | 論地町 地内 | (株)岡田建工 | 29. 8. 8 ～ 29. 9. 22 | 側溝清掃工 L=106.0m 草刈工 一式 | 1,009,800 |

決算額及び成果内容

| 款 | 8 | 土木費 | 円 | | |
|----------------------|-----------|-----------|------------------------------|---|-----------|
| 項 | 2 | 道路橋りょう費 | 円 | | |
| 目 | 1 | 生活道路新設改良費 | 円 | | |
| (単位：円) | | | | | |
| 工事名 | 工事場所 | 請負者 | 工事期間 | 工事内容 | 契約金額 |
| 道路維持補修工事 市道五間道路線 | 沢渡町 地内 | (株)鈴和建设 | 29. 8. 17 ～ 29. 9. 29 | 側溝清掃工 L=87.0m 管渠清掃工 L=3.0m | 1,034,640 |
| 道路維持補修工事 市道清吉坂3号線 | 春日町 地内 | (株)岡田建工 | 29. 8. 17 ～ 29. 10. 6 | 路盤工 A=117.0㎡ 防草シート敷設 A=117.0㎡ | 1,047,600 |
| 道路維持補修工事 市道高田線外 | 二池町 地内 | (株)岡田建工 | 29. 8. 18 ～ 29. 9. 19 | 既設歩道境界ブロック撤去 一式 ガードパイプ設置 一式 舗装復旧工 一式 | 1,021,680 |
| 道路維持補修工事 市道中部62号線 | 神明町 地内 | (株)岡田建工 | 29. 8. 30 ～ 29. 10. 13 | 側溝清掃工 L=162.0m | 1,182,600 |
| 道路維持補修工事 市道古新田蛇抜線 | 呉竹町 地内 | 神谷建設(株) | 29. 8. 30 ～ 29. 10. 13 | 側溝清掃工 L=260.0m | 1,123,200 |
| 道路維持補修工事 市道古新田蛇抜線 | 呉竹町 地内 | 神谷建設(株) | 29. 9. 26 ～ 29. 11. 2 | 側溝清掃工 L=260.0m | 1,101,600 |
| 道路維持補修工事 市道駅学校線 | 屋敷町 地内 | (株)鈴和建设 | 29. 9. 26 ～ 29. 11. 10 | 側溝清掃工 L=89.0m 暗渠清掃工 L=8.0m | 1,080,000 |
| 道路維持補修工事 市道東海線 | 田戸町 地内 | (株)岡田建工 | 29. 10. 6 ～ 29. 12. 1 | 側溝清掃工 L=165.0m | 1,285,200 |
| 道路維持補修工事 市道中新田道線 | 小池町 地内 | (株)鈴和建设 | 29. 10. 27 ～ 29. 12. 8 | 舗装工 A=96.0㎡ | 1,293,840 |
| 道路維持補修工事 市道江川線 | 新田町 地内 | (株)佐野工務店 | 29. 11. 6 ～ 29. 12. 15 | 不陸整正 A=127.0㎡ 表層工 A=127.0㎡ ガードパイプ撤去・設置工 L=88.0m | 1,080,000 |

決算額及び成果内容

| 款 | 8 | 土木費 | | | | 円 |
|------------------------------|------------------|-----------|-------------------------------|--|-------------|---|
| 項 | 2 | 道路橋りょう費 | | | | 円 |
| 目 | 1 | 生活道路新設改良費 | | | | 円 |
| (単位：円) | | | | | | |
| 工事名 | 工事場所 | 請負者 | 工事期間 | 工事内容 | 契約金額 | |
| 道水路維持補修工事 市道高取本郷線 | 清水町 地内 | (株)鈴和建设 | 29. 11. 6 ～ 30. 3. 26 | 既設柵板撤去 一式 柵板布設工 一式 天端工 一式 舗装版撤去工 一式 舗装復旧工 一式 | 1, 138, 320 | |
| 道路維持補修工事 市道三高3号線 | 春日町 地内 | (株)ユーコー | 29. 11. 7 ～ 29. 12. 22 | カーペット木材取替工 N=252枚 | 1, 026, 000 | |
| 道路維持補修工事 市道江川線 | 新田町 地内 | (株)佐野工務店 | 29. 11. 15 ～ 29. 12. 25 | 既設As版撤去 L=76.9m 目地清掃工 一式 目地詰工 L=76.9m | 1, 274, 400 | |
| 道路維持補修工事 市道宮裏線 | 八幡町 小池町 地内 | (株)鈴和建设 | 29. 12. 4 ～ 30. 2. 28 | As版掘削積込 A=33.0㎡ 表層工 A=33.0㎡ | 1, 050, 840 | |
| 道路維持補修工事 市道碧南高浜線 | 稗田町 地内 | (株)鈴和建设 | 29. 12. 5 ～ 30. 1. 23 | 舗装クワックロAs注入 A=296.0㎡ カーペット工 A=5.0㎡ | 1, 208, 520 | |
| 道路維持補修工事 市道吉浜依佐美線 外1路線 | 八幡町 地内 | 神谷建設(株) | 29. 12. 15 ～ 30. 2. 13 | 舗装打替工 A=100.0㎡ 区画線設置工 一式 | 1, 296, 000 | |
| 道水路維持補修工事 市道中吉新田線 | 新田町 地内 | (株)岡田建工 | 29. 12. 26 ～ 30. 3. 26 | 桁下面断面補修工 一式 | 1, 269, 000 | |
| 道水路維持補修工事 市道中吉新田2号線 | 新田町 地内 | (株)岡田建工 | 29. 12. 26 ～ 30. 3. 26 | 桁下面断面補修工 一式 | 1, 159, 920 | |
| 道路維持補修工事 市道高田線 | 二池町 地内 | (株)岡田建工 | 30. 1. 22 ～ 30. 3. 27 | 既設As版取壊し A=45.0㎡ 舗装工 A=45.0㎡ 区画線設置工 一式 | 1, 128, 600 | |

決算額及び成果内容

| | | | |
|---|---|-----------|---|
| 款 | 8 | 土木費 | 円 |
| 項 | 2 | 道路橋りょう費 | 円 |
| 目 | 1 | 生活道路新設改良費 | 円 |

(単位：円)

| 工事名 | 工事場所 | 請負者 | 工事期間 | 工事内容 | 契約金額 |
|-----------------------|--------------|---------------|------------------------------|---|------------|
| 区画線設置工事 (単価契約) | 沢渡町 地内 | ㈱日本道路 システム | | 区画線工 W=15cm L=1,303m W=30cm L=39m 文字記号 一式 | 1,698,354 |
| 区画線設置工事 (単価契約) | 小池町 地内 | 東亜ライン㈱ | | 区画線工 W=15cm L=746m W=30cm L=6.5m 白破線 W=15cm L=25m 文字記号 一式 | 1,316,272 |
| 区画線設置工事 (単価契約) | 湯山町 地内 | 西尾ライン㈱ | | 区画線工 W=15cm L=1,328m W=30cm L=27m 文字記号 一式 | 1,005,480 |
| 区画線設置工事 (単価契約) | 高浜市内 | ㈱キクテック | | 区画線工 W=15cm L=1,839.5m W=30cm L=26.4m 白破線 W=30m L=202m 文字記号 一式 | 1,837,752 |
| 舗装修繕工事 市道碧南高浜線 | 稗田町 地内 | ㈱鈴和建设 | 29. 7. 4 ～ 29. 10. 11 | 舗装工 A=1,528.1 m ² 路面切削工 A=1,528.1 m ² 路上再生路盤工 A=1,528.1 m ² 区画線工 一式 附帯工 一式 | 22,707,000 |
| 電気制御盤更新工事 市道三高東西線外 | 春日・沢渡 町地内 | (有)ナカツボ電工 | 29. 9. 26 ～ 29. 12. 14 | 分電盤更新工 N=6面 | 2,143,800 |
| その他 130 件 | | | | | 42,258,808 |

(3) 原材料費 1,527,800 円

(単位：円)

| 主 な 材 料 名 | 金 額 |
|--------------------|-----------|
| 舗装補修材、砕石、砂、ガードレール等 | 1,527,800 |

決算額及び成果内容

| | | | |
|---|---|-----------|---|
| 款 | 8 | 土木費 | 円 |
| 項 | 2 | 道路橋りょう費 | 円 |
| 目 | 1 | 生活道路新設改良費 | 円 |

2 市道新設改良事業（AP） 101,496,669円

道路の性能および機能の向上を図るため、道路拡幅および質的改良を行い、道路機能の向上を図りました。

(1) 委託料 6,384,236円 (単位：円)

| 委託名 | 委託場所 | 受託者 | 委託期間 | 委託内容 | 契約金額 |
|---------------------|-----------|----------|------------------------------|------------------------------------|-----------|
| 道路設計業務委託 市道上畑線 | 本郷町 地内 | 藤コンサル(株) | 29. 5. 12 ～ 29. 10. 31 | 排水路詳細設計 一式 道路詳細設計 一式 用地測量 一式 | 3,639,600 |
| 道路測量設計業務 市道豊田上畑線 | 豊田町 地内 | 藤コンサル(株) | 29. 9. 8 ～ 29. 11. 30 | 道路詳細設計 L=0.25km 積算資料作成業務 一式 | 1,998,000 |
| その他2件 | | | | | 746,636 |

(2) 工事請負費 38,027,880円 (単位：円)

| 工事名 | 工事場所 | 請負者 | 工事期間 | 工事内容 | 契約金額 |
|----------------------------|------------------|---------|------------------------------|--|------------|
| 道路改良工事 市道新田芳川線 | 新田町 地内 | (株)岡田建工 | 29. 6. 27 ～ 29. 11. 24 | 擁壁工 L=133.6m 歩道舗装工 A=179.6㎡ 車道舗装工 A=509.5㎡ 排水構造物工 L=96.0m | 17,261,640 |
| 道路改良工事 (その2) 市道新田芳川線 | 芳川町 新田町 地内 | (株)岡田建工 | 29. 9. 5 ～ 30. 1. 22 | 擁壁工 L=62.1m 歩道舗装工 A=115.5㎡ 車道舗装工 A=331.2㎡ 排水構造物工 L=62.3m | 10,181,160 |
| 道路改良工事 市道呉竹高平線 | 屋敷町 地内 | (株)鈴和建设 | 29. 9. 20 ～ 30. 3. 23 | 管渠工(φ450) L=88.8m 集水樹撤去工 N=2基 舗装撤去復旧工 A=649㎡ | 10,585,080 |

(3) 公有財産購入費 56,165,932円 (単位：㎡・円)

| 路線名 | 買収面積 | 契約金額 | 支払額 |
|------|-------|------------|------------|
| 市道港線 | 81.47 | 56,165,932 | 56,165,932 |

決算額及び成果内容

| | | | |
|---|---|-----------|---|
| 款 | 8 | 土木費 | 円 |
| 項 | 2 | 道路橋りょう費 | 円 |
| 目 | 1 | 生活道路新設改良費 | 円 |

(4) 負担金 888,732 円 (単位：円)

| 団 体 名 | 金 額 |
|---------------|---------|
| (公財)愛知県都市整備協会 | 888,732 |

4 市道計画事業 5,336,522円

道路法第28条の規定により道路台帳を調製し、計画的な道路維持管理事業を進めるとともに、必要な財源確保に向けた国・県への要望活動を実施しました。

(1) 委託料 4,556,903 円 (単位：円)

| 委託料 | 委託場所 | 受託者 | 委託期間 | 委託内容 | 委託金額 |
|----------------|------|-----------------|-----------------------------|----------------------------------|-----------|
| 道路台帳修正 業務委託 | 高浜市内 | (株)パスコ 名古屋支店 | 29. 5. 12 ～ 30. 2. 20 | 道路台帳修正 L=0.61 km 道路網図修正 一式 | 3,909,600 |
| その他3件 | | | | | 647,303 |

(2) 負担金 181,600 円 (単位：円)

| 団 体 名 | 金 額 |
|-------------------|---------|
| 愛知県市町村道路整備促進期成同盟会 | 9,000 |
| 愛知県道路整備促進協力会 | 112,000 |
| 愛知県名古屋市道路利用者会議 | 10,600 |
| 知立建設協議会 | 50,000 |

決算額及び成果内容

| | | | |
|---|---|-----|--------------------|
| 款 | 8 | 土木費 | 1, 140, 235, 653 円 |
| 項 | 3 | 河川費 | 11, 433, 817 円 |
| 目 | 1 | 河川費 | 11, 433, 817 円 |

1 治水砂防事業 11, 433, 817 円

治水対策として、施設の老朽化に伴う修繕および非常用設備の配置を行い、施設の機能保全並びに非常時への対応を図りました。

(1) 使用料及び賃借料 1,946,332 円 (単位：円)

| 品名 | 納入場所 | 供給者 | 借上期間 | 借上内容 | 契約金額 |
|---------|------|-------------------------|-----------------------------|------------------------|-------------|
| 自家発電機借上 | 高浜市内 | 太陽建機 レンタル(株) 刈谷支店 | 29. 5. 15 ～ 29. 11. 2 | 自家発電機 4 基 水中ポンプ 1 基 | 1, 580, 860 |
| その他 1 件 | | | | | 365, 472 |

(2) 工事請負費 8,352,504 円 (単位：円)

| 工 事 名 | 工事場所 | 請 負 者 | 工事期間 | 工 事 内 容 | 契約金額 |
|---------------------|-----------|---------|------------------------------|--|-------------|
| フラップ ゲート設置工 事 | 春日町 地内 | (株)岡田建工 | 29. 12. 26 ～ 30. 3. 25 | フラップゲート φ600 1 基 | 1, 285, 200 |
| 水位計検出器 取替工事 | 向山町 地内 | 高浜電工(株) | 29. 12. 25 ～ 30. 3. 25 | 水位計検出器取替 1 基 | 1, 103, 760 |
| 豊田町調整池 浚渫工事 | 豊田町 地内 | (株)鈴和建设 | 30. 1. 16 ～ 30. 3. 16 | 土砂集積積込 2,035 m ² 水路清掃 21 m 土砂処分 45 m ³ | 1, 243, 080 |
| 二池町調整池 浚渫工事 | 二池町 地内 | (株)鈴和建设 | 30. 1. 16 ～ 30. 3. 16 | 清掃工 30 m | 1, 056, 240 |
| 向山町調整池 浚渫工事 | 向山町 地内 | (株)鈴和建设 | 30. 1. 23 ～ 30. 3. 23 | 浚渫工 750 m ² | 1, 290, 600 |
| その他 4 件 | | | | | 2, 373, 624 |

決算額及び成果内容

| | | | |
|---|---|-----|---|
| 款 | 8 | 土木費 | 円 |
| 項 | 3 | 河川費 | 円 |
| 目 | 1 | 河川費 | 円 |

(3) 負担金 133,000 円 (単位: 円)

| 団 体 名 | 金 額 |
|--------------|---------|
| 愛知県河川海岸協会 | 13,000 |
| 愛知県治水砂防協会 | 10,000 |
| 油ヶ淵改修促進期成同盟会 | 110,000 |

決算額及び成果内容

| | | | |
|---|---|-----|-----------------|
| 款 | 8 | 土木費 | 1,140,235,653 円 |
| 項 | 4 | 港湾費 | 2,003,868 円 |
| 目 | 1 | 港湾費 | 2,003,868 円 |

1 港湾管理事業 2,003,868 円

港湾施設の充実を図るため、関係団体との調整および事業促進に対する要望活動を国・県へ行いました。

(1) 負担金 1,857,340 円 (単位：円)

| 団 体 名 | 金 額 |
|------------------|-----------|
| (公社)中部小型船安全協会 | 100,000 |
| 愛知県港湾協会 | 181,500 |
| 衣浦みなとまつり協賛会 | 1,000,000 |
| 衣浦港整備促進期成同盟会 | 171,000 |
| 衣浦港振興会 | 39,840 |
| 衣浦清港会 | 300,000 |
| 海上保安協会東海地方本部衣浦支部 | 35,000 |
| 全国海岸協会 | 30,000 |

決算額及び成果内容

| | | | |
|---|---|---------|--------------------|
| 款 | 8 | 土木費 | 1, 140, 235, 653 円 |
| 項 | 5 | 都市計画費 | 766, 468, 979 円 |
| 目 | 1 | 都市計画総務費 | 73, 608, 884 円 |

2 都市計画総務事業 16, 097, 049 円

地域の特性に応じた土地利用の調査として「都市計画基礎調査」を行うとともに、魅力ある都市づくりを進める都市計画決定のための都市計画審議会を開催しました。

全域及び地域の将来ビジョンや都市・地域づくりの方針及びその方策を定めるための都市計画マスタープラン策定委員会を開催しました。

・高浜市都市計画審議会開催 81,200 円

○第1回 平成29年8月25日開催

- ・西三河都市計画生産緑地地区の変更について
- ・高浜市都市計画マスタープランの改定について

○第2回 平成30年2月6日開催

- ・西三河都市計画豊田町工業地地区計画の変更について

・高浜市都市計画マスタープラン策定委員会 63,800 円

○第1回 平成29年5月23日開催

- ・高浜市都市計画マスタープランの一部改定について

○第2回 平成30年2月6日開催

- ・高浜市都市計画マスタープランの一部改定について
- ・高浜市都市計画マスタープランの平成34年度本改定について

(1) 委託料 15,467,760 円

(単位：円)

| 委託名 | 委託場所 | 受託者 | 委託期間 | 委託内容 | 契約金額 |
|-------------------|-------|-----------------|-----------------------------|--|-----------|
| 都市計画基礎調査業務委託 | 高浜市内 | (株)パスコ 名古屋支店 | 29. 5. 12 ～ 30. 2. 9 | 計画準備・建物利用 地区別利用状況 区域区分見直しに係る データの整理分析 | 5,724,000 |
| 都市計画マスタープラン改訂業務委託 | 高浜市内 | 玉野総合コンサルタント(株) | 29. 1. 20 ～ 30. 3. 20 | 都市計画マスタープラン改定 都市構造の評価 | 6,966,000 |
| 窓口等業務委託 | 高浜市役所 | 高浜市総合サービス(株) | 29. 4. 3 ～ 30. 3. 31 | 各種閲覧支援業務 | 2,777,760 |

決算額及び成果内容

| | | | |
|---|---|---------|---|
| 款 | 8 | 土木費 | 円 |
| 項 | 5 | 都市計画費 | 円 |
| 目 | 1 | 都市計画総務費 | 円 |

(2) 負担金 50,000 円

(単位：円)

| 団 体 名 | 金 額 |
|---------------|--------|
| 愛知県都市計画協会 | 10,000 |
| 衣浦東部都市計画地域連絡会 | 40,000 |

決算額及び成果内容

| | | | |
|---|---|-------|--------------------|
| 款 | 8 | 土木費 | 1, 140, 235, 653 円 |
| 項 | 5 | 都市計画費 | 766, 468, 979 円 |
| 目 | 2 | 幹線道路費 | 272, 800 円 |

1 街路計画事業 272, 800円

幹線道路の整備による交通ネットワークの充実を図るため、関係団体との調整および事業促進に対する要望活動を国・県へ行いました。

(1) 負担金 197,000円 (単位：円)

| 団 体 名 | 金 額 |
|---------------|--------|
| 愛知県街路事業促進協議会 | 18,000 |
| 衣浦豊田道路建設推進協議会 | 65,000 |
| 東海環状地域整備推進協議会 | 10,000 |
| 名浜道路推進協議会 | 60,000 |
| 衣浦大橋整備促進期成同盟会 | 44,000 |

| | | | |
|---|---|--------|--------------------|
| 款 | 8 | 土木費 | 1, 140, 235, 653 円 |
| 項 | 5 | 都市計画費 | 766, 468, 979 円 |
| 目 | 3 | 公共下水道費 | 623, 376, 000 円 |

1 公共下水道事業特別会計繰出金 623, 376, 000円

公共下水道事業推進のため、人事管理事業、汚水施設総務事業、汚水施設建設事業、借入金元金償還事業、借入金利子償還事業に充当しています。

決算額及び成果内容

| | | | | | |
|---|----------------------------|---------------------------|-----------------------------|---|------------|
| 款 | 8 | 土木費 | 1, 140, 235, 653 円 | | |
| 項 | 5 | 都市計画費 | 766, 468, 979 円 | | |
| 目 | 4 | 公園緑化費 | 69, 211, 295 円 | | |
| 1 | | 公園整備管理事業（AP） | 69, 211, 295 円 | | |
| <p>都市公園等の美観を保ち公園としての機能を十分に活用発揮させるとともに、安全で快適に利用していただくために、維持管理を行いました。</p> <p>(1) 修繕料 9,419,911 円 (単位：円)</p> | | | | | |
| 修繕名 | 修繕場所 | 請負者 | 修繕期間 | 修繕内容 | 契約金額 |
| 公園維持補修工事 | 田戸町地内外 | (株)ユーコー | 29. 6. 20 ～ 29. 8. 18 | 吊橋撤去・ネット渡り取付一式 ブランコ修繕 2連分 ロープウェイ遊具ワイヤー取替 一式 | 1,080,000 |
| 公園維持補修工事 | 呉竹町地内 | (株)竹内電気工業 | 30. 1. 16 ～ 30. 3. 16 | 時計修繕 一基 | 1,279,800 |
| 修繕 67 件 | 市内公園等 | (有)カミヤ設備 他 16 社 | 29. 4. 3 ～ 30. 3. 31 | トイレ、遊具、照明等 | 7,060,111 |
| <p>(2) 委託料 42,467,684 円 (単位：円)</p> | | | | | |
| 委託名 | 委託場所 | 受託者 | 委託期間 | 委託内容 | 契約金額 |
| 公園等管理業務委託 (その1) | 公園等 28 箇所 | (公社)高浜市 シルバー人材 センター | 29. 4. 1 ～ 30. 3. 31 | 便所清掃 箇所 園内清掃、除草 箇所 低木刈込み 年2回 | 17,766,230 |
| 公園等管理業務委託 (その2) | 公園等 40 箇所 | (有)山本造園 | 29. 4. 1 ～ 30. 3. 31 | 剪定工 一式 施肥工 一式 除草工 一式 芝刈工 一式 | 20,066,400 |
| 遊具施設保守点検業務委託 | 公園 19 箇所 児童遊園等 12 箇所 | モービルプランニング(株) | 29. 4. 1 ～ 30. 3. 31 | 定期保守点検 3 回 非破壊安全検査 1 回 | 1,404,000 |
| その他 13 件 | | | | | 3,231,054 |

決算額及び成果内容

| | | | |
|---|---|-------|---|
| 款 | 8 | 土木費 | 円 |
| 項 | 5 | 都市計画費 | 円 |
| 目 | 4 | 公園緑化費 | 円 |

(3) 使用料及び賃借料 3,619,527 円

公園等用地借地料 (単位：㎡・円)

| 施設名 | 地積 | 金額 |
|----------|----------|-----------|
| 公園等駐車場 | 696.78 | 764,035 |
| 子ども広場用地 | 2,362.12 | 2,183,188 |
| 名鉄吉浜駅トイレ | 146.37 | 412,800 |
| 計 | 3,205.27 | 3,360,023 |

(4) 工事請負費 8,091,630 円

(単位：円)

| 工事名 | 工事場所 | 請負者 | 工事期間 | 工事内容 | 契約金額 |
|--------------------|-----------|---------------|------------------------------|---|-----------|
| 公園整備工事 中部公園 | 神明町 地内 | (有)ナカツボ 電工 | 29. 6. 6 ～ 29. 9. 13 | 電気設備修繕工 一式 | 3,129,840 |
| 樹木伐採工事 芳川児童遊園 | 芳川町 地内 | 藤浦園芸(株) | 29. 11. 6 ～ 29. 12. 15 | 樹木伐採工 一式 | 1,112,400 |
| 公園施設撤去工事 芳川児童遊園 | 芳川町 地内 | (株)神谷建設 | 29. 11. 6 ～ 29. 12. 15 | トイレ解体撤去 1箇所 ブランコ解体撤去 2基 フェンス解体撤去 124m | 1,090,800 |
| その他7件 | | | | | 2,758,590 |

(5) 負担金 50,000 円

(単位：円)

| 団体名 | 金額 |
|----------------|--------|
| 油ヶ淵水辺公園整備促進協議会 | 10,000 |
| 愛知県緑化推進委員会 | 40,000 |

決算額及び成果内容

| 款 | 8 | 土木費 | 1, 140, 235, 653 円 | | | | | | | | | | | | | | | | | | | | | | | | | | | | | | | | | | | | | | | | | | | | | | | | | | | |
|---|---------------|---------------|--------------------|------|------|------------|--------|------|---------------|------|-----|------------|---|--|---------------|------|--------|------|-----------|----------|----------|---------|------------|----------|-------------------|----------|----------|---------------|----------|----------|--------------|-------------|-------------|---|--|-------------|-------------|---------------|--------------|------------|----------|---------------|----|---------------|---------|------------|---------|-----------|---------|-----------|---------|-----------|----|------------|
| 項 | 6 | 住宅費 | 16, 534, 683 円 | | | | | | | | | | | | | | | | | | | | | | | | | | | | | | | | | | | | | | | | | | | | | | | | | | | |
| 目 | 1 | 公営住宅費 | 16, 534, 683 円 | | | | | | | | | | | | | | | | | | | | | | | | | | | | | | | | | | | | | | | | | | | | | | | | | | | |
| <p>1 公営住宅管理事業 16, 534, 683 円</p> <p>住宅困窮者向けの生活環境を提供するため、市営葭池住宅 10 戸、芳川住宅 24 戸、湯山住宅 48 戸、東海住宅 48 戸、稗田住宅 20 戸を管理し、健康で文化的な生活を営むに足りる住宅環境を整備しました。</p> <p>(1) 修繕料</p> <table> <tr> <td>退去修繕</td> <td>14 件</td> <td>442, 044 円</td> </tr> <tr> <td>一般管理修繕</td> <td>35 件</td> <td>3, 016, 940 円</td> </tr> <tr> <td>外構修繕</td> <td>7 件</td> <td>180, 214 円</td> </tr> <tr> <td>計</td> <td></td> <td>3, 639, 198 円</td> </tr> </table> <p>(2) 委託料 (単位：円)</p> <table border="1"> <thead> <tr> <th>委託業者</th> <th>保守管理項目</th> <th>委託金額</th> </tr> </thead> <tbody> <tr> <td>(株)エスケイエム</td> <td>水槽清掃管理委託</td> <td>756, 000</td> </tr> <tr> <td>小桜興産(株)</td> <td>消防設備保守管理委託</td> <td>480, 600</td> </tr> <tr> <td>(公社)高浜市シルバー人材センター</td> <td>住宅環境整備委託</td> <td>210, 436</td> </tr> <tr> <td>モービルプランニング(株)</td> <td>遊具保守点検委託</td> <td>140, 400</td> </tr> <tr> <td>高浜市総合サービス(株)</td> <td>住宅管理等補助業務委託</td> <td>2, 694, 600</td> </tr> <tr> <td colspan="2">計</td> <td>4, 282, 036</td> </tr> </tbody> </table> <p>(3) 工事請負費 7, 186, 968 円</p> <table> <tr> <td>稗田住宅下水道切替工事</td> <td>2, 708, 640 円</td> </tr> <tr> <td>湯山住宅浴室設備整備工事</td> <td>179, 928 円</td> </tr> <tr> <td>稗田住宅修繕工事</td> <td>4, 298, 400 円</td> </tr> <tr> <td>合計</td> <td>7, 186, 968 円</td> </tr> </table> <p>(4) 負担金 320, 682 円</p> <ul style="list-style-type: none"> 市営住宅共益費空家分担金 <table> <tr> <td>芳川住宅自治会</td> <td>147, 238 円</td> </tr> <tr> <td>湯山住宅自治会</td> <td>49, 675 円</td> </tr> <tr> <td>東海住宅自治会</td> <td>71, 393 円</td> </tr> <tr> <td>稗田住宅自治会</td> <td>52, 376 円</td> </tr> <tr> <td>合計</td> <td>320, 682 円</td> </tr> </table> <p>(5) 補助金 41, 688 円</p> <ul style="list-style-type: none"> トイレ等手摺取付工事補助金 (1 件) 41, 688 円 | | | | 退去修繕 | 14 件 | 442, 044 円 | 一般管理修繕 | 35 件 | 3, 016, 940 円 | 外構修繕 | 7 件 | 180, 214 円 | 計 | | 3, 639, 198 円 | 委託業者 | 保守管理項目 | 委託金額 | (株)エスケイエム | 水槽清掃管理委託 | 756, 000 | 小桜興産(株) | 消防設備保守管理委託 | 480, 600 | (公社)高浜市シルバー人材センター | 住宅環境整備委託 | 210, 436 | モービルプランニング(株) | 遊具保守点検委託 | 140, 400 | 高浜市総合サービス(株) | 住宅管理等補助業務委託 | 2, 694, 600 | 計 | | 4, 282, 036 | 稗田住宅下水道切替工事 | 2, 708, 640 円 | 湯山住宅浴室設備整備工事 | 179, 928 円 | 稗田住宅修繕工事 | 4, 298, 400 円 | 合計 | 7, 186, 968 円 | 芳川住宅自治会 | 147, 238 円 | 湯山住宅自治会 | 49, 675 円 | 東海住宅自治会 | 71, 393 円 | 稗田住宅自治会 | 52, 376 円 | 合計 | 320, 682 円 |
| 退去修繕 | 14 件 | 442, 044 円 | | | | | | | | | | | | | | | | | | | | | | | | | | | | | | | | | | | | | | | | | | | | | | | | | | | | |
| 一般管理修繕 | 35 件 | 3, 016, 940 円 | | | | | | | | | | | | | | | | | | | | | | | | | | | | | | | | | | | | | | | | | | | | | | | | | | | | |
| 外構修繕 | 7 件 | 180, 214 円 | | | | | | | | | | | | | | | | | | | | | | | | | | | | | | | | | | | | | | | | | | | | | | | | | | | | |
| 計 | | 3, 639, 198 円 | | | | | | | | | | | | | | | | | | | | | | | | | | | | | | | | | | | | | | | | | | | | | | | | | | | | |
| 委託業者 | 保守管理項目 | 委託金額 | | | | | | | | | | | | | | | | | | | | | | | | | | | | | | | | | | | | | | | | | | | | | | | | | | | | |
| (株)エスケイエム | 水槽清掃管理委託 | 756, 000 | | | | | | | | | | | | | | | | | | | | | | | | | | | | | | | | | | | | | | | | | | | | | | | | | | | | |
| 小桜興産(株) | 消防設備保守管理委託 | 480, 600 | | | | | | | | | | | | | | | | | | | | | | | | | | | | | | | | | | | | | | | | | | | | | | | | | | | | |
| (公社)高浜市シルバー人材センター | 住宅環境整備委託 | 210, 436 | | | | | | | | | | | | | | | | | | | | | | | | | | | | | | | | | | | | | | | | | | | | | | | | | | | | |
| モービルプランニング(株) | 遊具保守点検委託 | 140, 400 | | | | | | | | | | | | | | | | | | | | | | | | | | | | | | | | | | | | | | | | | | | | | | | | | | | | |
| 高浜市総合サービス(株) | 住宅管理等補助業務委託 | 2, 694, 600 | | | | | | | | | | | | | | | | | | | | | | | | | | | | | | | | | | | | | | | | | | | | | | | | | | | | |
| 計 | | 4, 282, 036 | | | | | | | | | | | | | | | | | | | | | | | | | | | | | | | | | | | | | | | | | | | | | | | | | | | | |
| 稗田住宅下水道切替工事 | 2, 708, 640 円 | | | | | | | | | | | | | | | | | | | | | | | | | | | | | | | | | | | | | | | | | | | | | | | | | | | | | |
| 湯山住宅浴室設備整備工事 | 179, 928 円 | | | | | | | | | | | | | | | | | | | | | | | | | | | | | | | | | | | | | | | | | | | | | | | | | | | | | |
| 稗田住宅修繕工事 | 4, 298, 400 円 | | | | | | | | | | | | | | | | | | | | | | | | | | | | | | | | | | | | | | | | | | | | | | | | | | | | | |
| 合計 | 7, 186, 968 円 | | | | | | | | | | | | | | | | | | | | | | | | | | | | | | | | | | | | | | | | | | | | | | | | | | | | | |
| 芳川住宅自治会 | 147, 238 円 | | | | | | | | | | | | | | | | | | | | | | | | | | | | | | | | | | | | | | | | | | | | | | | | | | | | | |
| 湯山住宅自治会 | 49, 675 円 | | | | | | | | | | | | | | | | | | | | | | | | | | | | | | | | | | | | | | | | | | | | | | | | | | | | | |
| 東海住宅自治会 | 71, 393 円 | | | | | | | | | | | | | | | | | | | | | | | | | | | | | | | | | | | | | | | | | | | | | | | | | | | | | |
| 稗田住宅自治会 | 52, 376 円 | | | | | | | | | | | | | | | | | | | | | | | | | | | | | | | | | | | | | | | | | | | | | | | | | | | | | |
| 合計 | 320, 682 円 | | | | | | | | | | | | | | | | | | | | | | | | | | | | | | | | | | | | | | | | | | | | | | | | | | | | | |

決算額及び成果内容

| | | | |
|---|---|-------|--------------------|
| 款 | 8 | 土木費 | 1, 140, 235, 653 円 |
| 項 | 7 | 建築費 | 6, 894, 909 円 |
| 目 | 1 | 建築総務費 | 6, 894, 909 円 |

1 建築総務事業 6, 894, 909 円

高浜市建築物耐震改修促進計画に基づき、無料耐震診断の受診を呼びかけるとともに、高浜市建築耐震研究会の協力を得て、各小学校で耐震出前講座を実施し、子どもたちに耐震化の重要性を伝える中で、市民全体の関心度の高揚に務めました。また耐震改修費等の一部補助を行い、耐震化の促進を図りました。

(1) 使用料及び賃借料

- ・公共建築工事積算単価表使用料一式 226,800 円

(2) 確認申請事務取扱 (平成 29 年 4 月 1 日～平成 30 年 3 月 31 日) (単位：件)

| 【事務内容】 | 平成 29 年度 | 平成 28 年度 |
|---------------------|----------|----------|
| ・建築確認申請 | 1 | 1 |
| ・43 条ただし書き許可申請 | 3 | 0 |
| ・開発許可申請等 | 15 | 7 |
| ・開発行為事前協議 | 19 | 24 |
| ・人にやさしい街づくり条例整備計画届出 | 18 | 6 |
| ・建設リサイクル法届出 | 99 | 100 |

(3) 耐震まちづくり青少年啓発事業の開催 180,000 円

小学校児童を対象に耐震教育に関する授業を実施し、この先必ずやってくる大地震を経験する子どもたちに、その重要性について学んでもらいました。

| 開催日 | 開催校 | 開催日 | 開催校 |
|----------------------|-------------|----------------------|--------------|
| 平成 29 年 9 月 6 日(水) | 港小学校 (72 名) | 平成 29 年 10 月 11 日(水) | 吉浜小学校(133 名) |
| 平成 29 年 10 月 25 日(水) | 高浜小学校(92 名) | 平成 30 年 1 月 30 日(火) | 翼小学校(136 名) |

※高取小学校は対象学生変更のため、平成 29 年度は見送りました。 ※1 校あたり 45,000 円

(4) 木造住宅耐震診断事業 231,500 円

建築基準法が改正される前の昭和 56 年 5 月 31 日以前の木造住宅を対象に、耐震診断を実施しました。 ※受診料：無料

| 委託名 | 受託者 | 委託期間 | 委託内容 | 委託金額 |
|--------------|-----------------|-----------------------|---------------|--------------------|
| 民間木造住宅耐震診断委託 | (公社)愛知県建築士事務所協会 | H29.5.10～ H30.3.30 | 現地調査 報告書作成 | 1 棟あたり 46,300 円 |

【年度実績】 (単位：件)

| | 29 年度 | 28 年度 | 27 年度 | 26 年度 | 25 年度 |
|------|-------|-------|-------|-------|-------|
| 実施件数 | 5 | 86 | 30 | 6 | 11 |

決算額及び成果内容

| | | | |
|---|---|-------|---|
| 款 | 8 | 土木費 | 円 |
| 項 | 7 | 建築費 | 円 |
| 目 | 1 | 建築総務費 | 円 |

(5) 木造住宅耐震改修費等の補助 5,250,000 円

高浜市が実施する耐震診断を受診し、総合評点 1.0 未満と診断された木造住宅を、概ね安全といわれる総合評点 1.0 以上とするための耐震改修工事に対し、補強計画費及び改修工事費の一部を補助しました。

| 名 称 | 補助限度額 | 件数 | 支出額 |
|----------------------|--------|-----|-------------|
| 耐震改修工事 (補強計画費・改修工事費) | | | |
| ・一般世帯 | 90 万円 | 4 件 | 3,600,000 円 |
| ・高齢者世帯 | 165 万円 | 1 件 | 1,650,000 円 |

(6) 空家実態調査業務委託 756,000 円

空家等対策の推進に関する特別措置法第 11 条に基づき、空き家に関するデータベースを整備し、市内空き家の正確な位置情報を把握しました。

| 委 託 名 | 受 託 者 | 委 託 期 間 | 委 託 内 容 | 空家件数 |
|----------------|-------------------|----------------------|----------------|-------|
| 空家実態調査 業務委託 | (株) ゼンリン 三河営業所 | H29.7.7～ H30.2.28 | 現地調査 空家地図作成 | 295 件 |

決算額及び成果内容

| | | | |
|---|---|-----------|--------------------|
| 款 | 8 | 土木費 | 1, 140, 235, 653 円 |
| 項 | 8 | 交通安全対策費 | 25, 042, 511 円 |
| 目 | 1 | 交通安全環境整備費 | 14, 158, 933 円 |

2 交通安全施設事業 7, 939, 439円

交通安全に資する交通安全灯、カーブミラーの維持管理・整備を行い、設備の健全的な維持、道路や周辺地域形態に則した設備形成を図り、交通事故件数の減少に努めました。

(1) 修繕・工事件数

| 施設名 | 分類 | 施設整備 (基) | | | |
|--------|-----------|----------|----|----|---|
| | 維持管理 (ヶ所) | 設置 | 撤去 | 移設 | |
| 交通安全灯 | 修繕 | 19 | 16 | 15 | 7 |
| カーブミラー | | 25 | 8 | 2 | 1 |

(2) 施設数 (平成 30 年 3 月 31 日現在)

- ・交通安全灯 222 基
- ・カーブミラー設置 685 基

決算額及び成果内容

| | | | |
|---|---|---------|-----------------|
| 款 | 8 | 土木費 | 1,140,235,653 円 |
| 項 | 8 | 交通安全対策費 | 25,042,511 円 |
| 目 | 2 | 交通安全啓発費 | 10,883,578 円 |

1 交通安全指導啓発事業（AP） 10,883,578円

交通安全の啓発活動のため、小学校、幼稚園、保育園、警察、交通安全協会、交通指導員会等と連携を図りながら下記の活動を実施し、交通安全意識の高揚に努めました。

(1) 交通安全活動

- ・交通安全教室（小学校、保育園、幼稚園） 17回
- ・交通事故死ゼロの日早朝パトロール 36回
- ・交通安全運動期間中早朝パトロール 24回
- ・交通安全市民運動（4月、7月、9月、12月） 4回
- ・交通安全指導
- 各地区祭礼（9月30日、10月1日、7日、8日、22日） 5回
- 市民レガッタ 7月29日
- 高浜シティマラソン 1月28日
- ・交通安全ポスター展（Tぽーと高浜） 9月15日から27日
- ・高浜市交通安全推進協議会開催 4回
- （6月23日、8月29日、11月9日、3月9日）

交通事故状況 (単位：人)

| | 死亡 | 重傷 | 軽傷 | 合計 |
|-------|----|----|-----|-----|
| 平成29年 | 2 | 2 | 269 | 273 |
| 平成28年 | 1 | 7 | 209 | 217 |
| 平成27年 | 0 | 7 | 229 | 236 |
| 平成26年 | 2 | 5 | 231 | 238 |



(早朝一斉大監視活動)

(2) 委託料 9,438,530円

- ・交通安全指導員会委託 2,600,000円
- ・交通安全推進活動業務委託 5,515,150円
- ・交通防犯維持管理業務委託 1,307,880円
- ・啓発チラシ区分梱包委託 15,500円

決算額及び成果内容

| | | | |
|---|---|-----|---------------|
| 款 | 9 | 消防費 | 477,388,512 円 |
| 項 | 1 | 消防費 | 477,388,512 円 |
| 目 | 1 | 消防費 | 477,388,512 円 |

4 消防団活動事業 21,206,031円

消防団活動事業費は、主に消防団運営に係る消耗品費や訓練等委託料、消防資器材の更新、備品購入及び消防団員退職報償金負担金など消防団活動に係る必要経費であり、災害時における対応能力の整備、消防団活動の活性化を図りました。

消防団活動委託料支出額：10,343,600円

(1) 三人行事活動

次の行事を実施し、消防団の地域における役割などについて周知を図りました。

| 名 称 | 実 施 日 | 場 所 |
|------|----------------------|--------------|
| 入退団式 | 平成 29 年 4 月 9 日 (日) | 高浜中学校体育館 |
| 観閲式 | 平成 29 年 9 月 10 日 (日) | 五反田第 2 グラウンド |
| 出初式 | 平成 30 年 1 月 7 日 (日) | 五反田第 2 グラウンド |

(2) 訓練活動

火災等の災害に備えて、分団訓練、幹部訓練、本団訓練、機関訓練、新入団員訓練、非常招集訓練、操法特別訓練、県操法大会参加、ラップ訓練、体力練成訓練を実施し、消防訓練の充実を図りました。

| 名 称 | 実 施 日 | 場 所 |
|--------|-----------------------|----------------|
| 県操法大会 | 平成 29 年 8 月 5 日 (土) | 2 号地グラウンド(碧南市) |
| 非常招集訓練 | 平成 29 年 11 月 18 日 (土) | 市内沿岸一円 |
| 非常招集訓練 | 平成 30 年 3 月 3 日 (土) | 碧海町一丁目地内 |

(3) 警戒活動

水害発生時の警戒活動を実施し、地域の防災対策に努めました。また年末夜警等を実施し、火災を未然に防ぎ、防火意識の高揚を図りました。

| 名 称 | 実 施 期 間 |
|------|--------------------------------------|
| 年末夜警 | 平成 29 年 12 月 27 日 (水) ~12 月 29 日 (金) |



(樋門操作訓練)



(県操法大会)



(年末夜警)

決算額及び成果内容

| | | | |
|---|---|-----|---|
| 款 | 9 | 消防費 | 円 |
| 項 | 1 | 消防費 | 円 |
| 目 | 1 | 消防費 | 円 |

(4) 備品購入費 1,398,600 円

| 品名 | 数量 | 金額 | 保管場所 |
|---------|----|------------|---------|
| 小型動力ポンプ | 1台 | 1,398,600円 | 消防団第4分団 |

(5) 消防団員への家賃補助 1,188,000 円

防災対策の中心的役割を担う消防団組織のため、賃貸住宅に居住する団員を対象に、家賃の一部を補助することで団員の確保を図り、地域防災・減災対策の強化に努めました。平成28年度より対象者の規制緩和を図ったことにより利用者が大幅に増加し団員の士気の高揚に繋がりました。また、本制度に魅力を感じた市民の方が実際に入団に繋がるケースがありました。

支給者：15名

支出額：1,188,000円

5 広域消防事業 456,182,481円

碧南市・刈谷市・安城市・知立市・高浜市で構成する衣浦東部広域連合に対し、職員人件費を始めとした施設の管理運営に関する経費を支出し、消防力の充実に努めました。

支出額：456,182,481円

決算額及び成果内容

| | | | |
|---|----|--------|-----------------|
| 款 | 10 | 教育費 | 1,703,127,329 円 |
| 項 | 1 | 教育総務費 | 186,323,868 円 |
| 目 | 1 | 教育委員会費 | 3,418,267 円 |

1 教育委員会運営事業 3,418,267円

学校その他の教育機関を管理し、学校の組織編制、教育課程、学習指導、教科書その他の教材の取扱い、校舎その他の施設の整備に関する事務を行い、並びに社会教育その他教育、学術及び文化・スポーツに関する事務を管理しました。

(1) 教育委員会の開催

| 区分 | 開催回数 | 開催内容〔件〕 | | | |
|-----|------|---------|----|-----|----|
| | | 例規 | 人事 | その他 | 計 |
| 定例会 | 12回 | 10 | 2 | 2 | 14 |
| 臨時会 | 2回 | - | - | 3 | 3 |

(2) 印刷製本費

(単位：円・部)

| | 単価(税込) | 部数 | 合計金額(税込) |
|----------------|--------|-------|----------|
| めざす子ども像周知カレンダー | 108 | 4,300 | 464,400 |

| | | | |
|---|----|-------|-----------------|
| 款 | 10 | 教育費 | 1,703,127,329 円 |
| 項 | 1 | 教育総務費 | 186,323,868 円 |
| 目 | 3 | 教育指導費 | 98,552,996 円 |

1 教育指導事業 24,907,782円

教員の指導力向上、特に授業力向上をめざして小中学校に「確かな授業づくり委託」を実施しました。また、大会等に参加する生徒に対し、参加費や旅費を奨励金として支払いました。

(単位：円)

| 科目 | 事業等名称 | 金額 |
|-----|-------------------|------------|
| 報償金 | 小中学校各種大会児童生徒派遣奨励金 | 3,333,720 |
| | 部活動指導謝礼 | 596,000 |
| 委託料 | 標準学力検査実施委託 | 2,374,560 |
| | 確かな授業づくり事業委託 | 1,750,000 |
| | 「のびゆく高浜」編集事業委託 | 1,185,000 |
| | クレペリン検査委託 | 843,390 |
| | 特色ある学校づくり事業委託 | 760,000 |
| | 特別支援教育推進事業委託 | 520,000 |
| 負担金 | 派遣指導主事負担金 | 10,550,615 |

決算額及び成果内容

| 款 | 10 | 教育費 | 円 | |
|---|--|------------------|--|-------------------|
| 項 | 1 | 教育総務費 | 円 | |
| 目 | 3 | 教育指導費 | 円 | |
| 2 | | 教職員研修事業 | 1,606,788円 | |
| <p>学校現場のニーズに対応した学校教職員（管理職及び一般教職員）への研修を実施し、資質向上を図りました。</p> | | | | |
| 研修会名称 | 期 日 | 場 所 | 内 容 | 対象者 |
| 初任者教員 研修会 | 29.4.7 | いきいき広場 | 講話「本市の教育事情・課題」 「教職員の心構え」 | 初 任 者 |
| | 29.6.7 | いきいき広場 | 生徒指導の実践、講話、グループ 協議 テーマ「失敗から学ぶ生徒指導」 | |
| | 29.7.26 ～29.7.27 29.8.17 ～29.8.18 | 吉浜保育園 吉浜北部保育園 | 保育体験研修 | |
| | 30.1.24 | 翼小学校 | 授業研究「授業力向上のための授 業研究のあり方」 | |
| 特別支援教 育研修会 | 29.8.1 | いきいき広場 | 研修テーマ「特別な支援を必要と する児童生徒に関する事例研究」 | 3年目教員 |
| 特別支援教 育体験研修 | 個別に設定 | みどり学園 | 園児との交流、療育活動、講話の 体験研修 | 2年目教員 |
| 管理職等 研修会 | 29.7.25 | いきいき広場 | 研修テーマ「愚直に取り組む」 | 四役・事務長・ 主任養護教諭 |
| 養護教諭・保 健主事研修 会 | 29.7.28 | いきいき広場 | 研修テーマ「事例から学ぶ学校に おける危機管理」 | 養護教諭 保健主事 |
| 力量向上研 修会 | 29.7.24 | 吉浜小学校 | 小学校技能教科指導研修（体育） | 希望教員 |
| | 29.7.31 | いきいき広場 | 小学校外国語活動指導研修 | 5・6年担当教 員・希望教員 |
| | 29.8.9 | いきいき広場 | 道徳の授業づくり研修 | 希望教員 |
| | 29.8.22 | いきいき広場 | 国語の授業づくり研修 | 2・3年目教 員・希望教員 |
| 校務主任者 研修会 | 29.8.3 | いきいき広場 | 講話・演習「教育研究論文の読み 方・批評箋の書き方」 | 校務主任 |

決算額及び成果内容

| | | | |
|---|----|-------|---|
| 款 | 10 | 教育費 | 円 |
| 項 | 1 | 教育総務費 | 円 |
| 目 | 3 | 教育指導費 | 円 |

3 児童生徒健全育成事業 36,975,461円

生徒指導相談員、スクールヘルパー、スクールカウンセラー等を配置して児童生徒をめぐる環境に柔軟に対応しながら、児童生徒の健全育成を図りました。

(単位：円)

| 科目 | 事業等名称 | 金額 |
|-----|--------------|------------|
| 報酬 | 生徒指導相談員報酬 | 1,834,000 |
| 賃金 | スクールアシスタント賃金 | 13,964,500 |
| | 通級指導教員賃金 | 7,095,600 |
| | スクールヘルパー賃金 | 3,794,000 |
| 報償金 | スクールサポーター謝礼 | 6,439,400 |
| | スクールカウンセラー謝礼 | 2,019,000 |

5 国際理解推進事業 8,955,978円

(1) 外国人英語指導助手派遣委託 6,155,978円

英語の授業に外国人英語指導助手を活用することにより、英語のコミュニケーション能力(生きた英語能力)の育成を図りました。

(2) 中学生海外派遣事業補助金 2,800,000円

国際社会に生きる日本人としての役割を正しく認識し、日本人として自覚と責任を培うため、ブルネイ・ダルサラーム国を親善訪問し、国際理解の推進を図りました。

期間 29年8月16日～23日 参加者 生徒10人 教員2人

6 教育活動支援事業 23,680,437円

(1) サポートティーチャー(教育活動支援助手)配置事業 16,235,200円

算数、国語科等の少人数指導授業または、チームティーチングを通してきめ細かい授業を進めることにより児童の基礎学力の定着を図ることを主眼に非常勤講師を配置しました。

(2) 外国人児童生徒の通訳配置事業 4,014,000円

外国人児童生徒の通訳者を配置し、ブラジル人の児童生徒に対する日本語指導や学校からの通知文書の翻訳などを通して、学校生活への適応を図りました。

(3) 外国人児童生徒等早期適応指導員配置事業 2,347,680円

外国人児童生徒の学校環境への適応を促進し、円滑な学校生活への導入を図りました。

決算額及び成果内容

| | | | |
|---|----|-------|---|
| 款 | 10 | 教育費 | 円 |
| 項 | 1 | 教育総務費 | 円 |
| 目 | 3 | 教育指導費 | 円 |

7 私立高等学校等授業料補助事業 1, 178, 550円

私立高等学校又は私立専修学校に在籍する生徒の就学に係る授業料の一部を補助することによって保護者負担を軽減させ、教育の奨励を図りました。

私立高等学校補助金支給実績 (単位：人・円)

| 29年度 | | 28年度 | |
|------|-----------|------|-----------|
| 対象者 | 補助金額 | 対象者 | 補助金額 |
| 75 | 1,178,550 | 74 | 1,174,500 |

8 奨学金支給事業 1, 248, 000円

経済的理由による就学困難な高校生に対し、奨学金を支給することにより教育の奨励を図りました。

奨学金支給実績 (単位：人・円)

| 29年度 | | 28年度 | |
|------|-----------|------|---------|
| 対象者 | 支給金額 | 対象者 | 支給金額 |
| 13 | 1,248,000 | 10 | 960,000 |

決算額及び成果内容

| 款 | 10 | 教育費 | 1,703,127,329円 | | | | | | | | | | | | | | | | | | | | | | | | | | | | | | |
|---|----------------|-----------------------|-------------------------------------|------------|-----|------|------|-------------------------------|---|----------------|---------------------|-------------------------------------|------------|-----------------|--------------|---------------------|----------|----------------|------------|----------------------|--------------------|-------------------------------------|-----------|--------------------------------------|-----------|--------------------|----------------|-----------|---------------------|---------|--------------------|--------------------------|-----------|
| 項 | 2 | 小学校費 | 375,679,263円 | | | | | | | | | | | | | | | | | | | | | | | | | | | | | | |
| 目 | 1 | 学校管理費 | 341,386,714円 | | | | | | | | | | | | | | | | | | | | | | | | | | | | | | |
| 1 | | 小学校維持管理事業（AP） | 207,706,078円 | | | | | | | | | | | | | | | | | | | | | | | | | | | | | | |
| <p>小学校の管理運営に伴う一般事務及び施設・設備等の営繕や補修を実施し、学校教育環境の整備を図りました。</p> | | | | | | | | | | | | | | | | | | | | | | | | | | | | | | | | | |
| (1) | | 小学校の修繕費（50万円以上） | （単位：円） | | | | | | | | | | | | | | | | | | | | | | | | | | | | | | |
| <table border="1"> <thead> <tr> <th>修繕名</th> <th>請負者</th> <th>修繕期間</th> <th>修繕金額</th> </tr> </thead> <tbody> <tr> <td>高浜・高取・港・翼小学校 小学校プールろ過設備等修繕</td> <td>寺田工業(株)</td> <td>29.4.14～29.6.5</td> <td>1,021,950</td> </tr> <tr> <td>港小学校 給食室床修繕</td> <td>都築建設工業(株)</td> <td>29.4.28～29.8.31</td> <td>1,012,500</td> </tr> <tr> <td>吉浜小学校 校内排水設備修繕清掃</td> <td>(株)鈴和建设</td> <td>29.6.28～29.8.3</td> <td>862,920</td> </tr> <tr> <td>高浜小学校 運動場排水設備修繕清掃</td> <td>(株)鈴和建设</td> <td>29.4.12～29.6.1</td> <td>717,120</td> </tr> <tr> <td>高取小学校 屋内運動場屋根箱樋修繕</td> <td>都築建設工業(株)</td> <td>29.4.12～29.6.30</td> <td>602,640</td> </tr> </tbody> </table> | | | | 修繕名 | 請負者 | 修繕期間 | 修繕金額 | 高浜・高取・港・翼小学校 小学校プールろ過設備等修繕 | 寺田工業(株) | 29.4.14～29.6.5 | 1,021,950 | 港小学校 給食室床修繕 | 都築建設工業(株) | 29.4.28～29.8.31 | 1,012,500 | 吉浜小学校 校内排水設備修繕清掃 | (株)鈴和建设 | 29.6.28～29.8.3 | 862,920 | 高浜小学校 運動場排水設備修繕清掃 | (株)鈴和建设 | 29.4.12～29.6.1 | 717,120 | 高取小学校 屋内運動場屋根箱樋修繕 | 都築建設工業(株) | 29.4.12～29.6.30 | 602,640 | | | | | | |
| 修繕名 | 請負者 | 修繕期間 | 修繕金額 | | | | | | | | | | | | | | | | | | | | | | | | | | | | | | |
| 高浜・高取・港・翼小学校 小学校プールろ過設備等修繕 | 寺田工業(株) | 29.4.14～29.6.5 | 1,021,950 | | | | | | | | | | | | | | | | | | | | | | | | | | | | | | |
| 港小学校 給食室床修繕 | 都築建設工業(株) | 29.4.28～29.8.31 | 1,012,500 | | | | | | | | | | | | | | | | | | | | | | | | | | | | | | |
| 吉浜小学校 校内排水設備修繕清掃 | (株)鈴和建设 | 29.6.28～29.8.3 | 862,920 | | | | | | | | | | | | | | | | | | | | | | | | | | | | | | |
| 高浜小学校 運動場排水設備修繕清掃 | (株)鈴和建设 | 29.4.12～29.6.1 | 717,120 | | | | | | | | | | | | | | | | | | | | | | | | | | | | | | |
| 高取小学校 屋内運動場屋根箱樋修繕 | 都築建設工業(株) | 29.4.12～29.6.30 | 602,640 | | | | | | | | | | | | | | | | | | | | | | | | | | | | | | |
| (2) | | 小学校の施設等管理委託料（100万円以上） | （単位：円） | | | | | | | | | | | | | | | | | | | | | | | | | | | | | | |
| <table border="1"> <thead> <tr> <th>委託名</th> <th>受託者</th> <th>委託期間</th> <th>委託内容</th> <th>委託金額</th> </tr> </thead> <tbody> <tr> <td>「☆公共施設推進プラン」 高浜小学校等整備事業設計・モニタリング業務委託</td> <td>(株)建設技術研究所中部支社</td> <td>29.4.11～ 30.3.31</td> <td>設計モニタリング支援業務 一式 建設モニタリング（第1期） 一式</td> <td>14,709,600</td> </tr> <tr> <td>小学校用務員業務委託</td> <td>高浜市総合サービス(株)</td> <td>29.4.3～ 30.3.31</td> <td>用務員業務 一式</td> <td>10,558,080</td> </tr> <tr> <td>パソコン保守点検委託</td> <td>高浜電工(株)</td> <td>29.4.3～ 30.3.31</td> <td>小学校及びいきいき広場1階等の設備・機器の保守、ソフトウェアの運用支援</td> <td>3,304,800</td> </tr> <tr> <td>「☆公共施設推進プラン」 高取小学校大規模改修基本計画策定業務委託</td> <td>(株)トクオ</td> <td>29.7.7～ 30.2.28</td> <td>大規模改修基本計画策定 一式</td> <td>1,965,600</td> </tr> <tr> <td>校内廃棄物処理委託 (単価契約)</td> <td>高浜衛生(株)</td> <td>29.4.3～ 30.3.31</td> <td>可燃物 20円/kg 不燃物 20円/kg</td> <td>1,328,976</td> </tr> </tbody> </table> | | | | 委託名 | 受託者 | 委託期間 | 委託内容 | 委託金額 | 「☆公共施設推進プラン」 高浜小学校等整備事業設計・モニタリング業務委託 | (株)建設技術研究所中部支社 | 29.4.11～ 30.3.31 | 設計モニタリング支援業務 一式 建設モニタリング（第1期） 一式 | 14,709,600 | 小学校用務員業務委託 | 高浜市総合サービス(株) | 29.4.3～ 30.3.31 | 用務員業務 一式 | 10,558,080 | パソコン保守点検委託 | 高浜電工(株) | 29.4.3～ 30.3.31 | 小学校及びいきいき広場1階等の設備・機器の保守、ソフトウェアの運用支援 | 3,304,800 | 「☆公共施設推進プラン」 高取小学校大規模改修基本計画策定業務委託 | (株)トクオ | 29.7.7～ 30.2.28 | 大規模改修基本計画策定 一式 | 1,965,600 | 校内廃棄物処理委託 (単価契約) | 高浜衛生(株) | 29.4.3～ 30.3.31 | 可燃物 20円/kg 不燃物 20円/kg | 1,328,976 |
| 委託名 | 受託者 | 委託期間 | 委託内容 | 委託金額 | | | | | | | | | | | | | | | | | | | | | | | | | | | | | |
| 「☆公共施設推進プラン」 高浜小学校等整備事業設計・モニタリング業務委託 | (株)建設技術研究所中部支社 | 29.4.11～ 30.3.31 | 設計モニタリング支援業務 一式 建設モニタリング（第1期） 一式 | 14,709,600 | | | | | | | | | | | | | | | | | | | | | | | | | | | | | |
| 小学校用務員業務委託 | 高浜市総合サービス(株) | 29.4.3～ 30.3.31 | 用務員業務 一式 | 10,558,080 | | | | | | | | | | | | | | | | | | | | | | | | | | | | | |
| パソコン保守点検委託 | 高浜電工(株) | 29.4.3～ 30.3.31 | 小学校及びいきいき広場1階等の設備・機器の保守、ソフトウェアの運用支援 | 3,304,800 | | | | | | | | | | | | | | | | | | | | | | | | | | | | | |
| 「☆公共施設推進プラン」 高取小学校大規模改修基本計画策定業務委託 | (株)トクオ | 29.7.7～ 30.2.28 | 大規模改修基本計画策定 一式 | 1,965,600 | | | | | | | | | | | | | | | | | | | | | | | | | | | | | |
| 校内廃棄物処理委託 (単価契約) | 高浜衛生(株) | 29.4.3～ 30.3.31 | 可燃物 20円/kg 不燃物 20円/kg | 1,328,976 | | | | | | | | | | | | | | | | | | | | | | | | | | | | | |

決算額及び成果内容

| | | | | |
|------------------------|-----------|--------------------------|----------------|------------|
| 款 | 10 | 教育費 | 円 | |
| 項 | 2 | 小学校費 | 円 | |
| 目 | 1 | 学校管理費 | 円 | |
| (3) 小学校の工事請負費 (130万円超) | | | (単位:円) | |
| 工事名 | 請負者 | 工事期間 | 工事内容 | 契約金額 |
| 吉浜小学校 | | | | |
| 校内テレビ共聴設備工事 | ㈱竹内電気工業 | 29. 5. 16~29. 9. 12 | 校内テレビ共聴設備 | 4,050,000 |
| 高取小学校 | | | | |
| トイレ改修工事 | 酒井建築大工 | 29. 7. 4~29. 9. 12 | トイレ改修 | 8,509,320 |
| 校長室・職員室空調機更新工事 | (有)ナカツボ電工 | 30. 2. 26~30. 3. 26 | 空調機更新 | 3,434,400 |
| 身障者用トイレ改修工事 | ㈱白清 | 29. 5. 16~29. 9. 12 | 南校舎東1Fトイレ改修 | 3,247,920 |
| 港小学校 | | | | |
| 緊急連絡装置整備工事 | 高浜電工(株) | 29. 6. 27~29. 9. 24 | 緊急連絡装置整備 | 15,282,000 |
| コンピュータ室普通教室化工事 | 都築建設工業(株) | 29. 11. 29~ 30. 3. 28 | コンピュータ教室普通教室化 | 8,996,400 |
| 職員室空調機更新工事 | (有)ナカツボ電工 | 29. 7. 13~29. 8. 15 | 空調機更新 | 2,745,360 |
| 教室改修工事 | 都築建設工業(株) | 29. 6. 27~29. 8. 31 | 教室改修 | 2,543,400 |
| 翼小学校 | | | | |
| 屋内運動場防災機能強化工事 | 都築建設工業(株) | 29. 7. 4~29. 9. 29 | 小学校屋内運動場防災機能強化 | 15,641,640 |
| 給食・配膳室空調機更新工事 | (有)ナカツボ電工 | 29. 11. 29~ 30. 2. 26 | 空調機更新 | 5,888,160 |
| 教室改修工事 | 都築建設工業(株) | 29. 11. 14~ 30. 3. 28 | 教室改修 | 2,268,000 |
| (4) 備品購入費 1,835,460円 | | | | |
| 電子黒板 | | 793,800円 | | |
| 全自動高圧蒸気滅菌器 | | 446,040円 | | |

決算額及び成果内容

| | | | |
|---|----|-------|---|
| 款 | 10 | 教育費 | 円 |
| 項 | 2 | 小学校費 | 円 |
| 目 | 1 | 学校管理費 | 円 |

2 小学校給食運営事業 111,072,564円

小学校給食の安全な給食調理を確保するために、調理に必要な施設・器具等を整備することにより、学校教育環境の整備を図りました。

(1) 小学校給食運営事業委託料 (単位：円)

| 委託名 | 受託者 | 委託期間 | 委託内容 | 委託金額 |
|----------|--------------|----------------|-------------|------------|
| 給食調理業務委託 | 高浜市総合サービス(株) | 29.4.3~30.3.31 | 小学校給食調理業務委託 | 92,345,400 |

(2) 給食備品購入費 15,043,838円

| 学校名 | 主な備品 |
|-------|--------------------------------|
| 高浜小学校 | — |
| 吉浜小学校 | 温水ボイラー、業務用冷蔵庫、戸棚、二段式運搬車、消毒保管機 |
| 高取小学校 | 食器・トレイ洗浄機、三層シンク、スライサー移動シンク、移動台 |
| 港小学校 | 消毒保管機、移動台 |
| 翼小学校 | 一層シンク |

3 小学校情報教育基盤整備事業 22,608,072円

情報教育に必要な基盤である教育用コンピュータ及び学習ソフト等を整備し、情報教育の推進を図りました。

(1) 教育用コンピュータ及び学習ソフトウェア借上料 22,608,072円

決算額及び成果内容

| | | | |
|---|----|-------|-----------------|
| 款 | 10 | 教育費 | 1,703,127,329 円 |
| 項 | 2 | 小学校費 | 375,679,263 円 |
| 目 | 2 | 教育振興費 | 34,292,549 円 |

1 小学校教育振興事業 15,854,429円

小学生への指導及び教育振興に必要な教材等を購入し、適切な授業環境の整備を図りました。
(単位：円)

| 科目 | 品名 | 金額 |
|--------------|------------------|-----------|
| 消耗品費 | 教師用教科書、指導書及び副読本等 | 3,296,067 |
| | 理科教材 | 565,272 |
| | 知能検査（4年生、6年生） | 473,850 |
| | スポーツ用品 | 395,928 |
| 備品費 庁用器具費 | 楽器 | 3,253,608 |
| | 理科教材 | 416,988 |
| | スポーツ用品 | 292,680 |
| 図書購入費 | 高浜小学校 | 256,567 |
| | 吉浜小学校 | 307,550 |
| | 高取小学校 | 203,699 |
| | 港小学校 | 175,051 |
| | 翼小学校 | 268,146 |

2 小学校児童就学援助事業 18,438,120円

経済的に困窮している児童の家庭への援助（学用品費・学校給食費・新入学児童学用品費等）をすることにより、児童の就学への支援を図りました。

(1) 要保護及び準要保護児童就学援助費 17,440,918円

(単位：人・円)

| 支給項目 | 29年度 | | 28年度 | |
|-------|------|------------|------|-----------|
| | 対象者 | 支給金額 | 対象者 | 支給金額 |
| 学用品費等 | 288 | 6,522,388 | 264 | 5,330,634 |
| 学校給食費 | 287 | 10,918,530 | 263 | 9,925,740 |

(2) 特別支援教育就学奨励費 997,202円

(単位：人・円)

| 29年度 | | 28年度 | |
|------|---------|------|---------|
| 対象者 | 支給金額 | 対象者 | 支給金額 |
| 33 | 997,202 | 29 | 830,173 |

決算額及び成果内容

| 款 | 10 | 教育費 | 1,703,127,329円 | | | | | | | | | | | | | | | | | | | | | | | | | | | | | | | | | | | | | | | | | | | | | | | | | | | | | | | | | | | | | | | | | | | | | | | |
|--|------------|----------------------|-------------------------------------|------------|-----|------|------|----------------|-------|-----------------|-----------|---------------|-----|-----------------|---------|----------------|-------|----------------|---------|-----|-----|------|------|------|------------|------------|--------------------|----------|-----------|------------|-------|--------------------|-------------------------------------|-----------|-----|-----|------|------|------|----------------|--|--|--|--|---------------------|---------|---------------------|--------------|------------|------------|-------|---------------------|----------|------------|------------------|---------|----------------------|-----------|------------|---------------|--|--|--|--|---------------|---------|--------------------|---------------------|------------|------------|-------|---------------------|-------|-----------|
| 項 | 3 | 中学校費 | 305,846,592円 | | | | | | | | | | | | | | | | | | | | | | | | | | | | | | | | | | | | | | | | | | | | | | | | | | | | | | | | | | | | | | | | | | | | | | | |
| 目 | 1 | 学校管理費 | 275,125,994円 | | | | | | | | | | | | | | | | | | | | | | | | | | | | | | | | | | | | | | | | | | | | | | | | | | | | | | | | | | | | | | | | | | | | | | | |
| <p>2 中学校維持管理事業 210,307,884円</p> <p>中学校の管理運営に伴う一般事務及び施設・設備等の営繕や補修を実施し、学校教育環境の整備を図りました。</p> <p>(1) 中学校の修繕費 (50万円以上) (単位:円)</p> <table border="1"> <thead> <tr> <th>修繕名</th> <th>請負者</th> <th>修繕期間</th> <th>修繕金額</th> </tr> </thead> <tbody> <tr> <td>南中学校 給食室北側舗装修繕</td> <td>㈱鈴和建设</td> <td>29.7.28~29.8.31</td> <td>1,231,200</td> </tr> <tr> <td>南中学校 2F手洗撤去補修</td> <td>㈱白清</td> <td>29.5.26~29.8.31</td> <td>987,606</td> </tr> <tr> <td>高浜中学校 排水管等修繕清掃</td> <td>㈱鈴和建设</td> <td>29.4.12~29.6.1</td> <td>561,600</td> </tr> </tbody> </table> <p>(2) 中学校の施設管理等委託料 (100万円以上) (単位:円)</p> <table border="1"> <thead> <tr> <th>委託名</th> <th>受託者</th> <th>委託期間</th> <th>受託内容</th> <th>委託金額</th> </tr> </thead> <tbody> <tr> <td>中学校用務員業務委託</td> <td>高浜市総合サービス㈱</td> <td>29.4.3~ 30.3.31</td> <td>用務員業務 一式</td> <td>4,254,120</td> </tr> <tr> <td>パソコン保守点検委託</td> <td>高浜電気㈱</td> <td>29.4.3~ 30.3.31</td> <td>中学校及びいきいき広場1階等の設備・機器の保守、ソフトウェアの運用支援</td> <td>1,321,920</td> </tr> </tbody> </table> <p>(3) 中学校の工事請負費 (130万円超) (単位:円)</p> <table border="1"> <thead> <tr> <th>工事名</th> <th>請負者</th> <th>工事期間</th> <th>工事内容</th> <th>契約金額</th> </tr> </thead> <tbody> <tr> <td colspan="5">(高浜中学校)</td> </tr> <tr> <td>「☆公共施設推進プラン」外壁等改修工事</td> <td>都築建設工業㈱</td> <td>29.7.11~ 30.1.11</td> <td>南校舎・渡り廊下外壁改修</td> <td>53,321,760</td> </tr> <tr> <td>緊急連絡装置整備工事</td> <td>高浜電気㈱</td> <td>29.6.27~ 29.9.24</td> <td>緊急連絡装置設置</td> <td>15,217,200</td> </tr> <tr> <td>北校舎1階生徒会室普通教室化工事</td> <td>都築建設工業㈱</td> <td>29.11.29~ 30.3.28</td> <td>生徒会室普通教室化</td> <td>14,892,120</td> </tr> <tr> <td colspan="5">(南中学校)</td> </tr> <tr> <td>屋内運動場防災機能強化工事</td> <td>都築建設工業㈱</td> <td>29.8.8~ 30.1.11</td> <td>防水・外壁改修、建具改修、落下防止対策</td> <td>55,803,600</td> </tr> <tr> <td>職員室空調機更新工事</td> <td>高浜電気㈱</td> <td>29.11.29~ 30.1.9</td> <td>空調機更新</td> <td>3,520,800</td> </tr> </tbody> </table> | | | | 修繕名 | 請負者 | 修繕期間 | 修繕金額 | 南中学校 給食室北側舗装修繕 | ㈱鈴和建设 | 29.7.28~29.8.31 | 1,231,200 | 南中学校 2F手洗撤去補修 | ㈱白清 | 29.5.26~29.8.31 | 987,606 | 高浜中学校 排水管等修繕清掃 | ㈱鈴和建设 | 29.4.12~29.6.1 | 561,600 | 委託名 | 受託者 | 委託期間 | 受託内容 | 委託金額 | 中学校用務員業務委託 | 高浜市総合サービス㈱ | 29.4.3~ 30.3.31 | 用務員業務 一式 | 4,254,120 | パソコン保守点検委託 | 高浜電気㈱ | 29.4.3~ 30.3.31 | 中学校及びいきいき広場1階等の設備・機器の保守、ソフトウェアの運用支援 | 1,321,920 | 工事名 | 請負者 | 工事期間 | 工事内容 | 契約金額 | (高浜中学校) | | | | | 「☆公共施設推進プラン」外壁等改修工事 | 都築建設工業㈱ | 29.7.11~ 30.1.11 | 南校舎・渡り廊下外壁改修 | 53,321,760 | 緊急連絡装置整備工事 | 高浜電気㈱ | 29.6.27~ 29.9.24 | 緊急連絡装置設置 | 15,217,200 | 北校舎1階生徒会室普通教室化工事 | 都築建設工業㈱ | 29.11.29~ 30.3.28 | 生徒会室普通教室化 | 14,892,120 | (南中学校) | | | | | 屋内運動場防災機能強化工事 | 都築建設工業㈱ | 29.8.8~ 30.1.11 | 防水・外壁改修、建具改修、落下防止対策 | 55,803,600 | 職員室空調機更新工事 | 高浜電気㈱ | 29.11.29~ 30.1.9 | 空調機更新 | 3,520,800 |
| 修繕名 | 請負者 | 修繕期間 | 修繕金額 | | | | | | | | | | | | | | | | | | | | | | | | | | | | | | | | | | | | | | | | | | | | | | | | | | | | | | | | | | | | | | | | | | | | | | | |
| 南中学校 給食室北側舗装修繕 | ㈱鈴和建设 | 29.7.28~29.8.31 | 1,231,200 | | | | | | | | | | | | | | | | | | | | | | | | | | | | | | | | | | | | | | | | | | | | | | | | | | | | | | | | | | | | | | | | | | | | | | | |
| 南中学校 2F手洗撤去補修 | ㈱白清 | 29.5.26~29.8.31 | 987,606 | | | | | | | | | | | | | | | | | | | | | | | | | | | | | | | | | | | | | | | | | | | | | | | | | | | | | | | | | | | | | | | | | | | | | | | |
| 高浜中学校 排水管等修繕清掃 | ㈱鈴和建设 | 29.4.12~29.6.1 | 561,600 | | | | | | | | | | | | | | | | | | | | | | | | | | | | | | | | | | | | | | | | | | | | | | | | | | | | | | | | | | | | | | | | | | | | | | | |
| 委託名 | 受託者 | 委託期間 | 受託内容 | 委託金額 | | | | | | | | | | | | | | | | | | | | | | | | | | | | | | | | | | | | | | | | | | | | | | | | | | | | | | | | | | | | | | | | | | | | | | |
| 中学校用務員業務委託 | 高浜市総合サービス㈱ | 29.4.3~ 30.3.31 | 用務員業務 一式 | 4,254,120 | | | | | | | | | | | | | | | | | | | | | | | | | | | | | | | | | | | | | | | | | | | | | | | | | | | | | | | | | | | | | | | | | | | | | | |
| パソコン保守点検委託 | 高浜電気㈱ | 29.4.3~ 30.3.31 | 中学校及びいきいき広場1階等の設備・機器の保守、ソフトウェアの運用支援 | 1,321,920 | | | | | | | | | | | | | | | | | | | | | | | | | | | | | | | | | | | | | | | | | | | | | | | | | | | | | | | | | | | | | | | | | | | | | | |
| 工事名 | 請負者 | 工事期間 | 工事内容 | 契約金額 | | | | | | | | | | | | | | | | | | | | | | | | | | | | | | | | | | | | | | | | | | | | | | | | | | | | | | | | | | | | | | | | | | | | | | |
| (高浜中学校) | | | | | | | | | | | | | | | | | | | | | | | | | | | | | | | | | | | | | | | | | | | | | | | | | | | | | | | | | | | | | | | | | | | | | | | | | | |
| 「☆公共施設推進プラン」外壁等改修工事 | 都築建設工業㈱ | 29.7.11~ 30.1.11 | 南校舎・渡り廊下外壁改修 | 53,321,760 | | | | | | | | | | | | | | | | | | | | | | | | | | | | | | | | | | | | | | | | | | | | | | | | | | | | | | | | | | | | | | | | | | | | | | |
| 緊急連絡装置整備工事 | 高浜電気㈱ | 29.6.27~ 29.9.24 | 緊急連絡装置設置 | 15,217,200 | | | | | | | | | | | | | | | | | | | | | | | | | | | | | | | | | | | | | | | | | | | | | | | | | | | | | | | | | | | | | | | | | | | | | | |
| 北校舎1階生徒会室普通教室化工事 | 都築建設工業㈱ | 29.11.29~ 30.3.28 | 生徒会室普通教室化 | 14,892,120 | | | | | | | | | | | | | | | | | | | | | | | | | | | | | | | | | | | | | | | | | | | | | | | | | | | | | | | | | | | | | | | | | | | | | | |
| (南中学校) | | | | | | | | | | | | | | | | | | | | | | | | | | | | | | | | | | | | | | | | | | | | | | | | | | | | | | | | | | | | | | | | | | | | | | | | | | |
| 屋内運動場防災機能強化工事 | 都築建設工業㈱ | 29.8.8~ 30.1.11 | 防水・外壁改修、建具改修、落下防止対策 | 55,803,600 | | | | | | | | | | | | | | | | | | | | | | | | | | | | | | | | | | | | | | | | | | | | | | | | | | | | | | | | | | | | | | | | | | | | | | |
| 職員室空調機更新工事 | 高浜電気㈱ | 29.11.29~ 30.1.9 | 空調機更新 | 3,520,800 | | | | | | | | | | | | | | | | | | | | | | | | | | | | | | | | | | | | | | | | | | | | | | | | | | | | | | | | | | | | | | | | | | | | | | |

決算額及び成果内容

| 款 | 10 | 教育費 | 円 | | | | | | | | | | | | | | | | |
|---|------------------|----------------|-------------|------------|-----|------|------|------|----------|--------------|----------------|-------------|------------|-----|------|-------|------------------|------|----------------|
| 項 | 3 | 中学校費 | 円 | | | | | | | | | | | | | | | | |
| 目 | 1 | 学校管理費 | 円 | | | | | | | | | | | | | | | | |
| <p>(4) 備品購入費 1,381,752 円 インクジェットプリンタ及び丁合機 977,400 円</p> <p>3 中学校給食運営事業 53,789,150円 中学校給食の安全な給食調理を確保するために、調理に必要な施設・器具等を整備することにより、学校教育環境の整備を図りました。</p> <p>(1) 中学校給食運営業務委託 (単位：円)</p> <table border="1"> <thead> <tr> <th>委託名</th> <th>受託者</th> <th>委託期間</th> <th>委託内容</th> <th>委託金額</th> </tr> </thead> <tbody> <tr> <td>給食調理業務委託</td> <td>高浜市総合サービス(株)</td> <td>29.4.3～30.3.31</td> <td>中学校給食調理業務委託</td> <td>40,674,960</td> </tr> </tbody> </table> <p>(2) 給食備品購入 4,763,610 円</p> <table border="1"> <thead> <tr> <th>学校名</th> <th>主な備品</th> </tr> </thead> <tbody> <tr> <td>高浜中学校</td> <td>食器・トレイ洗浄機、二段式運搬車</td> </tr> <tr> <td>南中学校</td> <td>温水ボイラー、食器消毒保管庫</td> </tr> </tbody> </table> <p>4 中学校情報教育基盤整備事業 11,028,960円 情報教育に必要な基盤である教育用コンピュータ及び学習ソフト等を整備し、情報教育の推進を図りました。</p> <p>(1) 教育用コンピュータ及び学習ソフトウェア借上料 11,028,960 円</p> | | | | 委託名 | 受託者 | 委託期間 | 委託内容 | 委託金額 | 給食調理業務委託 | 高浜市総合サービス(株) | 29.4.3～30.3.31 | 中学校給食調理業務委託 | 40,674,960 | 学校名 | 主な備品 | 高浜中学校 | 食器・トレイ洗浄機、二段式運搬車 | 南中学校 | 温水ボイラー、食器消毒保管庫 |
| 委託名 | 受託者 | 委託期間 | 委託内容 | 委託金額 | | | | | | | | | | | | | | | |
| 給食調理業務委託 | 高浜市総合サービス(株) | 29.4.3～30.3.31 | 中学校給食調理業務委託 | 40,674,960 | | | | | | | | | | | | | | | |
| 学校名 | 主な備品 | | | | | | | | | | | | | | | | | | |
| 高浜中学校 | 食器・トレイ洗浄機、二段式運搬車 | | | | | | | | | | | | | | | | | | |
| 南中学校 | 温水ボイラー、食器消毒保管庫 | | | | | | | | | | | | | | | | | | |

決算額及び成果内容

| | | | |
|---|----|-------|-----------------|
| 款 | 10 | 教育費 | 1,703,127,329 円 |
| 項 | 3 | 中学校費 | 305,846,592 円 |
| 目 | 2 | 教育振興費 | 30,720,598 円 |

1 中学校教育振興事業 12,501,374円

中学生への指導及び教育振興に必要な教材等を購入し、適切な授業環境の整備を図りました。

(単位：円)

| 科目 | 品名 | 金額 |
|-------|------------------|-----------|
| 消耗品費 | 教師用教科書、指導書及び副読本等 | 2,082,260 |
| | 知能検査（1年生、3年生） | 450,000 |
| 備品費 | 楽器 | 2,188,026 |
| | 理科教材 | 341,280 |
| 庁用器具費 | スポーツ用品 | 307,800 |
| | 図書購入費 | 649,069 |
| | 南中学校 | 414,299 |

2 中学校生徒就学援助事業 18,219,224円

経済的に困窮している生徒の家庭への援助（学用品費・学校給食費等）をすることにより、生徒の就学への支援を図りました。

(1) 要保護及び準要保護生徒就学援助費 17,779,004円

(単位：人・円)

| 支給項目 | 29年度 | | 28年度 | |
|-------|------|-----------|------|-----------|
| | 対象者 | 支給金額 | 対象者 | 支給金額 |
| 学用品費等 | 180 | 9,801,314 | 167 | 7,522,117 |
| 学校給食費 | 178 | 7,977,690 | 166 | 7,451,325 |

(2) 特別支援教育就学奨励費 440,220円

(単位：人・円)

| 29年度 | | 28年度 | |
|------|---------|------|---------|
| 対象者 | 支給金額 | 対象者 | 支給金額 |
| 8 | 440,220 | 7 | 275,690 |

決算額及び成果内容

| | | | |
|---|----|-------|----------------|
| 款 | 10 | 教育費 | 1,703,127,329円 |
| 項 | 4 | 幼稚園費 | 244,230,711円 |
| 目 | 1 | 幼児教育費 | 244,230,711円 |

2 幼稚園維持管理事業 50,656,613円

市内4幼稚園を管理運営するために必要な経費であり、3歳児から5歳児までの園児を保育、教育し、心身の健全に努めました。

(1) 幼稚園在園児数 (単位：人、平成29年5月1日現在)

| 園名 | 3歳児 | | 4歳児 | | 5歳児 | | 合計 | |
|----|-----|-----|-----|-----|-----|-----|-----|-----|
| | 定員 | 在園児 | 定員 | 在園児 | 定員 | 在園児 | 定員 | 在園児 |
| 高浜 | 60 | 35 | 70 | 29 | 70 | 44 | 200 | 108 |
| 吉浜 | 90 | 49 | 105 | 65 | 105 | 82 | 300 | 196 |
| 高取 | 60 | 32 | 70 | 33 | 70 | 25 | 200 | 90 |
| 南部 | 30 | 18 | 35 | 21 | 35 | 19 | 100 | 58 |
| 計 | 240 | 134 | 280 | 148 | 280 | 170 | 800 | 452 |

(2) 臨時職員賃金 28,791,546円 (単位：人、延べ人数)

| 園名 | フルタイム職員 | パートタイム職員 | 職務内容 |
|----|---------|----------|------------------------------|
| 高浜 | 24 | 84 | フルタイム職員は、育休代替職員及びフリー教諭として従事。 |
| 吉浜 | 0 | 91 | |
| 高取 | 0 | 49 | |
| 南部 | 0 | 36 | パートタイム職員は、3歳児の補助又は、加配として従事。 |
| 計 | 24 | 260 | |

(3) 幼稚園の施設管理委託料 (10万円以上) (単位：円)

| 園名 | 委託名 | 委託業者 | 金額 |
|----------------|----------------|----------------------|-----------|
| 吉浜・高取 | 浄化槽清掃管理 | 高浜衛生(株) | 178,397 |
| 高浜・吉浜 高取・南部 | 樹木管理 | (公社)高浜市シルバー人材センター | 224,524 |
| | 固定遊具保守点検 | ピーエッチコーポレーション(株) | 168,480 |
| | 園内廃棄物処理 | 高浜衛生(株) | 222,696 |
| | 害虫モニタリング調査及び駆除 | 中部環境サービス(株) 半田営業所 | 237,600 |
| | 用務員業務 | 高浜市総合サービス(株) | 6,497,920 |

決算額及び成果内容

| | | | |
|---|----|-------|---|
| 款 | 10 | 教育費 | 円 |
| 項 | 4 | 幼稚園費 | 円 |
| 目 | 1 | 幼児教育費 | 円 |

(4) 委託料 (10 万円以上) (単位：円)

| 委託名 | 委託期間 | 委託業者 | 金額 |
|---------------------|---------------------------------|-----------------------------|---------|
| 高浜幼稚園土地分筆 登記申請業務 | 平成 30 年 1 月 12 日 ～3 月 23 日まで | (公社) 愛知県公共嘱託登記 土地家屋調査士協会 | 148,165 |

(5) 幼稚園の運動場借上料 (単位：㎡・円)

| 園名 | 借地地番 | 地積 | 借地料 |
|----|---------------|-----|-----------|
| 吉浜 | 屋敷町五丁目 9 番地 1 | 898 | 1,224,800 |

(6) 幼稚園の備品購入費 (10 万円以上) (単位：円)

| 園名 | 品名 | 納入業者 | 金額 |
|----------------|-----------------|----------|---------|
| 高浜・吉浜 高取・南部 | 自動体外式除細動器 (AED) | 東海物産 (株) | 993,600 |

(7) 幼稚園の修繕費 (10 万円以上) (単位：円)

| 園名 | 修繕名 | 業者 | 金額 |
|----|----------|-----------|---------|
| 高浜 | 桜剪定修繕 | (有) 山本造園 | 464,400 |
| 高浜 | 幼児用トイレ修繕 | (有) カミヤ設備 | 248,400 |
| 吉浜 | 土間修繕 | 桜谷内装工事店 | 240,840 |

3 幼稚園教育振興事業 621,595円

幼稚園教育振興上必要な経費で、旅費、委託料、負担金等が主なものです。

新規採用職員研修会参加者負担金 (美浜町) 3 名分の支出、専門家の講師による現職研修・園訪問等を行い、幼稚園教諭の資質向上につながりました。

全国国公立幼稚園・こども園教育研究協議会 (福島県福島市) において、高浜市の幼児教育の取り組みについてポスターセッションし、他県と情報交換することができました。

決算額及び成果内容

| | | | |
|---|----|-------|---|
| 款 | 10 | 教育費 | 円 |
| 項 | 4 | 幼稚園費 | 円 |
| 目 | 1 | 幼児教育費 | 円 |

4 幼稚園預かり保育事業 4,506,670円

通常の教育活動終了時から16時30分まで、保護者のリフレッシュ等を目的とした預かり保育（バンビ教室）、就労を目的にした一般預かり保育、夏季休業中の夏季預かり保育を実施しました。

(1) 補助金 4,506,670円 (単位：円)

| 事業名 | 事業内容 | 金額 |
|-----------|---|-----------|
| 預かり保育活動事業 | 保護者のリフレッシュ等を目的とした月単位、週単位、日単位の預かり保育（バンビ教室） | 4,506,670 |

バンビ教室利用者数 (単位：人・延べ人数)

| 区分 | 高浜 | 吉浜 | 高取 | 南部 | 合計 |
|------|-----|-----|-----|-----|-------|
| 月預かり | 21 | 111 | 34 | 24 | 190 |
| 週預かり | 2 | 28 | 12 | 17 | 59 |
| 日預かり | 576 | 702 | 462 | 435 | 2,175 |

(2) 預かり保育利用者数 (単位：人・延べ人数)

| 区分 | 高浜 | 吉浜 | 高取 | 南部 | 合計 |
|--------|-----|-----|-----|-----|-------|
| 夏季預かり | 155 | 543 | 173 | 164 | 1,035 |
| 一般預かり | 120 | 107 | 82 | 56 | 365 |
| 長時間預かり | 144 | | | | 144 |

5 私立幼稚園就園奨励費補助事業 16,238,100円

私立幼稚園に在籍する園児の保護者負担の軽減を図るため、園児135名の授業料を国庫補助金限度額に準じて補助しました。(単位：人・円)

| 園名 | 申請者数 | 認定者数 | 金額 |
|-------------|------|------|------------|
| 高浜ひかり幼稚園 | 156 | 125 | 15,079,700 |
| 第二慈恵幼稚園 | 2 | 2 | 247,200 |
| 愛知学泉大学附属幼稚園 | 1 | 1 | 185,000 |
| つばさ幼稚園 | 1 | 1 | 62,200 |
| はなの木幼稚園 | 1 | 1 | 51,800 |
| 暁星幼稚園 | 5 | 3 | 278,000 |
| はずみやこ幼稚園 | 1 | 1 | 62,200 |
| ずいよう幼稚園 | 1 | 1 | 272,000 |
| 計 | 168 | 135 | 16,238,100 |

決算額及び成果内容

| | | | |
|---|----|-----------|----------------|
| 款 | 10 | 教育費 | 1,703,127,329円 |
| 項 | 5 | 社会教育費 | 491,964,965円 |
| 目 | 2 | 生涯学習機会提供費 | 308,174,378円 |

3 生涯学習施設管理運営事業 245,010,270円

市民の教養の向上や健康の増進等を図り、生活文化の振興、社会福祉の増進に寄与するために公民館等の管理を行い、地域の学びの場を提供しました。

公共施設の総量圧縮、機能の複合化・集約化の一環として中央公民館解体工事を実施しました。

(1) 委託料 29,680,000円

(主なもの) (単位：円)

| 委託名 | 受託者 | 委託期間 | 委託内容 | 金額 |
|-------------|--------------|------------------------|-----------------|------------|
| 生涯学習施設指定管理料 | 高浜市総合サービス(株) | 29.4.1 ～ 30.3.31 | 高浜市生涯学習施設指定管理業務 | 29,680,000 |

(2) 工事請負費 200,357,000円

(主なもの) (単位：円)

| 工事名 | 請負者 | 工事期間 | 工事内容 | 金額 |
|-------------------------------|---------|--------------------------|--------------------|---|
| 「☆公共施設推進プラン」中央公民館解体工事(債務負担行為) | オカコー(株) | 29.1.27 ～ 30.3.16 | 中央公民館の解体 | (29年度支払額) 178,617,680 (総支払額) 180,517,680 |
| 中央公民館アスベスト除去工事(繰越明許費) | オカコー(株) | 29.3.27 ～ 29.5.31 | 中央公民館地下機械室配管の保温材撤去 | 2,700,000 |
| 高取公民館空調機更新工事 | 久米水道(株) | 29.8.22 ～ 29.12.14 | 館内の空調機更新 | 18,014,400 |

(3) 修繕料 1,152,765円

(主なもの) (単位：円)

| 修繕名 | 請負者 | 修繕期間 | 修繕内容 | 金額 |
|------------------------|---------|---------------------------|------------------------|---------|
| 大山公民館天井埋込型ファンコイルユニット修繕 | 岡田建工(株) | 29.4.25 ～ 29.5.31 | 天井埋込型ファンコイルユニットドレンパン修繕 | 270,000 |
| 吉浜公民館浄化槽放流ポンプ修繕 | 岡田建工(株) | 29.10.31 ～ 29.11.30 | 浄化槽放流ポンプ修繕 | 399,600 |

決算額及び成果内容

| | | | |
|---|----|-----------|---|
| 款 | 10 | 教育費 | 円 |
| 項 | 5 | 社会教育費 | 円 |
| 目 | 2 | 生涯学習機会提供費 | 円 |

(4) 駐車場等借地料 11,024,019 円

(単位：円)

| 施設名等 | 金額 |
|---------------------------|-----------|
| 大山公民館 | 295,828 |
| 高取公民館 | 177,280 |
| 女性文化センター | 3,943,118 |
| 中央公民館解体工事作業用地 (旧中央公民館駐車場) | 2,768,338 |
| 公共施設利用者等駐車場 (旧中央公民館駐車場) | 3,839,455 |

(5) 利用状況

(単位：件・人)

| 施設名 | 利用件数 | | | 利用人数 | | |
|----------|-------|-------|------|---------|---------|-------|
| | 29年度 | 28年度 | 増減 | 29年度 | 28年度 | 増減 |
| 大山公民館 | 1,265 | 1,161 | 104 | 18,788 | 18,893 | △105 |
| 吉浜公民館 | 2,479 | 2,591 | △112 | 42,113 | 40,890 | 1,223 |
| 高取公民館 | 2,082 | 2,131 | △49 | 34,633 | 35,445 | △812 |
| 女性文化センター | 1,095 | 1,110 | △15 | 19,329 | 18,385 | 944 |
| 春日庵 | 162 | 103 | 59 | 1,335 | 1,133 | 202 |
| 合計 | 7,083 | 7,096 | △13 | 116,198 | 114,746 | 1,452 |

(6) 地区公民館活動費補助事業 1,971,000 円

(単位：円)

| 団体名 | 補助金額 |
|-------|---------|
| 大山公民館 | 619,000 |
| 吉浜公民館 | 735,000 |
| 高取公民館 | 617,000 |

決算額及び成果内容

| | | | |
|---|----|-----------|---|
| 款 | 10 | 教育費 | 円 |
| 項 | 5 | 社会教育費 | 円 |
| 目 | 2 | 生涯学習機会提供費 | 円 |

12 図書館管理運営事業 63,164,108円

市民の様々な想いに応えるべく、市民と図書館をつなげることにより、生き方・暮らしを支援することを目的に、図書館および郷土資料館の維持管理を行い、市民が求める情報を得て、教養を深めるとともに、自らの課題を解決することに寄与しました。

(1) 委託料 62,516,000円 (単位：円)

| 委託名 | 受託者 | 委託期間 | 委託内容 | 金額 |
|-----------------|---------------|------------------------|----------------------|------------|
| 図書館及び郷土資料館指定管理料 | (株) 図書館流通センター | 29.4.1 ～ 30.3.31 | 高浜市立図書館及び郷土資料館指定管理業務 | 62,516,000 |

(2) 蔵書数 (単位：冊)

| 29年度末 | 28年度末 | 増減 |
|---------|---------|-----|
| 207,854 | 207,292 | 562 |

(3) 図書館及び郷土資料館の利用状況 (単位：人・冊)

| | 29年度 | 28年度 | 増減 |
|-----------|---------|---------|--------|
| 入館者数 | 85,862 | 82,420 | 3,442 |
| 貸出冊数 | 202,617 | 212,269 | △9,652 |
| 利用者数 | 38,872 | 40,956 | △2,084 |
| 郷土資料館入館者数 | 1,339 | 1,318 | 21 |

(4) 主な図書館事業 (単位：人)

| 事業名 | 開催日 | 参加人数 |
|-----------------------|--------------|------|
| 一日司書体験 | 5月 5日 | 12 |
| タカハマなぞときアドベンチャー2017 | 7月26日～8月27日 | 382 |
| としょかん de ボードゲーム | 9月 30日 | 32 |
| 秋のおはなしだいすきスタンプラリー2017 | 10月1日～11月30日 | 846 |
| としょかんフェスティバル2017 | 10月 21日 | 668 |
| 家族のための絵本とふれあい講座 | 11月 12日 | 35 |
| たかはま寄席 | 1月 7日 | 47 |

決算額及び成果内容

| 款 | 10 | 教育費 | 1,703,127,329円 | | | | | | | | | | | | | | | | | | | | | | |
|--|-------------|---------|----------------|------|----|-------------------|-------|---------------------------|-------|-----------|--------|---------------------|--------|------|-----|----|--------------|-------------|---------|-----------------|---------|---------|-----------------------|---------|---------|
| 項 | 5 | 社会教育費 | 491,964,965円 | | | | | | | | | | | | | | | | | | | | | | |
| 目 | 3 | 生涯学習推進費 | 1,978,594円 | | | | | | | | | | | | | | | | | | | | | | |
| <p>2 生涯教育活動推進事業 1,505,468円</p> <p>社会教育関係団体が自主性を発揮した活動を行い、生涯学習のまちづくりを推進するため、活動補助をしたことにより、まちの中のさまざまなスタイルの生涯学習を総合的に支援していくための環境づくりに寄与しました。</p> <p>(1) 報酬</p> <p>・社会教育委員等報酬 133,400円</p> <p>(2) 負担金 72,900円 (単位：円)</p> <table border="1"> <thead> <tr> <th>負担金名</th> <th>金額</th> </tr> </thead> <tbody> <tr> <td>愛知県社会教育委員連絡協議会負担金</td> <td>8,400</td> </tr> <tr> <td>愛知県社会教育委員連絡協議会西三河支部研修会負担金</td> <td>2,500</td> </tr> <tr> <td>国際交流協会負担金</td> <td>20,000</td> </tr> <tr> <td>あいち医療通訳システム推進協議会負担金</td> <td>42,000</td> </tr> </tbody> </table> <p>(3) 補助金 1,152,000円 (単位：円)</p> <table border="1"> <thead> <tr> <th>補助金名</th> <th>団体名</th> <th>金額</th> </tr> </thead> <tbody> <tr> <td>高浜市成人式事業費補助金</td> <td>高浜市成人式実行委員会</td> <td>270,000</td> </tr> <tr> <td>高浜市文化協会活動事業費補助金</td> <td>高浜市文化協会</td> <td>639,000</td> </tr> <tr> <td>高浜市地域婦人会連絡協議会活動事業費補助金</td> <td>高浜市婦人の会</td> <td>243,000</td> </tr> </tbody> </table> | | | | 負担金名 | 金額 | 愛知県社会教育委員連絡協議会負担金 | 8,400 | 愛知県社会教育委員連絡協議会西三河支部研修会負担金 | 2,500 | 国際交流協会負担金 | 20,000 | あいち医療通訳システム推進協議会負担金 | 42,000 | 補助金名 | 団体名 | 金額 | 高浜市成人式事業費補助金 | 高浜市成人式実行委員会 | 270,000 | 高浜市文化協会活動事業費補助金 | 高浜市文化協会 | 639,000 | 高浜市地域婦人会連絡協議会活動事業費補助金 | 高浜市婦人の会 | 243,000 |
| 負担金名 | 金額 | | | | | | | | | | | | | | | | | | | | | | | | |
| 愛知県社会教育委員連絡協議会負担金 | 8,400 | | | | | | | | | | | | | | | | | | | | | | | | |
| 愛知県社会教育委員連絡協議会西三河支部研修会負担金 | 2,500 | | | | | | | | | | | | | | | | | | | | | | | | |
| 国際交流協会負担金 | 20,000 | | | | | | | | | | | | | | | | | | | | | | | | |
| あいち医療通訳システム推進協議会負担金 | 42,000 | | | | | | | | | | | | | | | | | | | | | | | | |
| 補助金名 | 団体名 | 金額 | | | | | | | | | | | | | | | | | | | | | | | |
| 高浜市成人式事業費補助金 | 高浜市成人式実行委員会 | 270,000 | | | | | | | | | | | | | | | | | | | | | | | |
| 高浜市文化協会活動事業費補助金 | 高浜市文化協会 | 639,000 | | | | | | | | | | | | | | | | | | | | | | | |
| 高浜市地域婦人会連絡協議会活動事業費補助金 | 高浜市婦人の会 | 243,000 | | | | | | | | | | | | | | | | | | | | | | | |

決算額及び成果内容

| | | | |
|---|----|---------|---|
| 款 | 10 | 教育費 | 円 |
| 項 | 5 | 社会教育費 | 円 |
| 目 | 3 | 生涯学習推進費 | 円 |

4 タカハマ！まるごと宝箱事業（AP） 473,126円

市民とともに、まちの魅力や価値を掘り起し、磨きをかけて「まちの財産」として将来へ語り継いでいく取組みを実施しました。

- (1) 印刷製本費 423,360円
 冊子印刷・製本 423,360円

<開催実績>

| 回数 | 開催日 | テーマ |
|------|-------|---------------------------------|
| 第34回 | 4月8日 | 稗田川について語ろう |
| 第35回 | 5月27日 | 高浜の本町通りを語ろう |
| 第36回 | 7月22日 | 郷土資料館に眠るたからもの ～高浜市誌編さんの現場から～ |
| 第37回 | 9月24日 | 座談会「吉浜の養鶏 -これまでとこれから-」 |
| 第38回 | 11月3日 | 菊人形をめぐる旅 歴史と今 |
| 第39回 | 2月3日 | チャラボコの音色に誘われて |
| 第40回 | 3月24日 | 平成29年度 高浜市誌編さん成果報告会 ～聞き書き調査～ |



市民同士が学び合い、語り合う



高浜市誌編さんとも連携し、調査を兼ねた講座も実施

決算額及び成果内容

| | | | |
|---|----|-------------|-----------------|
| 款 | 10 | 教育費 | 1,703,127,329 円 |
| 項 | 5 | 社会教育費 | 491,964,965 円 |
| 目 | 4 | 青少年育成・活動支援費 | 17,697,342 円 |

1 青少年健やか育成振興事業 2,368,942 円

少年の主張大会の開催やスポーツ少年団活動事業の支援などを通して、青少年の健やかな成長を応援するとともに、地域ぐるみで青少年の健全育成に取り組むという市民の理解を深めることができました。

(1) 少年の主張大会

(単位：人)

| 開催日 | 場 所 | 発 表 者 | | | | 参加人数 |
|------|-----------|-------|-----|-----|----|------|
| | | 小学生 | 中学生 | 高校生 | 合計 | |
| 7月8日 | いきいき広場ホール | 5 | 2 | 1 | 8 | 180 |

(2) こども文化活動全国大会等参加奨励金 20,000 円

(単位：人・円)

| 開催地 | 大 会 名 称 | 人数 | 支給額 |
|-----|---------------------|----|--------|
| 東京都 | 第22回全国中学・高校ディベート選手権 | 4 | 20,000 |

(3) 補助金 2,284,000 円

(単位：円)

| 補 助 金 名 | 団 体 名 | 金 額 |
|------------------------|----------------|-----------|
| 高浜市スポーツ少年団活動事業費補助金 | 高浜市スポーツ少年団 | 1,716,000 |
| ボーイスカウト高浜第1団活動事業費補助金 | ボーイスカウト高浜第1団 | 100,000 |
| 高浜市子ども会育成連絡協議会活動事業費補助金 | 高浜市子ども会育成連絡協議会 | 468,000 |

決算額及び成果内容

| | | | |
|---|----|-------------|---|
| 款 | 10 | 教育費 | 円 |
| 項 | 5 | 社会教育費 | 円 |
| 目 | 4 | 青少年育成・活動支援費 | 円 |

2 放課後居場所事業（AP） 3,427,644円

平日の放課後や週末に小学校の校庭や体育館等を活用して、のびのびと自由に遊べる安全な居場所づくりに取り組み、地域社会の中で、心豊かで健やかに育まれる環境づくりを推進しました。

(1) 委託料 3,130,751円 (単位：円)

| 委託名 | 委託先 | 実施場所 | 委託料 |
|-------------|-------------------|--------|-----------|
| 週末等居場所運営委託料 | 翼小学校PTA土曜クラブ | 翼小学校 | 330,000 |
| 放課後居場所運営委託料 | (公社)高浜市シルバー人材センター | 市内全小学校 | 2,800,751 |

(2) 放課後居場所事業参加状況 (単位：日・人・%)

| 学校名 | 日数 | 年間延 参加人数 | 1日平均 参加数 | 参加率 | 全校児童数 (3月1日現在) |
|-------|-----|-------------|-------------|-----|-------------------|
| 高浜小学校 | 182 | 6,210 | 34 | 5.5 | 617 |
| 吉浜小学校 | 179 | 3,425 | 19 | 2.4 | 780 |
| 高取小学校 | 184 | 9,527 | 52 | 9.4 | 554 |
| 港小学校 | 182 | 3,929 | 22 | 5.1 | 434 |
| 翼小学校 | 183 | 5,793 | 32 | 4.3 | 751 |

※参加率は、全校児童数に対する1日平均参加数の割合。

決算額及び成果内容

| | | | |
|---|----|-------------|---|
| 款 | 10 | 教育費 | 円 |
| 項 | 5 | 社会教育費 | 円 |
| 目 | 4 | 青少年育成・活動支援費 | 円 |

3 青少年ホーム管理事業 11,900,756円

利用者が自主的な活動や親睦の場として活動できるように必要な管理を行いました。

公共施設再編の一環として青少年ホームを閉館し、解体工事に着手しました。

また、勤労青少年ホーム跡地活用事業として、勤労青少年ホーム跡地活用事業事業者選定委員会を開催し、跡地活用事業者の選定及び事業契約書を締結しました。

(1) 委託料 11,723,816円

(主なもの)

(単位：円)

| 委託名 | 受託者 | 委託期間 | 委託内容 | 金額 |
|-------------------------------------|--------------------------|-------------------------|---|-----------|
| 勤労青少年ホーム指定管理料 | 特定非営利活動法人たかほまスポーツクラブ | 29.4.3 ～ 29.8.31 | 勤労青少年ホーム指定管理業務 | 2,970,416 |
| 「☆公共施設推進プラン」 勤労青少年ホーム跡地活用支援業務委託料 | (株)ファイン コラボレート 研究所 | 29.4.12 ～ 30.3.30 | <ul style="list-style-type: none"> 施設整備の条件整理支援 公募資料の作成支援 質問回答作成支援 審査委員会等支援 事業契約等締結支援 | 8,640,000 |

(2) 勤労青少年ホーム利用状況

(単位：件・人)

| 利用件数 | | | 利用人数 | | |
|------|------|------|-------|--------|--------|
| 29年度 | 28年度 | 増減 | 29年度 | 28年度 | 増減 |
| 251 | 772 | △521 | 4,211 | 11,516 | △7,305 |

※平成29年8月31日をもって閉館

決算額及び成果内容

| | | | |
|---|----|-------|----------------|
| 款 | 10 | 教育費 | 1,703,127,329円 |
| 項 | 5 | 社会教育費 | 491,964,965円 |
| 目 | 5 | 文化事業費 | 110,116,597円 |

1 美術館管理運営事業 110,116,597円

「みんなで美術館 一人を育てる・産業を育てる・まちを育てる」のキャッチフレーズのもと、平成29年度は「いっしょに楽しむ美術館」という目標を掲げて様々な形で参加の機会を創出し、市民や団体、瓦業界などとのつながりを豊かにする各種取組みを行いました。

(1) 委託料 103,000,000円 (単位：円)

| 委託名 | 受託者 | 金額 |
|-------------|-----------------------------|-------------|
| かわら美術館指定管理料 | 乃村工芸社・NTTファシリティーズ美術館運営共同事業体 | 103,000,000 |

(2) 利用状況

施設利用1

(単位：件・人)

| 区分 年間 | ホール | | スタジオ | | 講義室 ・会議室 | | 陶芸創作室 | | 小計 | |
|----------|-----|-------|------|--------|-------------|-------|-------|-------|-------|--------|
| | 件数 | 人数 | 件数 | 人数 | 件数 | 人数 | 件数 | 人数 | 件数 | 件数 |
| 29年度 | 77 | 6,589 | 313 | 4,764 | 169 | 2,559 | 3,917 | 3,917 | 4,476 | 17,829 |
| 28年度 | 64 | 6,136 | 360 | 6,934 | 136 | 2,583 | 4,301 | 4,301 | 4,861 | 19,954 |
| 増減 | 13 | 453 | △47 | △2,170 | 33 | △24 | △384 | △384 | △385 | △2,125 |

施設利用2

(単位：件・人)

| 区分 年間 | ロビー | | シアター | | 陶芸室 | | モノコト ギャラリー | | 小計 | |
|----------|-----|-----|------|-----|-----|-----|---------------|-------|----|-------|
| | 件数 | 人数 | 件数 | 人数 | 件数 | 人数 | 件数 | 人数 | 件数 | 件数 |
| 29年度 | 18 | 850 | 13 | 427 | 13 | 230 | 33 | 1,506 | 77 | 3,013 |
| 28年度 | 9 | 455 | 15 | 197 | 6 | 94 | 4 | 204 | 34 | 950 |
| 増減 | 9 | 395 | △2 | 230 | 7 | 136 | 29 | 1,302 | 43 | 2,063 |

決算額及び成果内容

| | | | |
|---|----|-------|---|
| 款 | 10 | 教育費 | 円 |
| 項 | 5 | 社会教育費 | 円 |
| 目 | 5 | 文化事業費 | 円 |

(3) 展覧会

(単位：人)

| 区分 | 展覧会名 | 会期 | 観覧者数 |
|-----|------------------------|--------------|--------|
| 企画展 | 三州鬼師の技 ―伝統と創造― | 4月15日～6月25日 | 2,344 |
| 企画展 | みえるような、みえないような | 7月8日～9月18日 | 2,799 |
| 特別展 | 2017 イタリア・ボローニャ国際絵本原画展 | 9月30日～10月29日 | 5,256 |
| 企画展 | 近世瓦を愉しむ | 11月11日～1月21日 | 786 |
| 企画展 | 奈良原一高 スペイン | 2月3日～(4月1日) | 1,275 |
| | 3階モノコトギャラリー | | 21,223 |

参考 企画展「奈良原一高 スペイン」観覧者数 会期末(4月1日)まで1,312人

(4) 市民・瓦業界等との連携

(主なもの)

- ・アートサポートメンバー 43組登録
- ・第46回高浜市文化協会文協祭の開催支援
- ・「夏休みこども自由研究講座」の開催
- ・「福よせ雛」の開催
- ・公共ホール音楽活性化事業(みんなのオリオン座コンサート)



三州鬼師の技 実演



福よせ雛



夏休みこども自由研究講座



公共ホール音楽活性化事業

決算額及び成果内容

| | | | |
|---|----|--------|----------------|
| 款 | 10 | 教育費 | 1,703,127,329円 |
| 項 | 5 | 社会教育費 | 491,964,965円 |
| 目 | 6 | 文化財保護費 | 11,946,680円 |

1 文化財保護事業（A P） 11,946,680円

文化財の保護・保存活動や調査研究等を行うとともに、市民に対して文化財の啓発普及を図りました。また、約40年ぶりとなる市誌編さんでは、市内外で執筆活動に必要な資料調査を進めるとともに、これまで郷土資料館で保管してきた資料の活用に向けて、本格的な整理作業を進めました。

(1) 報酬 168,200円 (単位：円)

| 名 称 | 金 額 |
|--------------|--------|
| 文化財保護委員報酬 | 75,400 |
| 市誌編さん委員会委員報酬 | 92,800 |

(2) 賃金 1,691,190円
臨時職員賃金 1,691,190円

(3) 報償金 4,966,152円 (単位：円)

| 名 称 | 金 額 |
|------------------|-----------|
| 市指定有形民俗文化財保存管理謝礼 | 100,000 |
| 市誌編さん調査謝礼 | 4,866,152 |



【先史～中世部会】遺跡出土遺物の調査



【近世～現代部会】養鶏組合関係資料の調査



【文化財部会】吉浜八幡社所蔵資料の調査



【生活誌部会】聞き書き調査

決算額及び成果内容

| | | | |
|---|----|--------|---|
| 款 | 10 | 教育費 | 円 |
| 項 | 5 | 社会教育費 | 円 |
| 目 | 6 | 文化財保護費 | 円 |

- (4) 印刷製本費 518,400 円
 高浜市誌資料増刷 518,400 円

- (5) 委託料 3,692,400 円 (単位：円)

| 委託名 | 受託者 | 委託期間 | 委託内容 | 金額 |
|-----------------------|--------------|---------------------|---------------------------------|-----------|
| えんちよこ獅子 後継者育成事業委託料 | 高浜市立 南中学校 | 29.4.1～ 30.3.31 | えんちよこ獅子 クラブ活動 | 150,000 |
| 市誌編さん業務委託料 | ㈱ぎょうせい | 29.5.25～ 30.3.31 | 資料整理、調査用 白地図・図版作成、 組見本作成等 | 3,542,400 |



資料整理前の状態。ダンボール箱に雑多に入っており、劣化も進んでいる。



整理後の状態。文書が劣化しにくい封筒や専用箱への入替えを行った。市民への公開や美術館展覧会での活用の際し、資料の所在がしっかりと把握できる状態になった。

- (6) 使用料及び賃借料 180,000 円
 塩焼瓦窯借地料 180,000 円

- (7) 補助金 528,000 円 (単位：円)

| 補助金名 | 団体名 | 金額 |
|-----------------|--------------|---------|
| 吉浜細工人形保存会補助金 | 吉浜細工人形保存会 | 203,000 |
| 高浜えんちよこ獅子保存会補助金 | 高浜えんちよこ獅子保存会 | 203,000 |
| 吉浜射放弓保存会補助金 | 吉浜射放弓保存会 | 122,000 |

決算額及び成果内容

| | | | |
|---|----|---------|----------------|
| 款 | 10 | 教育費 | 1,703,127,329円 |
| 項 | 6 | 保健体育費 | 99,081,930円 |
| 目 | 1 | 保健体育総務費 | 26,583,150円 |

1 学校保健体育事業 26,583,150円

児童生徒及び学校教職員への健康診断等を実施することにより、学校教育環境の保健衛生を確保し、児童生徒及び学校教職員の健康増進を図りました。

(1) 健康診断（児童・生徒） (単位：人)

| 検査名称 | 小学生 | | | | | | 中学生 | | | 受診者数 |
|-------|-----|---|---|---|---|---|-----|---|---|-------|
| | 1 | 2 | 3 | 4 | 5 | 6 | 1 | 2 | 3 | |
| 内科健診 | ○ | ○ | ○ | ○ | ○ | ○ | ○ | ○ | ○ | 4,611 |
| 歯科検診 | ○ | ○ | ○ | ○ | ○ | ○ | ○ | ○ | ○ | 4,611 |
| 尿検査 | ○ | ○ | ○ | ○ | ○ | ○ | ○ | ○ | ○ | 4,611 |
| 聴力検査 | ○ | ○ | ○ | | ○ | | ○ | | ○ | 2,951 |
| 眼科検診 | ○ | | | ○ | | | ○ | | | 1,477 |
| 心電図検診 | ○ | | | | | | ○ | | | 891 |
| 血液検査 | | | | | | | ○ | | | 411 |

(2) 健康診断（教職員） (単位：人)

| 検査名称 | 対象者 | | | 受診者数 |
|------------|-----|-------|-----|------|
| | 全職員 | 36歳以上 | 養護職 | |
| 内科検診、血圧測定 | ○ | | | 254 |
| 尿検査、血液検査 | ○ | | | 254 |
| X線検査、心電図検査 | ○ | | | 254 |
| 眼科検査、聴力測定 | ○ | | | 254 |
| 胃検診 | | ○ | | 122 |
| 肝炎検査 | | | ○ | 7 |

(3) 就学時健診 (単位：人)

| 入学予定小学校 | 受診者（男） | 受診者（女） | 受診者数合計 |
|---------|--------|--------|--------|
| 高浜小学校 | 52 | 67 | 119 |
| 吉浜小学校 | 69 | 63 | 132 |
| 高取小学校 | 41 | 36 | 77 |
| 港小学校 | 34 | 40 | 74 |
| 翼小学校 | 52 | 56 | 108 |

決算額及び成果内容

| | | | |
|-----|----|--|-------------|
| 款 | 10 | 教育費 | 円 |
| 項 | 6 | 保健体育費 | 円 |
| 目 | 1 | 保健体育総務費 | 円 |
| (4) | | 中小学校体育連盟行事委託（中小体連高浜支所） 200,000 円 ・市内小学校陸上競技大会……………29年 5月 18日 ・市内小学校水泳大会……………29年 7月 6日 ・高浜市中学校秋季総合体育大会（新人戦） ……29年 9月 30日・ 10月 1日 | |
| (5) | | 負担金、補助及び交付金 4,329,770 円 | |
| | | 負担金 | |
| | | 日本スポーツ振興センター共済掛金 | 4,329,770 円 |

決算額及び成果内容

| | | | |
|---|----|---------|-----------------|
| 款 | 10 | 教育費 | 1,703,127,329 円 |
| 項 | 6 | 保健体育費 | 99,081,930 円 |
| 目 | 2 | 生涯スポーツ費 | 72,498,780 円 |

1 生涯スポーツ推進事業（AP） 72,498,780円

運動ができる「場」と「機会」を提供するため、施設の環境整備やスポーツ教室・大会等を開催しました。また、マナーやルールを守るといった人格形成を行うことができました。高浜芳川緑地多目的広場を整備し、平成29年7月1日より供用開始しました。公共施設再編の一環として、南テニスコートを平成30年3月31日に閉場しました。

(1) 委託料 37,529,520円

(主なもの)

(単位：円)

| 委託名 | 受託者 | 委託期間 | 委託内容 | 金額 |
|-------------------------------------|------------------------------|--------------------------|----------------|------------|
| スポーツ施設指定管理料 | 特定非営利活動法人 たかはま スポーツクラブ | 29.4.1 ～ 30.3.31 | スポーツ施設等維持管理業務 | 30,245,000 |
| 漕艇普及事業委託料 | 高浜ボートクラブ | 29.4.1 ～ 30.3.31 | 施設の維持管理、大会等の運営 | 3,583,000 |
| 高浜芳川緑地多目的広場管理運営委託料 | 特定非営利活動法人 たかはま スポーツクラブ | 29.5.1 ～ 30.3.31 | 施設の維持管理業務 | 699,000 |
| (仮称)高浜緑地多目的(スポーツ)広場工事監理業務委託料(繰越明許費) | (株)梶川土木コンサルタント | 28.12.27 ～ 29.5.31 | 工事監理業務 | 2,754,000 |

(2) 施設利用状況

○ スポーツ施設

(単位：件・人)

| 施設名 | 利用件数 | | | 利用人数 | | |
|-------------|-------|-------|--------|---------|---------|--------|
| | 29年度 | 28年度 | 増減 | 29年度 | 28年度 | 増減 |
| 体育センター | 1,953 | 1,863 | 90 | 33,336 | 32,246 | 1,090 |
| 武道館 | 1,240 | 897 | 343 | 22,453 | 17,860 | 4,593 |
| 碧海グラウンド | 345 | 310 | 35 | 13,362 | 14,312 | △950 |
| 流作グラウンド | 325 | 333 | △8 | 13,802 | 14,083 | △281 |
| 五反田グラウンド | 465 | 488 | △23 | 28,332 | 25,615 | 2,717 |
| 五反田第2グラウンド | 300 | 371 | △71 | 19,832 | 15,391 | 4,441 |
| 碧海テニスコート | 838 | 522 | 316 | 5,762 | 3,243 | 2,519 |
| 南テニスコート | 2,934 | 4,176 | △1,242 | 32,332 | 38,394 | △6,062 |
| 高浜芳川緑地多目的広場 | 101 | — | 101 | 3,880 | — | 3,880 |
| 漕艇センター | 297 | 261 | 36 | 1,866 | 1,616 | 250 |
| 合計 | 8,798 | 9,221 | △423 | 174,957 | 162,760 | 12,197 |

※南テニスコート…平成29年9月1日よりナイター利用中止

決算額及び成果内容

| | | | |
|---|----|---------|---|
| 款 | 10 | 教育費 | 円 |
| 項 | 6 | 保健体育費 | 円 |
| 目 | 2 | 生涯スポーツ費 | 円 |

○学校体育施設スポーツ開放

(単位：件)

| 学校名 | 29年度 | | | | 28年度 | | | | 増減 |
|-----|-------|-----|-----|-------|-------|-----|-----|-------|------|
| | 体育館 | 卓球室 | 運動場 | 計 | 体育館 | 卓球室 | 運動場 | 計 | |
| 高浜小 | 308 | — | 128 | 436 | 333 | — | 154 | 487 | △51 |
| 吉浜小 | 487 | — | 90 | 577 | 478 | — | 86 | 564 | 13 |
| 高取小 | 324 | — | 187 | 511 | 348 | — | 188 | 536 | △25 |
| 港小 | 158 | — | 103 | 261 | 76 | — | 109 | 185 | 76 |
| 翼小 | 244 | — | 302 | 546 | 345 | — | 277 | 622 | △76 |
| 高浜中 | 391 | 300 | 75 | 766 | 253 | 172 | 93 | 518 | 248 |
| 南中 | 178 | — | 81 | 259 | 332 | — | 72 | 404 | △145 |
| 計 | 2,090 | 300 | 966 | 3,356 | 2,165 | 172 | 979 | 3,316 | 40 |

(3) 大会等開催状況

(単位：人)

| 区 分 | 期日 | 会 場 | 参加者数 | | |
|---|----------------|------------------------|--------------|--------------|---------------|
| | | | 29年度 | 28年度 | 増減 |
| 漕艇センター利用者講習会 | 5月 9月 | 漕艇センター | 23 | 27 | △4 |
| 高浜芳川緑地多目的広場 オープニングイベント | 7月 | 高浜芳川緑地 多目的広場 | 約400 | — | 約400 |
| 第19回高浜市民レガッタ | 7月 | 高浜川特設 コース | 386 61クルー | 470 72クルー | △84 △11クルー |
| 愛知スポーツ・レクリエー ションフェスティバル2017 西三河地区大会卓球競技 | 8月 | 体育センター | 46 | 29 | 17 |
| 平成29年度愛知県スポーツ 少年大会 西三河支部大会 | 8月 | 体育センター 高浜川特設 コース | 約170 | — | 約170 |
| 第47回高浜市民体育大会 | 7月 ～ 12月 | 市内グラウンド 等 | 2,395 | 2,402 | △7 |
| 第9回ロングレガッタ 交流会 | 11月 | 衣浦湾 | 98 17クルー | 72 13クルー | 26 4クルー |
| 第12回愛知万博メモリアル 愛知県市町村対抗駅伝競走 大会 | 12月 | 長久手市 | 18 | 18 | 0 |
| 第5回高浜市民駅伝大会 | 12月 | 流作グラウンド 周辺 | 289 | 305 | △16 |
| 第21回高浜シティマラソン | 1月 | 市内一円 | 2,049 | 2,344 | △295 |

決算額及び成果内容

| | | | |
|---|----|---------|---|
| 款 | 10 | 教育費 | 円 |
| 項 | 6 | 保健体育費 | 円 |
| 目 | 2 | 生涯スポーツ費 | 円 |

(4) 工事請負費 26,895,240 円

(単位：円)

| 工事名 | 請負業者 | 工事期間 | 工事内容 | 金額 |
|---------------------------------------|-------|--------------------------|---------------------------|------------|
| (仮称) 高浜緑地多目的(スポーツ) 広場整備工事費 (繰越明許費) | 株鈴和建设 | 28.12.28 ～ 29.5.31 | (仮称) 高浜緑地多目的(スポーツ) 広場整備工事 | 24,154,200 |
| 五反田第2 グランド防球ネット張替工事 | 株鈴和建设 | 29.6.27 ～ 29.8.31 | 防球ネットの張替工事 | 2,646,000 |

(5) 備品購入費 2,369,520 円

高浜芳川緑地多目的広場 ジュニアサッカーゴール、移動式バックネット等

(6) 補助金 1,900,000 円

(単位：円)

| 補助金名 | 団体名 | 金額 |
|-----------------|---------|-----------|
| 高浜市体育協会活動事業費補助金 | 高浜市体育協会 | 1,900,000 |

決算額及び成果内容

| | | | |
|---|----|-------------|----------|
| 款 | 11 | 災害復旧費 | 488,700円 |
| 項 | 1 | 厚生労働施設災害復旧費 | 385,020円 |
| 目 | 1 | 民生施設災害復旧費 | 385,020円 |

1 民生施設災害復旧事業 385,020円

台風による災害復旧を次のとおり行いました。

修繕料 385,020円

(単位：円)

| 修繕名 | 請負者 | 修繕期間 | 修繕内容 | 金額 |
|--------------------|-----------|-----------------------|-----------------|---------|
| 翼ふれあいプラザ窓ガラス修繕 | 都築建設工業(株) | 12月21日 ～ 12月28日 | 窓ガラスの修繕 | 90,180 |
| 翼ふれあいプラザ臭突金具一時撤去工事 | 都築建設工業(株) | 8月8日 ～ 8月9日 | 金具不具合による臭突の一時撤去 | 111,240 |
| 翼ふれあいプラザ臭突修繕 | 都築建設工業(株) | 11月17日 ～ 12月22日 | 一時撤去した臭突の取付 | 183,600 |

| | | | |
|---|----|-------------|----------|
| 款 | 11 | 災害復旧費 | 488,700円 |
| 項 | 4 | 文教施設災害復旧費 | 103,680円 |
| 目 | 1 | 公立学校施設災害復旧費 | 103,680円 |

1 公立学校施設災害復旧事業 103,680円

台風による災害復旧を次のとおり行いました。

(1) 修繕料

(単位：円)

| 修繕名 | 請負者 | 修繕期間 | 修繕内容 | 金額 |
|----------------------|----------------|---------------------|----------|--------|
| 港小学校グラウンド東側防球ネット修繕工事 | (株)スポーツマネージメント | 12月1日 ～ 1月22日 | 防球ネットの修繕 | 78,840 |

(2) 消耗品費

港小学校プール看板 24,840円

決算額及び成果内容

| | | | |
|---|----|-----|---------------|
| 款 | 12 | 公債費 | 919,908,389 円 |
| 項 | 1 | 公債費 | 919,908,389 円 |
| 目 | 1 | 元 金 | 840,023,618 円 |

1 借入金元金償還事業 840,023,618円

市債の元金を計画的に償還し、財政運営の健全化を図りました。

(元金償還内訳)

(単位：円)

| 区 分 | 元金償還額 |
|---------------------|-------------|
| 総 務 債 | 9,279,317 |
| 保 健 衛 生 債 | 52,936,459 |
| うち 病 院 事 業 債 | 49,056,084 |
| 社 会 ・ 労 働 施 設 債 | 36,718,605 |
| 土 木 債 | 130,892,186 |
| 消 防 債 | 1,250,000 |
| 教 育 債 | 136,464,204 |
| 市 民 税 等 減 税 補 て ん 債 | 63,086,122 |
| 臨 時 財 政 対 策 債 | 378,238,725 |
| 減 収 補 て ん 債 | 31,158,000 |
| 合 計 | 840,023,618 |

| | | | |
|---|----|-----|---------------|
| 款 | 12 | 公債費 | 919,908,389 円 |
| 項 | 1 | 公債費 | 919,908,389 円 |
| 目 | 2 | 利 子 | 79,884,771 円 |

1 借入金利子償還事業 79,884,771円

市債の利子を計画的に償還し、財政運営の健全化を図りました。

(利子償還内訳)

(単位：円)

| 区 分 | 利子償還額 |
|---------------------|------------|
| 総 務 債 | 339,107 |
| 保 健 衛 生 債 | 13,989,301 |
| うち 病 院 事 業 債 | 12,887,276 |
| 社 会 ・ 労 働 施 設 債 | 769,201 |
| 土 木 債 | 4,877,447 |
| 消 防 債 | 8,437 |
| 教 育 債 | 17,092,964 |
| 市 民 税 等 減 税 補 て ん 債 | 1,437,568 |
| 臨 時 財 政 対 策 債 | 32,629,212 |
| 減 収 補 て ん 債 | 8,741,534 |
| 合 計 | 79,884,771 |

国民健康保険事業特別会計

国民健康保険事業特別会計

歳入決算額 4,083,939,343円
 歳出決算額 3,820,932,085円

事業概要は次のとおりです。

1 加入者の状況

加入世帯数、加入者数、加入率のいずれも減少傾向にあります。

| | 平成29年度末 | 平成28年度末 | 差引 |
|-----------|---------|---------|------|
| 加入世帯数（世帯） | 5,003 | 5,209 | △206 |
| 加入者数（人） | 8,189 | 8,680 | △491 |
| 加入率（％） | 17.0 | 18.3 | △1.3 |

2 国民健康保険税の状況

加入世帯数及び加入者数の減に伴い、現年度課税分調定額及び収納額は減少していますが、収納率は向上しています。

| | | 平成29年度 | 平成28年度 | 差引 |
|------------|---------|---------|---------|---------|
| 現年度 課税分 | 調定額（千円） | 945,205 | 993,875 | △48,670 |
| | 収納額（千円） | 858,092 | 897,161 | △39,069 |
| | 収納率（％） | 90.8 | 90.3 | 0.5 |
| 滞納 繰越分 | 収納額（千円） | 105,901 | 102,779 | 3,122 |
| | 収納率（％） | 31.3 | 31.0 | 0.3 |

3 平成30年度の広域化に向けて、都道府県単位に資格異動情報等を集約し、連携するためのシステム整備を行いました。

4 保険給付費の状況については、保険給付費の合計額は2,133,173千円で、前年度と比較して41,920千円（2.0％）の減少となりました。これは、一般被保険者高額療養費が19,882千円増加したものの、退職被保険者等療養給付費が48,146千円減少、退職被保険者等高額療養費が11,715千円減少したことなどによるものです。

5 収支の状況については、歳入歳出差引額は、263,007千円ですが、前年度繰越金を差し引きした単年度収支では136,717千円となりました。

6 平成26年度に策定した「データヘルス計画」の計画期間の終了に伴い、引き続き効果的かつ効率的な保健事業の実施および評価を行うため、「第2期データヘルス計画」を策定しました。

国民健康保険事業特別会計款別歳入年度比較表

| 区 分 款 別 | 収 入 濟 額 | | 指 数 | |
|------------|---------------|---------------|-------|-------|
| | 29年度 | 28年度 | 29年度 | 28年度 |
| 1 国民健康保険税 | 963,994,391 | 1,022,165,277 | 94.3 | 100.0 |
| 2 国庫支出金 | 775,019,910 | 714,027,844 | 108.5 | 100.0 |
| 3 療養給付費交付金 | 26,005,000 | 97,738,996 | 26.6 | 100.0 |
| 4 前期高齢者交付金 | 761,207,810 | 650,917,799 | 116.9 | 100.0 |
| 5 県支出金 | 186,960,825 | 199,310,622 | 93.8 | 100.0 |
| 6 共同事業交付金 | 885,026,144 | 855,602,524 | 103.4 | 100.0 |
| 7 財産収入 | 18,516 | 15,422 | 120.1 | 100.0 |
| 8 繰入金 | 317,473,248 | 312,325,552 | 101.6 | 100.0 |
| 9 繰越金 | 126,290,013 | 149,246,312 | 84.6 | 100.0 |
| 10 諸収入 | 41,943,486 | 23,965,463 | 175.0 | 100.0 |
| 合 計 | 4,083,939,343 | 4,025,315,811 | 101.5 | 100.0 |

国民健康保険事業特別会計款別歳出年度比較表

| 区 分 款 別 | 支 出 濟 額 | | 指 数 | |
|-------------|---------------|---------------|-----------|-------|
| | 29年度 | 28年度 | 29年度 | 28年度 |
| 1 総務費 | 78,525,636 | 70,007,284 | 112.2 | 100.0 |
| 2 保険給付費 | 2,133,173,238 | 2,175,093,709 | 98.1 | 100.0 |
| 3 後期高齢者支援金等 | 472,210,582 | 497,055,388 | 95.0 | 100.0 |
| 4 前期高齢者納付金等 | 1,735,207 | 364,301 | 476.3 | 100.0 |
| 5 老人保健拠出金 | 9,147 | 14,374 | 63.6 | 100.0 |
| 6 介護納付金 | 190,555,656 | 190,269,611 | 100.2 | 100.0 |
| 7 共同事業拠出金 | 849,981,478 | 878,631,566 | 96.7 | 100.0 |
| 8 保健事業費 | 40,082,477 | 38,823,837 | 103.2 | 100.0 |
| 9 基金積立金 | 33,899,516 | 15,422 | 219,812.7 | 100.0 |
| 10 公債費 | 0 | 0 | — | — |
| 11 諸支出金 | 20,759,148 | 48,750,306 | 42.6 | 100.0 |
| 12 予備費 | 0 | 0 | — | — |
| 合 計 | 3,820,932,085 | 3,899,025,798 | 98.0 | 100.0 |

(単位：円・%)

| 構 成 比 率 | | 予算現額に対する割合 | | 調定額に対する割合 | |
|---------|-------|------------|-------|-----------|-------|
| 29年度 | 28年度 | 29年度 | 28年度 | 29年度 | 28年度 |
| 23.6 | 25.4 | 107.9 | 104.3 | 75.1 | 73.2 |
| 19.0 | 17.7 | 108.4 | 99.9 | 100.0 | 100.0 |
| 0.6 | 2.4 | 83.0 | 104.0 | 100.0 | 100.0 |
| 18.6 | 16.2 | 100.0 | 100.0 | 100.0 | 100.0 |
| 4.6 | 4.9 | 99.7 | 102.1 | 100.0 | 100.0 |
| 21.7 | 21.3 | 100.0 | 100.1 | 100.0 | 100.0 |
| 0.0 | 0.0 | 264.5 | 102.8 | 100.0 | 100.0 |
| 7.8 | 7.8 | 100.0 | 100.0 | 100.0 | 100.0 |
| 3.1 | 3.7 | 100.0 | 100.0 | 100.0 | 100.0 |
| 1.0 | 0.6 | 242.9 | 128.5 | 100.1 | 98.1 |
| 100.0 | 100.0 | 103.8 | 101.4 | 92.7 | 91.5 |

(単位：円・%)

| 構 成 比 率 | | 予算現額に対する割合 | |
|---------|-------|------------|-------|
| 29年度 | 28年度 | 29年度 | 28年度 |
| 2.1 | 1.8 | 95.2 | 94.8 |
| 55.8 | 55.8 | 95.9 | 100.0 |
| 12.4 | 12.7 | 100.0 | 100.0 |
| 0.0 | 0.0 | 100.0 | 99.5 |
| 0.0 | 0.0 | 33.9 | 53.2 |
| 5.0 | 4.9 | 100.0 | 100.0 |
| 22.3 | 22.5 | 100.0 | 95.8 |
| 1.0 | 1.0 | 81.9 | 86.5 |
| 0.9 | 0.0 | 100.0 | 96.4 |
| — | — | — | — |
| 0.5 | 1.3 | 98.7 | 99.6 |
| — | — | — | — |
| 100.0 | 100.0 | 97.1 | 98.2 |

決算額及び成果内容

| | | | |
|---|---|-------|-------------|
| 款 | 1 | 総務費 | 78,525,636円 |
| 項 | 1 | 総務管理費 | 75,725,983円 |
| 目 | 1 | 一般管理費 | 75,398,861円 |

2 国保推進事業 11,987,651円

国民健康保険事業の円滑な運営と被保険者の健康維持のために、保険者共通の事務を愛知県国民健康保険団体連合会に委託するなど事務の効率化に努めるとともに、国民健康保険制度の安定的な運用に努めました。

(1) 国民健康保険加入者の状況 (各年度/3月31日現在)

| 区分 | 平成29年度 | | | 平成28年度 | | |
|-----|----------|---------|-------|----------|---------|-------|
| | 市全体 | 国保加入者 | 加入者率 | 市全体 | 国保加入者 | 加入者率 |
| 世帯数 | 19,798世帯 | 5,003世帯 | 25.3% | 19,062世帯 | 5,209世帯 | 27.3% |
| 人数 | 48,292人 | 8,189人 | 17.0% | 47,534人 | 8,680人 | 18.3% |

(2) 委託の状況 (単位：円)

| 委託名 | 委託先 | 委託内容 | 平成29年度 | 平成28年度 |
|---------------------------|----------------|------------|-----------|-----------|
| | | | 委託料 | 委託料 |
| 愛知県国民健康保険団体連合会保険者事務共同電算処理 | 愛知県国民健康保険団体連合会 | 保険者事務の共同処理 | 3,345,953 | 2,714,000 |

(単位：円・枚)

| 委託名 | 単価 | 平成29年度 | | 平成28年度 | |
|--------------|-------|-----------|------|-----------|------|
| | | 実施月 | 作成枚数 | 実施月 | 作成枚数 |
| 後発医薬品差額通知書作成 | 23.71 | 7月 12月 | 253 | 7月 12月 | 259 |

(単位：円)

| 委託名 | 委託先 | 委託内容 | 委託料 |
|------------------|-----------------|--|-----------|
| 国保情報集約システム構築業務委託 | (株)日立システムズ 中部支社 | 平成30年度の広域化に向けて、都道府県単位に資格異動情報等を集約し、連携するためのシステム整備。 | 6,609,600 |

(3) 負担金の状況 (単位：円)

| 区分 | 支出先 | 平成29年度 | 平成28年度 |
|---------------|----------------|--------|--------|
| | | 金額 | 金額 |
| 国保情報処理システム負担金 | 愛知県国民健康保険団体連合会 | 87,600 | 87,600 |

決算額及び成果内容

| 款 | 1 | 総務費 | 円 | | | | | | | | | | | | | | | | | | | | |
|---|--------|--------|----------|--------|--------|----------|--------------|--------|-------|------------|-------|-----|----|-------|----|----|-----------|--------|--------|----------|--------|--------|----------|
| 項 | 1 | 総務管理費 | 円 | | | | | | | | | | | | | | | | | | | | |
| 目 | 1 | 一般管理費 | 円 | | | | | | | | | | | | | | | | | | | | |
| <p>3 被保険者証更新事業 1,190,927円</p> <p>被保険者資格の適切な管理をし、保険利用の適正化を図りました。また、国民健康保険事業の健全な運営と被保険者間の負担の公平を図るため、8月・2月に納税相談と短期被保険者証の更新を行い、収納率の向上に努めました。</p> <p>(1) 短期被保険者証等発行の状況 (各年度/3月31日現在)</p> <table border="1"> <thead> <tr> <th></th> <th>平成29年度</th> <th>平成28年度</th> </tr> </thead> <tbody> <tr> <td>短期被保険者証発行世帯数</td> <td>445世帯</td> <td>592世帯</td> </tr> <tr> <td>資格証明書発行世帯数</td> <td>0世帯</td> <td>0世帯</td> </tr> </tbody> </table> | | | | | 平成29年度 | 平成28年度 | 短期被保険者証発行世帯数 | 445世帯 | 592世帯 | 資格証明書発行世帯数 | 0世帯 | 0世帯 | | | | | | | | | | | |
| | 平成29年度 | 平成28年度 | | | | | | | | | | | | | | | | | | | | | |
| 短期被保険者証発行世帯数 | 445世帯 | 592世帯 | | | | | | | | | | | | | | | | | | | | | |
| 資格証明書発行世帯数 | 0世帯 | 0世帯 | | | | | | | | | | | | | | | | | | | | | |
| 目 | 2 | 連合会負担金 | 327,122円 | | | | | | | | | | | | | | | | | | | | |
| <p>1 国保連合会負担金事業 327,122円</p> <p>国民健康保険の保険者である市町村が共同して国保事務を行うため設立された公法人である、愛知県国民健康保険団体連合会に負担金を拠出し、事務の円滑化を図りました。</p> <p>(1) 負担金の状況 (被保険者数：各年度/4月1日現在)</p> <table border="1"> <thead> <tr> <th rowspan="2">区分</th> <th colspan="3">平成29年度</th> <th colspan="3">平成28年度</th> </tr> <tr> <th>被保険者数</th> <th>単価</th> <th>金額</th> <th>被保険者数</th> <th>単価</th> <th>金額</th> </tr> </thead> <tbody> <tr> <td>一般 分担金</td> <td>8,677人</td> <td>37円70銭</td> <td>327,122円</td> <td>9,141人</td> <td>37円70銭</td> <td>344,615円</td> </tr> </tbody> </table> | | | | 区分 | 平成29年度 | | | 平成28年度 | | | 被保険者数 | 単価 | 金額 | 被保険者数 | 単価 | 金額 | 一般 分担金 | 8,677人 | 37円70銭 | 327,122円 | 9,141人 | 37円70銭 | 344,615円 |
| 区分 | 平成29年度 | | | | 平成28年度 | | | | | | | | | | | | | | | | | | |
| | 被保険者数 | 単価 | 金額 | 被保険者数 | 単価 | 金額 | | | | | | | | | | | | | | | | | |
| 一般 分担金 | 8,677人 | 37円70銭 | 327,122円 | 9,141人 | 37円70銭 | 344,615円 | | | | | | | | | | | | | | | | | |

決算額及び成果内容

| | | | |
|---|---|-------|-------------|
| 款 | 1 | 総務費 | 78,525,636円 |
| 項 | 2 | 徴税費 | 2,585,053円 |
| 目 | 1 | 賦課徴収費 | 2,585,053円 |

1 賦課徴収事業 2,585,053円

賦課に必要な所得・資産の把握に努め、被保険者に適正・公正な賦課徴収を行い、国民健康保険事業の健全な運営に努めました。

(1) 国民健康保険税の状況

(単位：円・%)

| 区分 | | 平成 29 年度 | | | 平成 28 年度 | | |
|--------|-----------------|---------------|-------------|------|---------------|---------------|------|
| | | 調定額 | 収入済額 | 収納率 | 調定額 | 収入済額 | 収納率 |
| 一般被保険者 | 現年課税分 医療給付費分 | 647,970,297 | 588,251,796 | 90.8 | 672,803,647 | 607,333,322 | 90.3 |
| | 現年課税分 後期支援金分 | 202,058,018 | 183,435,865 | 90.8 | 209,672,159 | 189,269,022 | 90.3 |
| | 現年課税分 介護納付金分 | 76,593,499 | 69,534,458 | 90.8 | 77,501,015 | 69,959,414 | 90.3 |
| | 滞納繰越分 医療給付費分 | 214,688,772 | 67,109,808 | 31.3 | 250,757,575 | 77,848,027 | 31.0 |
| | 滞納繰越分 後期支援金分 | 63,362,149 | 19,806,446 | 31.3 | 72,527,391 | 22,516,292 | 31.0 |
| | 滞納繰越分 介護納付金分 | 24,122,392 | 7,540,446 | 31.3 | 28,721,699 | 8,918,426 | 31.0 |
| | 計 | 1,228,795,127 | 935,678,819 | 76.1 | 1,311,983,486 | 975,844,503 | 74.4 |
| 退職被保険者 | 現年課税分 医療給付費分 | 11,639,420 | 10,566,703 | 90.8 | 21,371,153 | 19,291,532 | 90.3 |
| | 現年課税分 後期支援金分 | 3,608,316 | 3,275,765 | 90.8 | 6,540,741 | 5,904,263 | 90.3 |
| | 現年課税分 介護納付金分 | 3,335,550 | 3,028,138 | 90.8 | 5,986,685 | 5,404,122 | 90.3 |
| | 滞納繰越分 医療給付費分 | 25,876,644 | 8,088,810 | 31.3 | 35,991,316 | 11,170,982 | 31.0 |
| | 滞納繰越分 後期支援金分 | 5,179,578 | 1,619,090 | 31.3 | 7,013,089 | 2,176,722 | 31.0 |
| | 滞納繰越分 介護納付金分 | 5,556,990 | 1,737,066 | 31.3 | 7,645,960 | 2,373,153 | 31.0 |
| | 計 | 55,196,498 | 28,315,572 | 51.3 | 84,548,944 | 46,320,774 | 54.8 |
| 合計 | 現年課税分 医療給付費分 | 659,609,717 | 598,818,499 | 90.8 | 694,174,800 | 626,624,854 | 90.3 |
| | 現年課税分 後期支援金分 | 205,666,334 | 186,711,630 | 90.8 | 216,212,900 | 195,173,285 | 90.3 |
| | 現年課税分 介護納付金分 | 79,929,049 | 72,562,596 | 90.8 | 83,487,700 | 75,363,536 | 90.3 |
| | 滞納繰越分 医療給付費分 | 240,565,416 | 75,198,618 | 31.3 | 286,748,891 | 89,019,009 | 31.0 |
| | 滞納繰越分 後期支援金分 | 68,541,727 | 21,425,536 | 31.3 | 79,540,480 | 24,693,014 | 31.0 |
| | 滞納繰越分 介護納付金分 | 29,679,382 | 9,277,512 | 31.3 | 36,367,659 | 11,291,579 | 31.0 |
| | 合計 | 1,283,991,625 | 963,994,391 | 75.1 | 1,396,532,430 | 1,022,165,277 | 73.2 |

決算額及び成果内容

| | | | |
|---|---|--------|-------------|
| 款 | 1 | 総務費 | 78,525,636円 |
| 項 | 3 | 運営協議会費 | 214,600円 |
| 目 | 1 | 運営協議会費 | 214,600円 |

1 運営協議会事業 214,600円

国民健康保険事業の運営の適正を図るため、被保険者、保険医、公益それぞれの立場の代表の委員に意見をいただいたうえで市長に答申しました。

(1) 国民健康保険運営協議会の開催状況

| 回数 | 開催日 | 主 な 議 題 |
|----|--------|--|
| 1 | 9月14日 | 平成28年度高浜市国民健康保険事業特別会計決算について 平成29年度高浜市国民健康保険事業特別会計(第2回)補正予算(案)について 平成30年度制度改正の進捗状況について |
| 2 | 11月24日 | 平成29年度高浜市国民健康保険事業特別会計(第3.4回)補正予算(案)について 国民健康保険制度改正について |
| 3 | 1月11日 | 平成30年度納付金本算定結果(速報値)について 平成30年度国民健康保険税について 市民説明会について |
| 4 | 2月7日 | 平成29年度高浜市国民健康保険事業特別会計(第5回)補正予算(案)について 平成30年度高浜市国民健康保険事業特別会計当初予算(案)について 高浜市国民健康保険税条例の一部改正について |
| 5 | 3月29日 | 高浜市国民健康保険税の賦課(課税)限度額の改定について 高浜市国民健康保険税条例の一部改正について 第2期高浜市国民健康保険データヘルス計画及び第3期高浜市国民健康保険特定健康診査・特定保健指導実施計画の策定について |

決算額及び成果内容

| 款 | 2 | 保険給付費 | 2, 133, 173, 238 円 | | | | | | | | | | | | | | | | | | |
|--|-------------------|--------------|--------------------|--|--|----------|--|----------|--|----|-----|----|-----|----------|------------------|----------|------------------|------------|-------------------|------------|-------------------|
| 項 | 1 | 療養諸費 | 1, 873, 191, 722 円 | | | | | | | | | | | | | | | | | | |
| 目 | 1 | 一般被保険者療養給付費 | 1, 814, 713, 932 円 | | | | | | | | | | | | | | | | | | |
| <p>1 一般被保険者療養給付費給付事業 1, 814, 713, 932 円 保険医療機関等から請求された療養給付費について、請求内容を審査したうえで支払うことにより、一般被保険者の医療利用の機会均等を図りました。</p> <p>(1) 療養給付費の給付状況 (単位：件・円)</p> <table border="1"> <thead> <tr> <th colspan="2">平成 29 年度</th> <th colspan="2">平成 28 年度</th> </tr> <tr> <th>件数</th> <th>給付額</th> <th>件数</th> <th>給付額</th> </tr> </thead> <tbody> <tr> <td>117, 873</td> <td>1, 814, 713, 932</td> <td>116, 967</td> <td>1, 813, 192, 600</td> </tr> <tr> <td>月平均 9, 823</td> <td>月平均 151, 226, 161</td> <td>月平均 9, 747</td> <td>月平均 151, 099, 383</td> </tr> </tbody> </table> | | | | | | 平成 29 年度 | | 平成 28 年度 | | 件数 | 給付額 | 件数 | 給付額 | 117, 873 | 1, 814, 713, 932 | 116, 967 | 1, 813, 192, 600 | 月平均 9, 823 | 月平均 151, 226, 161 | 月平均 9, 747 | 月平均 151, 099, 383 |
| 平成 29 年度 | | 平成 28 年度 | | | | | | | | | | | | | | | | | | | |
| 件数 | 給付額 | 件数 | 給付額 | | | | | | | | | | | | | | | | | | |
| 117, 873 | 1, 814, 713, 932 | 116, 967 | 1, 813, 192, 600 | | | | | | | | | | | | | | | | | | |
| 月平均 9, 823 | 月平均 151, 226, 161 | 月平均 9, 747 | 月平均 151, 099, 383 | | | | | | | | | | | | | | | | | | |
| 目 | 2 | 退職被保険者等療養給付費 | 33, 462, 627 円 | | | | | | | | | | | | | | | | | | |
| <p>1 退職被保険者等療養給付費給付事業 33, 462, 627 円 保険医療機関等から請求された療養給付費について、請求内容を審査したうえで支払うことにより、退職被保険者の医療利用の機会均等を図りました。</p> <p>(1) 療養給付費の給付状況 (単位：件・円)</p> <table border="1"> <thead> <tr> <th colspan="2">平成 29 年度</th> <th colspan="2">平成 28 年度</th> </tr> <tr> <th>件数</th> <th>給付額</th> <th>件数</th> <th>給付額</th> </tr> </thead> <tbody> <tr> <td>2, 474</td> <td>33, 462, 627</td> <td>4, 082</td> <td>81, 609, 469</td> </tr> <tr> <td>月平均 207</td> <td>月平均 2, 788, 553</td> <td>月平均 340</td> <td>月平均 6, 800, 789</td> </tr> </tbody> </table> | | | | | | 平成 29 年度 | | 平成 28 年度 | | 件数 | 給付額 | 件数 | 給付額 | 2, 474 | 33, 462, 627 | 4, 082 | 81, 609, 469 | 月平均 207 | 月平均 2, 788, 553 | 月平均 340 | 月平均 6, 800, 789 |
| 平成 29 年度 | | 平成 28 年度 | | | | | | | | | | | | | | | | | | | |
| 件数 | 給付額 | 件数 | 給付額 | | | | | | | | | | | | | | | | | | |
| 2, 474 | 33, 462, 627 | 4, 082 | 81, 609, 469 | | | | | | | | | | | | | | | | | | |
| 月平均 207 | 月平均 2, 788, 553 | 月平均 340 | 月平均 6, 800, 789 | | | | | | | | | | | | | | | | | | |
| 目 | 3 | 一般被保険者療養費 | 18, 588, 549 円 | | | | | | | | | | | | | | | | | | |
| <p>1 一般被保険者療養費交付事業 18, 588, 549 円 鍼灸院・接骨院等において保険の対象となる施術を受けた時や補装具等を作成した時の費用を一部負担割合に応じて給付し、一般被保険者の負担軽減を図りました。</p> <p>(1) 療養費の給付状況 (単位：件・円)</p> <table border="1"> <thead> <tr> <th colspan="2">平成 29 年度</th> <th colspan="2">平成 28 年度</th> </tr> <tr> <th>件数</th> <th>給付額</th> <th>件数</th> <th>給付額</th> </tr> </thead> <tbody> <tr> <td>2, 932</td> <td>18, 588, 549</td> <td>3, 505</td> <td>22, 469, 489</td> </tr> <tr> <td>月平均 244</td> <td>月平均 1, 549, 046</td> <td>月平均 292</td> <td>月平均 1, 872, 457</td> </tr> </tbody> </table> | | | | | | 平成 29 年度 | | 平成 28 年度 | | 件数 | 給付額 | 件数 | 給付額 | 2, 932 | 18, 588, 549 | 3, 505 | 22, 469, 489 | 月平均 244 | 月平均 1, 549, 046 | 月平均 292 | 月平均 1, 872, 457 |
| 平成 29 年度 | | 平成 28 年度 | | | | | | | | | | | | | | | | | | | |
| 件数 | 給付額 | 件数 | 給付額 | | | | | | | | | | | | | | | | | | |
| 2, 932 | 18, 588, 549 | 3, 505 | 22, 469, 489 | | | | | | | | | | | | | | | | | | |
| 月平均 244 | 月平均 1, 549, 046 | 月平均 292 | 月平均 1, 872, 457 | | | | | | | | | | | | | | | | | | |

決算額及び成果内容

| 款 | 2 | 保険給付費 | 2, 133, 173, 238 円 | | | | | | | | | | | | | | | | | | | | | | | | | | | | | | | | | |
|--|--------------|-------------|--------------------|--|----------|--|----------|--|----|-----|----|-----|----------|-------------|----------|-------------|-------------|--------------|-------------|--------------|----------|--|----------|--|----|-----|----|-----|----------|---------|----------|---------|-------------|------------|-------------|------------|
| 項 | 1 | 療養諸費 | 1, 873, 191, 722 円 | | | | | | | | | | | | | | | | | | | | | | | | | | | | | | | | | |
| 目 | 4 | 退職被保険者等療養費 | 656, 163 円 | | | | | | | | | | | | | | | | | | | | | | | | | | | | | | | | | |
| <p>1 退職被保険者等療養費交付事業 656, 163 円</p> <p>鍼灸院・接骨院等において保険の対象となる施術を受けた時や補装具等を作成した時の費用を一部負担割合に応じて給付し、退職被保険者の負担軽減を図りました。</p> <p>(1) 療養費の給付状況 (単位：件・円)</p> <table border="1"> <thead> <tr> <th colspan="2">平成 29 年度</th> <th colspan="2">平成 28 年度</th> </tr> <tr> <th>件数</th> <th>給付額</th> <th>件数</th> <th>給付額</th> </tr> </thead> <tbody> <tr> <td>110</td> <td>656, 163</td> <td>129</td> <td>776, 860</td> </tr> <tr> <td>月平均 10</td> <td>月平均 54, 681</td> <td>月平均 11</td> <td>月平均 64, 738</td> </tr> </tbody> </table> | | | | | 平成 29 年度 | | 平成 28 年度 | | 件数 | 給付額 | 件数 | 給付額 | 110 | 656, 163 | 129 | 776, 860 | 月平均 10 | 月平均 54, 681 | 月平均 11 | 月平均 64, 738 | | | | | | | | | | | | | | | | |
| 平成 29 年度 | | 平成 28 年度 | | | | | | | | | | | | | | | | | | | | | | | | | | | | | | | | | | |
| 件数 | 給付額 | 件数 | 給付額 | | | | | | | | | | | | | | | | | | | | | | | | | | | | | | | | | |
| 110 | 656, 163 | 129 | 776, 860 | | | | | | | | | | | | | | | | | | | | | | | | | | | | | | | | | |
| 月平均 10 | 月平均 54, 681 | 月平均 11 | 月平均 64, 738 | | | | | | | | | | | | | | | | | | | | | | | | | | | | | | | | | |
| 目 | 5 | 審査支払手数料 | 5, 770, 451 円 | | | | | | | | | | | | | | | | | | | | | | | | | | | | | | | | | |
| <p>1 診療報酬明細書審査支払手数料支払事業 5, 770, 451 円</p> <p>保険医療機関等から提出される診療報酬明細書の審査・診療報酬の支払いを愛知県国民健康保険団体連合会へ委託することにより、国民健康保険事業の円滑な運営を図りました。</p> <p>(1) 診療報酬明細書審査支払手数料の状況 (単位：件・円)</p> <table border="1"> <thead> <tr> <th colspan="2">平成 29 年度</th> <th colspan="2">平成 28 年度</th> </tr> <tr> <th>件数</th> <th>支払額</th> <th>件数</th> <th>支払額</th> </tr> </thead> <tbody> <tr> <td>123, 519</td> <td>5, 688, 451</td> <td>126, 275</td> <td>4, 654, 472</td> </tr> <tr> <td>月平均 10, 294</td> <td>月平均 474, 038</td> <td>月平均 10, 523</td> <td>月平均 387, 873</td> </tr> </tbody> </table> <p>(2) レセプト電算処理システム手数料の状況 (単位：件・円)</p> <table border="1"> <thead> <tr> <th colspan="2">平成 29 年度</th> <th colspan="2">平成 28 年度</th> </tr> <tr> <th>件数</th> <th>支払額</th> <th>件数</th> <th>支払額</th> </tr> </thead> <tbody> <tr> <td>120, 607</td> <td>82, 000</td> <td>122, 786</td> <td>83, 482</td> </tr> <tr> <td>月平均 10, 051</td> <td>月平均 6, 833</td> <td>月平均 10, 232</td> <td>月平均 6, 957</td> </tr> </tbody> </table> | | | | | 平成 29 年度 | | 平成 28 年度 | | 件数 | 支払額 | 件数 | 支払額 | 123, 519 | 5, 688, 451 | 126, 275 | 4, 654, 472 | 月平均 10, 294 | 月平均 474, 038 | 月平均 10, 523 | 月平均 387, 873 | 平成 29 年度 | | 平成 28 年度 | | 件数 | 支払額 | 件数 | 支払額 | 120, 607 | 82, 000 | 122, 786 | 83, 482 | 月平均 10, 051 | 月平均 6, 833 | 月平均 10, 232 | 月平均 6, 957 |
| 平成 29 年度 | | 平成 28 年度 | | | | | | | | | | | | | | | | | | | | | | | | | | | | | | | | | | |
| 件数 | 支払額 | 件数 | 支払額 | | | | | | | | | | | | | | | | | | | | | | | | | | | | | | | | | |
| 123, 519 | 5, 688, 451 | 126, 275 | 4, 654, 472 | | | | | | | | | | | | | | | | | | | | | | | | | | | | | | | | | |
| 月平均 10, 294 | 月平均 474, 038 | 月平均 10, 523 | 月平均 387, 873 | | | | | | | | | | | | | | | | | | | | | | | | | | | | | | | | | |
| 平成 29 年度 | | 平成 28 年度 | | | | | | | | | | | | | | | | | | | | | | | | | | | | | | | | | | |
| 件数 | 支払額 | 件数 | 支払額 | | | | | | | | | | | | | | | | | | | | | | | | | | | | | | | | | |
| 120, 607 | 82, 000 | 122, 786 | 83, 482 | | | | | | | | | | | | | | | | | | | | | | | | | | | | | | | | | |
| 月平均 10, 051 | 月平均 6, 833 | 月平均 10, 232 | 月平均 6, 957 | | | | | | | | | | | | | | | | | | | | | | | | | | | | | | | | | |

決算額及び成果内容

| | | | | |
|---|---|------------------|--------------------|----------------|
| 款 | 2 | 保険給付費 | 2, 133, 173, 238 円 | |
| 項 | 2 | 高額療養費 | 242, 430, 486 円 | |
| 目 | 1 | 一般被保険者高額療養費 | 236, 965, 033 円 | |
| 1 | 一般被保険者高額療養費交付事業 | | 236, 965, 033 円 | |
| | 保険医療機関等で支払った自己負担額が一定額を超えた場合に支給し、一般被保険者の負担軽減を図りました。 | | | |
| | (1) 高額療養費の給付状況 | | (単位：件・円) | |
| | 平成 29 年度 | | 平成 28 年度 | |
| | 件数 | 給付額 | 件数 | 給付額 |
| | 7,366 | 236,965,033 | 6,025 | 217,082,424 |
| | 月平均 614 | 月平均 19,747,087 | 月平均 502 | 月平均 18,090,202 |
| 目 | 2 | 退職被保険者等高額療養費 | 4, 672, 299 円 | |
| 1 | 退職被保険者等高額療養費交付事業 | | 4, 672, 299 円 | |
| | 保険医療機関等で支払った自己負担額が一定額を超えた場合に支給し、退職被保険者の負担軽減を図りました。 | | | |
| | (1) 高額療養費の給付状況 | | (単位：件・円) | |
| | 平成 29 年度 | | 平成 28 年度 | |
| | 件数 | 給付額 | 件数 | 給付額 |
| | 58 | 4,672,299 | 115 | 16,387,373 |
| | 月平均 5 | 月平均 389,359 | 月平均 10 | 月平均 1,365,614 |
| 目 | 3 | 一般被保険者高額介護合算療養費 | 480, 550 円 | |
| 1 | 一般被保険者高額介護合算療養費交付事業 | | 480, 550 円 | |
| | 世帯内の一般被保険者が国民健康保険・介護保険の両保険を利用し、自己負担額が一定額を超えた場合に支給し、被保険者の負担軽減を図りました。 | | | |
| | (1) 高額介護合算療養費の給付状況 | | (単位：件・円) | |
| | 平成 29 年度 | | 平成 28 年度 | |
| | 件数 | 給付額 | 件数 | 給付額 |
| | 8 | 480,550 | 6 | 103,108 |
| 目 | 4 | 退職被保険者等高額介護合算療養費 | 312, 604 円 | |
| 1 | 退職被保険者等高額介護合算療養費交付事業 | | 312, 604 円 | |
| | 世帯内の退職被保険者が国民健康保険・介護保険の両保険を利用し、自己負担額が一定額を超えた場合に支給し、被保険者の負担軽減を図りました。 | | | |
| | (1) 高額介護合算療養費の給付状況 | | (単位：件・円) | |
| | 平成 29 年度 | | 平成 28 年度 | |
| | 件数 | 給付額 | 件数 | 給付額 |
| | 3 | 312,604 | 1 | 9,702 |

決算額及び成果内容

| 款 | 2 | 保険給付費 | 2, 133, 173, 238 円 | | | | | | | | | | | | | | | | | | |
|---|---------------|----------|--------------------|--|--|----------|--|----------|--|----|-------|----|-------|----|------------|----|------------|-------|---------------|-------|---------------|
| 項 | 4 | 出産育児諸費 | 15, 051, 030 円 | | | | | | | | | | | | | | | | | | |
| 目 | 1 | 出産育児一時金 | 15, 043, 680 円 | | | | | | | | | | | | | | | | | | |
| <p>1 出産育児一時金交付事業 15, 043, 680 円 被保険者が出産した際に支給し、高額となる出産費用へあてていただくことで、子育て世帯の負担軽減を図りました。</p> <p>(1) 出産育児一時金の支給状況 (単位：件・円)</p> <table border="1"> <thead> <tr> <th colspan="2">平成 29 年度</th> <th colspan="2">平成 28 年度</th> </tr> <tr> <th>件数</th> <th>支給額</th> <th>件数</th> <th>支給額</th> </tr> </thead> <tbody> <tr> <td>35</td> <td>15,043,680</td> <td>37</td> <td>16,516,960</td> </tr> <tr> <td>月平均 3</td> <td>月平均 1,253,640</td> <td>月平均 3</td> <td>月平均 1,376,413</td> </tr> </tbody> </table> | | | | | | 平成 29 年度 | | 平成 28 年度 | | 件数 | 支給額 | 件数 | 支給額 | 35 | 15,043,680 | 37 | 16,516,960 | 月平均 3 | 月平均 1,253,640 | 月平均 3 | 月平均 1,376,413 |
| 平成 29 年度 | | 平成 28 年度 | | | | | | | | | | | | | | | | | | | |
| 件数 | 支給額 | 件数 | 支給額 | | | | | | | | | | | | | | | | | | |
| 35 | 15,043,680 | 37 | 16,516,960 | | | | | | | | | | | | | | | | | | |
| 月平均 3 | 月平均 1,253,640 | 月平均 3 | 月平均 1,376,413 | | | | | | | | | | | | | | | | | | |
| 目 | 2 | 支払手数料 | 7, 350 円 | | | | | | | | | | | | | | | | | | |
| <p>1 出産育児一時金支払手数料支払事業 7, 350 円 医療機関等へのお産育児一時金の支払いを愛知県国民健康保険団体連合会へ委託することにより迅速な支払いが行われ、保険者・医療機関等双方の事務負担が軽減されました。</p> <p>(1) 出産育児一時金支払手数料の状況 (単位：件・円)</p> <table border="1"> <thead> <tr> <th colspan="2">平成 29 年度</th> <th colspan="2">平成 28 年度</th> </tr> <tr> <th>件数</th> <th>支払手数料</th> <th>件数</th> <th>支払手数料</th> </tr> </thead> <tbody> <tr> <td>35</td> <td>7,350</td> <td>37</td> <td>7,770</td> </tr> <tr> <td>月平均 3</td> <td>月平均 613</td> <td>月平均 3</td> <td>月平均 648</td> </tr> </tbody> </table> | | | | | | 平成 29 年度 | | 平成 28 年度 | | 件数 | 支払手数料 | 件数 | 支払手数料 | 35 | 7,350 | 37 | 7,770 | 月平均 3 | 月平均 613 | 月平均 3 | 月平均 648 |
| 平成 29 年度 | | 平成 28 年度 | | | | | | | | | | | | | | | | | | | |
| 件数 | 支払手数料 | 件数 | 支払手数料 | | | | | | | | | | | | | | | | | | |
| 35 | 7,350 | 37 | 7,770 | | | | | | | | | | | | | | | | | | |
| 月平均 3 | 月平均 613 | 月平均 3 | 月平均 648 | | | | | | | | | | | | | | | | | | |
| 款 | 2 | 保険給付費 | 2, 133, 173, 238 円 | | | | | | | | | | | | | | | | | | |
| 項 | 5 | 葬祭諸費 | 2, 500, 000 円 | | | | | | | | | | | | | | | | | | |
| 目 | 1 | 葬祭費 | 2, 500, 000 円 | | | | | | | | | | | | | | | | | | |
| <p>1 葬祭費交付事業 2, 500, 000 円 被保険者が死亡した際に支給し、葬祭（告別式）を行った喪主の負担軽減を図りました。</p> <p>(1) 葬祭費の支給状況 (単位：件・円)</p> <table border="1"> <thead> <tr> <th colspan="2">平成 29 年度</th> <th colspan="2">平成 28 年度</th> </tr> <tr> <th>件数</th> <th>支給額</th> <th>件数</th> <th>支給額</th> </tr> </thead> <tbody> <tr> <td>50</td> <td>2,500,000</td> <td>44</td> <td>2,200,000</td> </tr> <tr> <td>月平均 4</td> <td>月平均 208,333</td> <td>月平均 4</td> <td>月平均 183,333</td> </tr> </tbody> </table> | | | | | | 平成 29 年度 | | 平成 28 年度 | | 件数 | 支給額 | 件数 | 支給額 | 50 | 2,500,000 | 44 | 2,200,000 | 月平均 4 | 月平均 208,333 | 月平均 4 | 月平均 183,333 |
| 平成 29 年度 | | 平成 28 年度 | | | | | | | | | | | | | | | | | | | |
| 件数 | 支給額 | 件数 | 支給額 | | | | | | | | | | | | | | | | | | |
| 50 | 2,500,000 | 44 | 2,200,000 | | | | | | | | | | | | | | | | | | |
| 月平均 4 | 月平均 208,333 | 月平均 4 | 月平均 183,333 | | | | | | | | | | | | | | | | | | |

決算額及び成果内容

| 款 | 3 | 後期高齢者支援金等 | 472,210,582円 | | | | | | | | | | | | | |
|--|------------|---------------|--------------|--|--------|--|--------|--|------|---------|------|---------|-------------|------------|-------------|------------|
| 項 | 1 | 後期高齢者支援金等 | 472,210,582円 | | | | | | | | | | | | | |
| 目 | 1 | 後期高齢者支援金 | 472,176,618円 | | | | | | | | | | | | | |
| <p>1 後期高齢者支援金事業 472,176,618円 75歳以上の高齢者の自己負担分を除く医療給付費の約4割を支えるため、現役世代が負担する後期高齢者支援金として社会保険診療報酬支払基金に拠出し、医療制度の安定化を図りました。</p> <p>(1) 後期高齢者支援金の拠出状況 (単位：円)</p> <table border="1"> <thead> <tr> <th colspan="2">平成29年度</th> <th colspan="2">平成28年度</th> </tr> <tr> <th>拠出金額</th> <th>月平均拠出金額</th> <th>拠出金額</th> <th>月平均拠出金額</th> </tr> </thead> <tbody> <tr> <td>472,176,618</td> <td>39,348,052</td> <td>497,020,279</td> <td>41,418,357</td> </tr> </tbody> </table> | | | | | 平成29年度 | | 平成28年度 | | 拠出金額 | 月平均拠出金額 | 拠出金額 | 月平均拠出金額 | 472,176,618 | 39,348,052 | 497,020,279 | 41,418,357 |
| 平成29年度 | | 平成28年度 | | | | | | | | | | | | | | |
| 拠出金額 | 月平均拠出金額 | 拠出金額 | 月平均拠出金額 | | | | | | | | | | | | | |
| 472,176,618 | 39,348,052 | 497,020,279 | 41,418,357 | | | | | | | | | | | | | |
| 目 | 2 | 後期高齢者関係事務費拠出金 | 33,964円 | | | | | | | | | | | | | |
| <p>1 後期高齢者関係事務費拠出金事業 33,964円 後期高齢者関係の事務処理に係る費用を社会保険診療報酬支払基金に拠出し、医療制度の安定化を図りました。</p> <p>(1) 後期高齢者関係事務費の拠出状況 (単位：円)</p> <table border="1"> <thead> <tr> <th colspan="2">平成29年度</th> <th colspan="2">平成28年度</th> </tr> <tr> <th>拠出金額</th> <th>月平均拠出金額</th> <th>拠出金額</th> <th>月平均拠出金額</th> </tr> </thead> <tbody> <tr> <td>33,964</td> <td>2,830</td> <td>35,109</td> <td>2,926</td> </tr> </tbody> </table> | | | | | 平成29年度 | | 平成28年度 | | 拠出金額 | 月平均拠出金額 | 拠出金額 | 月平均拠出金額 | 33,964 | 2,830 | 35,109 | 2,926 |
| 平成29年度 | | 平成28年度 | | | | | | | | | | | | | | |
| 拠出金額 | 月平均拠出金額 | 拠出金額 | 月平均拠出金額 | | | | | | | | | | | | | |
| 33,964 | 2,830 | 35,109 | 2,926 | | | | | | | | | | | | | |
| 款 | 4 | 前期高齢者納付金等 | 1,735,207円 | | | | | | | | | | | | | |
| 項 | 1 | 前期高齢者納付金等 | 1,735,207円 | | | | | | | | | | | | | |
| 目 | 1 | 前期高齢者納付金 | 1,702,426円 | | | | | | | | | | | | | |
| <p>1 前期高齢者納付金納付事業 1,702,426円 65歳以上75歳未満の被保険者の加入率に応じて保険者間の財政負担を調整し、前期高齢者納付金として支えるため、社会保険診療報酬支払基金に納付し、医療制度の安定化を図りました。</p> <p>(1) 前期高齢者納付金の納付状況 (単位：円)</p> <table border="1"> <thead> <tr> <th colspan="2">平成29年度</th> <th colspan="2">平成28年度</th> </tr> <tr> <th>納付金額</th> <th>月平均納付金額</th> <th>納付金額</th> <th>月平均納付金額</th> </tr> </thead> <tbody> <tr> <td>1,702,426</td> <td>141,869</td> <td>330,231</td> <td>27,519</td> </tr> </tbody> </table> | | | | | 平成29年度 | | 平成28年度 | | 納付金額 | 月平均納付金額 | 納付金額 | 月平均納付金額 | 1,702,426 | 141,869 | 330,231 | 27,519 |
| 平成29年度 | | 平成28年度 | | | | | | | | | | | | | | |
| 納付金額 | 月平均納付金額 | 納付金額 | 月平均納付金額 | | | | | | | | | | | | | |
| 1,702,426 | 141,869 | 330,231 | 27,519 | | | | | | | | | | | | | |
| 目 | 2 | 前期高齢者関係事務費拠出金 | 32,781円 | | | | | | | | | | | | | |
| <p>1 前期高齢者関係事務費拠出金事業 32,781円 前期高齢者関係の事務処理に係る費用を社会保険診療報酬支払基金に拠出し、医療制度の安定化を図りました。</p> <p>(1) 前期高齢者関係事務費拠出金の拠出状況 (単位：円)</p> <table border="1"> <thead> <tr> <th colspan="2">平成29年度</th> <th colspan="2">平成28年度</th> </tr> <tr> <th>拠出金額</th> <th>月平均拠出金額</th> <th>拠出金額</th> <th>月平均拠出金額</th> </tr> </thead> <tbody> <tr> <td>32,781</td> <td>2,732</td> <td>34,070</td> <td>2,839</td> </tr> </tbody> </table> | | | | | 平成29年度 | | 平成28年度 | | 拠出金額 | 月平均拠出金額 | 拠出金額 | 月平均拠出金額 | 32,781 | 2,732 | 34,070 | 2,839 |
| 平成29年度 | | 平成28年度 | | | | | | | | | | | | | | |
| 拠出金額 | 月平均拠出金額 | 拠出金額 | 月平均拠出金額 | | | | | | | | | | | | | |
| 32,781 | 2,732 | 34,070 | 2,839 | | | | | | | | | | | | | |

決算額及び成果内容

| 款 | 5 | 老人保健拠出金 | | | 9, 147 円 | | | | | | | | | | | | |
|--|------------|----------------|------------|--|-----------------|----------|--|----------|--|---------|---------|---------|---------|-------------|------------|-------------|------------|
| 項 | 1 | 老人保健拠出金 | | | 9, 147 円 | | | | | | | | | | | | |
| 目 | 2 | 老人保健事務費拠出金 | | | 9, 147 円 | | | | | | | | | | | | |
| <p>1 老人保健事務費拠出金負担事業 9, 147 円</p> <p>老人保健の過誤給付費等により発生する事務処理に係る費用を社会保険診療報酬支払基金に拠出し、医療制度の安定化を図りました。</p> <p>(1) 老人保健事務費拠出金の拠出状況 (単位：円)</p> <table border="1"> <thead> <tr> <th colspan="2">平成 29 年度</th> <th colspan="2">平成 28 年度</th> </tr> <tr> <th>拠 出 金 額</th> <th>月平均拠出金額</th> <th>拠 出 金 額</th> <th>月平均拠出金額</th> </tr> </thead> <tbody> <tr> <td>9,147</td> <td>762</td> <td>14,374</td> <td>1,198</td> </tr> </tbody> </table> | | | | | | 平成 29 年度 | | 平成 28 年度 | | 拠 出 金 額 | 月平均拠出金額 | 拠 出 金 額 | 月平均拠出金額 | 9,147 | 762 | 14,374 | 1,198 |
| 平成 29 年度 | | 平成 28 年度 | | | | | | | | | | | | | | | |
| 拠 出 金 額 | 月平均拠出金額 | 拠 出 金 額 | 月平均拠出金額 | | | | | | | | | | | | | | |
| 9,147 | 762 | 14,374 | 1,198 | | | | | | | | | | | | | | |
| 款 | 6 | 介護納付金 | | | 190, 555, 656 円 | | | | | | | | | | | | |
| 項 | 1 | 介護納付金 | | | 190, 555, 656 円 | | | | | | | | | | | | |
| 目 | 1 | 介護納付金 | | | 190, 555, 656 円 | | | | | | | | | | | | |
| <p>1 介護納付金納付事業 190, 555, 656 円</p> <p>40 歳から 64 歳までの被保険者から介護分を徴収して社会保険診療報酬支払基金に納付し、介護保険事業の運営が健全かつ円滑に行われるよう協力しました。</p> <p>(1) 介護納付金の納付状況 (単位：円)</p> <table border="1"> <thead> <tr> <th colspan="2">平成 29 年度</th> <th colspan="2">平成 28 年度</th> </tr> <tr> <th>納 付 金 額</th> <th>月平均納付金額</th> <th>納 付 金 額</th> <th>月平均納付金額</th> </tr> </thead> <tbody> <tr> <td>190,555,656</td> <td>15,879,638</td> <td>190,269,611</td> <td>15,855,801</td> </tr> </tbody> </table> | | | | | | 平成 29 年度 | | 平成 28 年度 | | 納 付 金 額 | 月平均納付金額 | 納 付 金 額 | 月平均納付金額 | 190,555,656 | 15,879,638 | 190,269,611 | 15,855,801 |
| 平成 29 年度 | | 平成 28 年度 | | | | | | | | | | | | | | | |
| 納 付 金 額 | 月平均納付金額 | 納 付 金 額 | 月平均納付金額 | | | | | | | | | | | | | | |
| 190,555,656 | 15,879,638 | 190,269,611 | 15,855,801 | | | | | | | | | | | | | | |
| 款 | 7 | 共同事業拠出金 | | | 849, 981, 478 円 | | | | | | | | | | | | |
| 項 | 1 | 共同事業拠出金 | | | 849, 981, 478 円 | | | | | | | | | | | | |
| 目 | 1 | 共同事業医療費拠出金 | | | 77, 379, 301 円 | | | | | | | | | | | | |
| <p>1 共同事業医療費拠出金負担事業 77, 379, 301 円</p> <p>小規模保険者において予想外の高額な医療費が生じた場合、保険財政に与える影響が大きいため、県内の市町村国保が共同で負担するための事業費を愛知県国民健康保険団体連合会に拠出し、財政運営の安定化を図りました。</p> <p>(1) 共同事業医療費拠出金の拠出状況 (単位：円)</p> <table border="1"> <thead> <tr> <th colspan="2">平成 29 年度</th> <th colspan="2">平成 28 年度</th> </tr> <tr> <th>拠 出 金 額</th> <th>月平均拠出金額</th> <th>拠 出 金 額</th> <th>月平均拠出金額</th> </tr> </thead> <tbody> <tr> <td>77,379,301</td> <td>6,448,275</td> <td>90,078,488</td> <td>7,506,541</td> </tr> </tbody> </table> | | | | | | 平成 29 年度 | | 平成 28 年度 | | 拠 出 金 額 | 月平均拠出金額 | 拠 出 金 額 | 月平均拠出金額 | 77,379,301 | 6,448,275 | 90,078,488 | 7,506,541 |
| 平成 29 年度 | | 平成 28 年度 | | | | | | | | | | | | | | | |
| 拠 出 金 額 | 月平均拠出金額 | 拠 出 金 額 | 月平均拠出金額 | | | | | | | | | | | | | | |
| 77,379,301 | 6,448,275 | 90,078,488 | 7,506,541 | | | | | | | | | | | | | | |
| 目 | 2 | 保険財政共同安定化事業拠出金 | | | 772, 602, 177 円 | | | | | | | | | | | | |
| <p>1 保険財政共同安定化事業拠出金負担事業 772, 602, 177 円</p> <p>一般被保険者の医療費の増加が生じた場合、保険財政に与える影響が大きいため、県内の市町村国保が共同で負担するための事業費を愛知県国民健康保険団体連合会に拠出し、財政運営の安定化を図りました。</p> <p>(1) 保険財政共同安定化事業拠出金の拠出事業 (単位：円)</p> <table border="1"> <thead> <tr> <th colspan="2">平成 29 年度</th> <th colspan="2">平成 28 年度</th> </tr> <tr> <th>拠 出 金 額</th> <th>月平均拠出金額</th> <th>拠 出 金 額</th> <th>月平均拠出金額</th> </tr> </thead> <tbody> <tr> <td>772,602,177</td> <td>64,383,515</td> <td>788,553,078</td> <td>65,712,757</td> </tr> </tbody> </table> | | | | | | 平成 29 年度 | | 平成 28 年度 | | 拠 出 金 額 | 月平均拠出金額 | 拠 出 金 額 | 月平均拠出金額 | 772,602,177 | 64,383,515 | 788,553,078 | 65,712,757 |
| 平成 29 年度 | | 平成 28 年度 | | | | | | | | | | | | | | | |
| 拠 出 金 額 | 月平均拠出金額 | 拠 出 金 額 | 月平均拠出金額 | | | | | | | | | | | | | | |
| 772,602,177 | 64,383,515 | 788,553,078 | 65,712,757 | | | | | | | | | | | | | | |

決算額及び成果内容

| | | | |
|---|---|------------|-------------|
| 款 | 8 | 保健事業費 | 40,082,477円 |
| 項 | 1 | 特定健康診査等事業費 | 29,311,040円 |
| 目 | 1 | 特定健康診査等事業費 | 29,311,040円 |

1 特定健康診査等事業 29,311,040円

メタボリックシンドロームに着目した特定健康診査を委託により実施し、被保険者の健康寿命の延伸・医療費の適正化を図りました。

(1) 特定健康診査の状況 (単位：人・円)

| 平成 29 年度 | | 平成 28 年度 | |
|----------|------------|----------|------------|
| 受診者数 | 委託料 | 受診者数 | 委託料 |
| 2,646 | 24,618,841 | 2,725 | 26,895,735 |

(2) 特定健康診査の内容

| | |
|-------|-----------------------|
| 診察 | 問診 |
| | 計測（身長、体重、腹囲、肥満度、標準体重） |
| | 理学的所見（身体診察） |
| | 血圧 |
| 脂肪 | 中性脂肪 |
| | HDL-コレステロール |
| | LDL-コレステロール |
| 心機能 | 12誘導心電図 |
| 眼底検査 | |
| 肝機能 | AST (GOT) |
| | ALT (GPT) |
| | γ-GT (γ-GTP) |
| 代謝系 | 尿糖 |
| | ヘモグロビンA1c |
| 血液一般 | ヘマトクリット値 |
| | 血色素量測定 |
| | 赤血球数 |
| 尿・腎機能 | 尿蛋白 |

※委託料・委託内容については、一般社団法人刈谷医師会との契約に準じます。
(保健福祉グループにて契約)

(3) 委託の状況

| 委託名 | 委託先 | 委託内容 | 委託料 |
|------------------------------|-------|--|------------|
| 国民健康保険データヘルス計画策定支援業務委託 | (株)名豊 | 第1期のデータヘルス計画の評価及び分析等を行い30年度からの成果・効果が見込まれる保健指導等の実施計画を策定。 | 2,296,350円 |
| 高浜市特定健康診査・特定保健指導実施計画策定支援業務委託 | (株)名豊 | 健診データ及び医療データを基に健康診査受診状況の有無とその後の医療費の分析を行い、特定保健指導実施計画の評価・見直しを行う。 | 1,377,810円 |

決算額及び成果内容

| 款 | 8 | 保健事業費 | 40,082,477円 | | | | | | | | | | | | | | | | | | | | | | | | | | | | | | | | | | | | | | | | | | | | | | | | | | | | | | | | | | | | | | |
|---|--------------|-----------------|-------------|-----------|-------|--------|--------|--|--------|--------|------|-----|------|------|------|----------|--------------|-----------------|-----------|-----------|------|---------|-------|--------|-------|-------|---------|------|---------|------|-------|-----------|-------|-----------|---------|------|--------|-------|-------|-------|-------|---------|-------|---------|----------|-------|---------|-----|---------|-------|-------|-----------|-------|-----------|--|--------|--|-----|------|-----|------|--------|-----|--------|-----|
| 項 | 2 | 保健事業費 | 10,771,437円 | | | | | | | | | | | | | | | | | | | | | | | | | | | | | | | | | | | | | | | | | | | | | | | | | | | | | | | | | | | | | | |
| 目 | 1 | 保健衛生普及費 | 3,249,337円 | | | | | | | | | | | | | | | | | | | | | | | | | | | | | | | | | | | | | | | | | | | | | | | | | | | | | | | | | | | | | | |
| <p>1 診療報酬明細書（レセプト）点検事業 3,249,337円 レセプトの記載内容を算定基準等に照らし、その請求点数などに誤りがないかを審査、点検し、医療費の適正化を図りました。</p> <p>(1) 委託の状況 (単位：円)</p> <table border="1"> <thead> <tr> <th colspan="3"></th> <th>平成29年度</th> <th>平成28年度</th> </tr> <tr> <th>委託名</th> <th>委託先</th> <th>委託内容</th> <th>委託料</th> <th>委託料</th> </tr> </thead> <tbody> <tr> <td>レセプト点検業務</td> <td>高浜市総合サービス(株)</td> <td>レセプトの請求内容の審査・点検</td> <td>3,249,337</td> <td>3,230,280</td> </tr> </tbody> </table> | | | | | | | | | 平成29年度 | 平成28年度 | 委託名 | 委託先 | 委託内容 | 委託料 | 委託料 | レセプト点検業務 | 高浜市総合サービス(株) | レセプトの請求内容の審査・点検 | 3,249,337 | 3,230,280 | | | | | | | | | | | | | | | | | | | | | | | | | | | | | | | | | | | | | | | | | | | | | |
| | | | 平成29年度 | 平成28年度 | | | | | | | | | | | | | | | | | | | | | | | | | | | | | | | | | | | | | | | | | | | | | | | | | | | | | | | | | | | | | |
| 委託名 | 委託先 | 委託内容 | 委託料 | 委託料 | | | | | | | | | | | | | | | | | | | | | | | | | | | | | | | | | | | | | | | | | | | | | | | | | | | | | | | | | | | | | |
| レセプト点検業務 | 高浜市総合サービス(株) | レセプトの請求内容の審査・点検 | 3,249,337 | 3,230,280 | | | | | | | | | | | | | | | | | | | | | | | | | | | | | | | | | | | | | | | | | | | | | | | | | | | | | | | | | | | | | |
| 目 | 2 | 疾病予防費 | 6,993,328円 | | | | | | | | | | | | | | | | | | | | | | | | | | | | | | | | | | | | | | | | | | | | | | | | | | | | | | | | | | | | | | |
| <p>1 医療費通知事業 1,546,315円 被保険者に医療費の内訳をお知らせし、医療機関での受診の確認をするとともに、自らの健康状態に対する意識の向上を図りました。</p> <p>(1) 医療費通知の状況 (単位：件)</p> <table border="1"> <thead> <tr> <th colspan="3">平成29年度</th> <th colspan="3">平成28年度</th> </tr> <tr> <th>診療月</th> <th>発送日</th> <th>通知件数</th> <th>診療月</th> <th>発送日</th> <th>通知件数</th> </tr> </thead> <tbody> <tr> <td>2・3月</td> <td>5月31日</td> <td>3,808</td> <td>2・3月</td> <td>5月31日</td> <td>4,237</td> </tr> <tr> <td>4・5月</td> <td>7月31日</td> <td>4,008</td> <td>4・5月</td> <td>8月3日</td> <td>4,138</td> </tr> <tr> <td>6・7月</td> <td>9月30日</td> <td>3,972</td> <td>6・7月</td> <td>9月30日</td> <td>4,145</td> </tr> <tr> <td>8・9月</td> <td>11月30日</td> <td>3,935</td> <td>8・9月</td> <td>12月2日</td> <td>4,081</td> </tr> <tr> <td>10・11月</td> <td>1月31日</td> <td>3,798</td> <td>10・11月</td> <td>1月31日</td> <td>4,117</td> </tr> <tr> <td>12月</td> <td>2月21日</td> <td>3,480</td> <td>12・1月</td> <td>3月31日</td> <td>4,091</td> </tr> </tbody> </table> <p>(2) 後発医薬品差額通知の状況 (単位：件)</p> <table border="1"> <thead> <tr> <th colspan="2">平成29年度</th> <th colspan="2">平成28年度</th> </tr> <tr> <th>実施月</th> <th>通知件数</th> <th>実施月</th> <th>通知件数</th> </tr> </thead> <tbody> <tr> <td>7月・12月</td> <td>253</td> <td>7月・12月</td> <td>259</td> </tr> </tbody> </table> | | | | | | 平成29年度 | | | 平成28年度 | | | 診療月 | 発送日 | 通知件数 | 診療月 | 発送日 | 通知件数 | 2・3月 | 5月31日 | 3,808 | 2・3月 | 5月31日 | 4,237 | 4・5月 | 7月31日 | 4,008 | 4・5月 | 8月3日 | 4,138 | 6・7月 | 9月30日 | 3,972 | 6・7月 | 9月30日 | 4,145 | 8・9月 | 11月30日 | 3,935 | 8・9月 | 12月2日 | 4,081 | 10・11月 | 1月31日 | 3,798 | 10・11月 | 1月31日 | 4,117 | 12月 | 2月21日 | 3,480 | 12・1月 | 3月31日 | 4,091 | 平成29年度 | | 平成28年度 | | 実施月 | 通知件数 | 実施月 | 通知件数 | 7月・12月 | 253 | 7月・12月 | 259 |
| 平成29年度 | | | 平成28年度 | | | | | | | | | | | | | | | | | | | | | | | | | | | | | | | | | | | | | | | | | | | | | | | | | | | | | | | | | | | | | | |
| 診療月 | 発送日 | 通知件数 | 診療月 | 発送日 | 通知件数 | | | | | | | | | | | | | | | | | | | | | | | | | | | | | | | | | | | | | | | | | | | | | | | | | | | | | | | | | | | | |
| 2・3月 | 5月31日 | 3,808 | 2・3月 | 5月31日 | 4,237 | | | | | | | | | | | | | | | | | | | | | | | | | | | | | | | | | | | | | | | | | | | | | | | | | | | | | | | | | | | | |
| 4・5月 | 7月31日 | 4,008 | 4・5月 | 8月3日 | 4,138 | | | | | | | | | | | | | | | | | | | | | | | | | | | | | | | | | | | | | | | | | | | | | | | | | | | | | | | | | | | | |
| 6・7月 | 9月30日 | 3,972 | 6・7月 | 9月30日 | 4,145 | | | | | | | | | | | | | | | | | | | | | | | | | | | | | | | | | | | | | | | | | | | | | | | | | | | | | | | | | | | | |
| 8・9月 | 11月30日 | 3,935 | 8・9月 | 12月2日 | 4,081 | | | | | | | | | | | | | | | | | | | | | | | | | | | | | | | | | | | | | | | | | | | | | | | | | | | | | | | | | | | | |
| 10・11月 | 1月31日 | 3,798 | 10・11月 | 1月31日 | 4,117 | | | | | | | | | | | | | | | | | | | | | | | | | | | | | | | | | | | | | | | | | | | | | | | | | | | | | | | | | | | | |
| 12月 | 2月21日 | 3,480 | 12・1月 | 3月31日 | 4,091 | | | | | | | | | | | | | | | | | | | | | | | | | | | | | | | | | | | | | | | | | | | | | | | | | | | | | | | | | | | | |
| 平成29年度 | | 平成28年度 | | | | | | | | | | | | | | | | | | | | | | | | | | | | | | | | | | | | | | | | | | | | | | | | | | | | | | | | | | | | | | | |
| 実施月 | 通知件数 | 実施月 | 通知件数 | | | | | | | | | | | | | | | | | | | | | | | | | | | | | | | | | | | | | | | | | | | | | | | | | | | | | | | | | | | | | | |
| 7月・12月 | 253 | 7月・12月 | 259 | | | | | | | | | | | | | | | | | | | | | | | | | | | | | | | | | | | | | | | | | | | | | | | | | | | | | | | | | | | | | | |
| <p>2 健康診査費用助成事業 5,447,013円 疾病の早期発見、早期治療のため、検診費用の助成を行い、受診奨励を図りました。</p> <p>(1) 費用助成の状況 (単位：件・円)</p> <table border="1"> <thead> <tr> <th rowspan="2">検診名</th> <th colspan="2">平成29年度</th> <th colspan="2">平成28年度</th> </tr> <tr> <th>受診件数</th> <th>助成額</th> <th>受診件数</th> <th>助成額</th> </tr> </thead> <tbody> <tr> <td>総合検診</td> <td>388</td> <td>2,334,000</td> <td>375</td> <td>2,265,000</td> </tr> <tr> <td>成人ドック</td> <td>34</td> <td>104,000</td> <td>28</td> <td>84,000</td> </tr> <tr> <td>胃検診</td> <td>578</td> <td>932,800</td> <td>619</td> <td>992,000</td> </tr> <tr> <td>大腸検診</td> <td>1,600</td> <td>1,280,000</td> <td>1,758</td> <td>1,406,400</td> </tr> <tr> <td>肺（喀痰）検診</td> <td>6</td> <td>6,000</td> <td>6</td> <td>6,000</td> </tr> <tr> <td>乳腺検診</td> <td>246</td> <td>319,800</td> <td>388</td> <td>465,600</td> </tr> <tr> <td>子宮（頸部）検診</td> <td>360</td> <td>432,000</td> <td>259</td> <td>336,700</td> </tr> <tr> <td>合計</td> <td>3,212</td> <td>5,408,600</td> <td>3,433</td> <td>5,555,700</td> </tr> </tbody> </table> | | | | | | 検診名 | 平成29年度 | | 平成28年度 | | 受診件数 | 助成額 | 受診件数 | 助成額 | 総合検診 | 388 | 2,334,000 | 375 | 2,265,000 | 成人ドック | 34 | 104,000 | 28 | 84,000 | 胃検診 | 578 | 932,800 | 619 | 992,000 | 大腸検診 | 1,600 | 1,280,000 | 1,758 | 1,406,400 | 肺（喀痰）検診 | 6 | 6,000 | 6 | 6,000 | 乳腺検診 | 246 | 319,800 | 388 | 465,600 | 子宮（頸部）検診 | 360 | 432,000 | 259 | 336,700 | 合計 | 3,212 | 5,408,600 | 3,433 | 5,555,700 | | | | | | | | | | | |
| 検診名 | 平成29年度 | | 平成28年度 | | | | | | | | | | | | | | | | | | | | | | | | | | | | | | | | | | | | | | | | | | | | | | | | | | | | | | | | | | | | | | |
| | 受診件数 | 助成額 | 受診件数 | 助成額 | | | | | | | | | | | | | | | | | | | | | | | | | | | | | | | | | | | | | | | | | | | | | | | | | | | | | | | | | | | | | |
| 総合検診 | 388 | 2,334,000 | 375 | 2,265,000 | | | | | | | | | | | | | | | | | | | | | | | | | | | | | | | | | | | | | | | | | | | | | | | | | | | | | | | | | | | | | |
| 成人ドック | 34 | 104,000 | 28 | 84,000 | | | | | | | | | | | | | | | | | | | | | | | | | | | | | | | | | | | | | | | | | | | | | | | | | | | | | | | | | | | | | |
| 胃検診 | 578 | 932,800 | 619 | 992,000 | | | | | | | | | | | | | | | | | | | | | | | | | | | | | | | | | | | | | | | | | | | | | | | | | | | | | | | | | | | | | |
| 大腸検診 | 1,600 | 1,280,000 | 1,758 | 1,406,400 | | | | | | | | | | | | | | | | | | | | | | | | | | | | | | | | | | | | | | | | | | | | | | | | | | | | | | | | | | | | | |
| 肺（喀痰）検診 | 6 | 6,000 | 6 | 6,000 | | | | | | | | | | | | | | | | | | | | | | | | | | | | | | | | | | | | | | | | | | | | | | | | | | | | | | | | | | | | | |
| 乳腺検診 | 246 | 319,800 | 388 | 465,600 | | | | | | | | | | | | | | | | | | | | | | | | | | | | | | | | | | | | | | | | | | | | | | | | | | | | | | | | | | | | | |
| 子宮（頸部）検診 | 360 | 432,000 | 259 | 336,700 | | | | | | | | | | | | | | | | | | | | | | | | | | | | | | | | | | | | | | | | | | | | | | | | | | | | | | | | | | | | | |
| 合計 | 3,212 | 5,408,600 | 3,433 | 5,555,700 | | | | | | | | | | | | | | | | | | | | | | | | | | | | | | | | | | | | | | | | | | | | | | | | | | | | | | | | | | | | | |

決算額及び成果内容

| | | | |
|---|---|-------|-------------|
| 款 | 8 | 保健事業費 | 40,082,477円 |
| 項 | 2 | 保健事業費 | 10,771,437円 |
| 目 | 3 | 保健指導費 | 528,772円 |

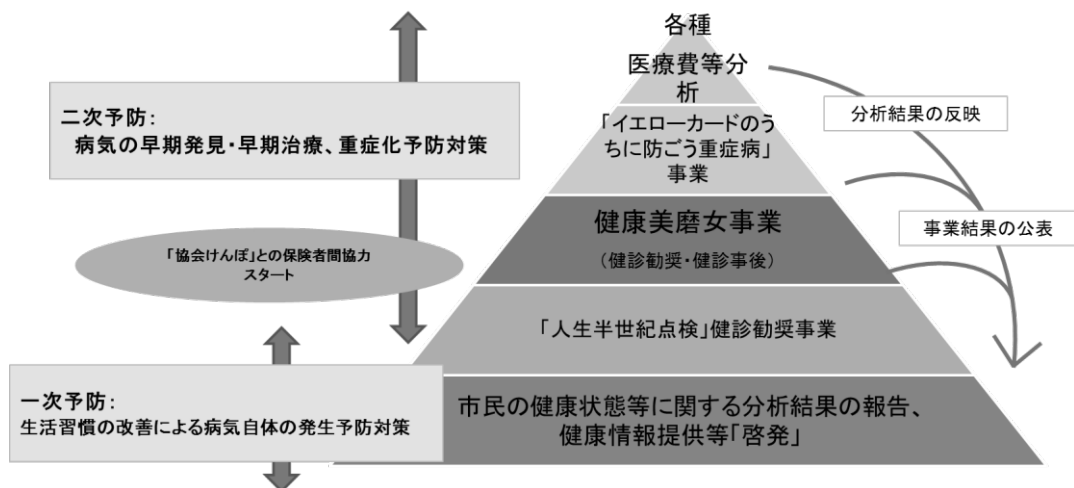
1 国保ヘルスアップ事業 528,772円

「高浜市データヘルス計画」に基づいた保健事業を実施し、被保険者の健康の保持・増進を図りました。

(1) 保健事業の状況

| 事業名 | 実施内容・実績 |
|----------------------|--|
| 各種医療費分析・他 | ① 新規人工透析患者医療費・健診状況分析の実施 ② 特定健康診査結果学区ごとの分析の実施 |
| 「イエローカードのうち防ごう重症病事業」 | 対象：特定健診受診結果が「要医療受診」の状況にもかかわらずその後受診されていない方 内容：医療受診勧奨と生活習慣改善相談の実施 人数：はがきによる個別勧奨 35件 電話・面接・訪問による相談件数 60件 成果：対象者健診受診率 43.8% 健診データの改善率 37.5% |
| 「健康美磨女エントリー」事業 | 対象：国保加入の年度内40歳到達者の女性 内容：健診受診勧奨の実施 人数：はがきによる個別勧奨 41件 成果：対象者健診受診率 63.4% |
| 「健康美磨女の集い」事業 | 対象：平成28・29年度健診受診済40歳以上の女性 内容：健診結果の見方、生活習慣の見直し提案、ご褒美体験（スキンケア・バレエエクササイズなど） 参加人数：28名 ※協会けんぽと共催、民間協力事業 |
| 「人生半世紀点検」健診勧奨事業 | 対象：国保加入の年度内50歳到達者 内容：健診受診勧奨の実施・健康意識調査の実施 人数：はがきによる個別勧奨 110件 成果：対象者健診受診率 33.6% |
| 各種啓発事業 | ① 毎月1日号広報「たかはま」に「関連情報等掲載」 |

<高浜市データヘルス計画に基づく事業構造図>



決算額及び成果内容

| 款 | 9 | 基金積立金 | 33,899,516円 | | | | | | | | | | | | | | | | |
|--|-------------|--------------|-------------|--------|--------|--------|-------|------------|------|-------|--------|--------|-----------|------------|-----------|--------|-------------|-------|-------------|
| 項 | 1 | 基金積立金 | 33,899,516円 | | | | | | | | | | | | | | | | |
| 目 | 1 | 支払準備基金積立金 | 33,899,516円 | | | | | | | | | | | | | | | | |
| <p>1 基金積立事業 33,899,516円 国民健康保険支払準備基金に、保険給付費に要する費用の支払準備金として基金積立を行いました。</p> <p>(1) 積立金の状況 (単位：円)</p> <table border="1"> <thead> <tr> <th>区分</th> <th>平成29年度</th> <th>平成28年度</th> </tr> </thead> <tbody> <tr> <td>元金積立金</td> <td>33,881,000</td> <td>0</td> </tr> <tr> <td>利子積立金</td> <td>18,516</td> <td>15,422</td> </tr> <tr> <td>合計</td> <td>33,899,516</td> <td>15,422</td> </tr> </tbody> </table> | | | | 区分 | 平成29年度 | 平成28年度 | 元金積立金 | 33,881,000 | 0 | 利子積立金 | 18,516 | 15,422 | 合計 | 33,899,516 | 15,422 | | | | |
| 区分 | 平成29年度 | 平成28年度 | | | | | | | | | | | | | | | | | |
| 元金積立金 | 33,881,000 | 0 | | | | | | | | | | | | | | | | | |
| 利子積立金 | 18,516 | 15,422 | | | | | | | | | | | | | | | | | |
| 合計 | 33,899,516 | 15,422 | | | | | | | | | | | | | | | | | |
| 款 | 11 | 諸支出金 | 20,759,148円 | | | | | | | | | | | | | | | | |
| 項 | 1 | 償還金及び還付加算金 | 20,759,148円 | | | | | | | | | | | | | | | | |
| 目 | 1 | 一般被保険者保険税還付金 | 3,793,789円 | | | | | | | | | | | | | | | | |
| <p>1 一般被保険者保険税還付事業 3,793,789円 国民健康保険税の過年度分にかかる過誤納保険税を一般被保険者に還付しました。</p> <p>(1) 保険税還付の状況 (単位：件・円)</p> <table border="1"> <thead> <tr> <th colspan="2">平成29年度</th> <th colspan="2">平成28年度</th> </tr> <tr> <th>件数</th> <th>還付金額</th> <th>件数</th> <th>還付金額</th> </tr> </thead> <tbody> <tr> <td>131</td> <td>3,793,789</td> <td>56</td> <td>2,694,500</td> </tr> <tr> <td>月平均 11</td> <td>月平均 316,149</td> <td>月平均 5</td> <td>月平均 224,542</td> </tr> </tbody> </table> | | | | 平成29年度 | | 平成28年度 | | 件数 | 還付金額 | 件数 | 還付金額 | 131 | 3,793,789 | 56 | 2,694,500 | 月平均 11 | 月平均 316,149 | 月平均 5 | 月平均 224,542 |
| 平成29年度 | | 平成28年度 | | | | | | | | | | | | | | | | | |
| 件数 | 還付金額 | 件数 | 還付金額 | | | | | | | | | | | | | | | | |
| 131 | 3,793,789 | 56 | 2,694,500 | | | | | | | | | | | | | | | | |
| 月平均 11 | 月平均 316,149 | 月平均 5 | 月平均 224,542 | | | | | | | | | | | | | | | | |
| 目 | 3 | 償還金 | 16,940,759円 | | | | | | | | | | | | | | | | |
| <p>1 過年度補助金等返還事業 16,940,759円 前年度に概算交付された負担金及び交付金の実績報告により、過大となったものについて速やかに返還しました。</p> <p>平成28年度国民健康保険退職療養給付費等負担金返還金 16,308,418円 平成28年度国民健康保険療養給付費等負担金返還金 152,341円 平成28年度国民健康保険特定健康診査・保健指導国庫負担金返還金 480,000円</p> | | | | | | | | | | | | | | | | | | | |
| 目 | 4 | 一般被保険者還付加算金 | 24,600円 | | | | | | | | | | | | | | | | |
| <p>1 一般被保険者過誤納保険税還付加算金支払事業 24,600円 納めすぎた過誤納保険税に対して日数に応じた額を加算して一般被保険者に還付しました。</p> | | | | | | | | | | | | | | | | | | | |

土地取得費特別會計

土地取得費特別会計款別歳入年度比較表

| 款 別 | 区 分 | 収 入 済 額 | | 指 数 | |
|-----|---------|------------|------------|-------|-------|
| | | 29 年度 | 28 年度 | 29 年度 | 28 年度 |
| 1 | 財 産 収 入 | 1,931,009 | 80,531,926 | 2.4 | 100.0 |
| 2 | 繰 越 金 | 43,385,372 | 16,285,381 | 266.4 | 100.0 |
| 3 | 諸 収 入 | 12,692 | 13,726 | 92.5 | 100.0 |
| | 合 計 | 45,329,073 | 96,831,033 | 46.8 | 100.0 |

土地取得費特別会計款別歳出年度比較表

| 款 別 | 区 分 | 支 出 済 額 | | 指 数 | |
|-----|-----------|---------|------------|-------|-------|
| | | 29 年度 | 28 年度 | 29 年度 | 28 年度 |
| 1 | 土 地 取 得 費 | 765,472 | 53,445,661 | 1.4 | 100.0 |
| 2 | 予 備 費 | 0 | 0 | — | — |
| | 合 計 | 765,472 | 53,445,661 | 1.4 | 100.0 |

(単位：円・%)

| 構 成 比 率 | | 予算現額に対する割合 | | 調定額に対する割合 | |
|---------|-------|------------|-------|-----------|-------|
| 29 年度 | 28 年度 | 29 年度 | 28 年度 | 29 年度 | 28 年度 |
| 4.3 | 83.2 | 120.5 | 136.1 | 100.0 | 100.0 |
| 95.7 | 16.8 | 100.0 | 100.0 | 100.0 | 100.0 |
| 0.0 | 0.0 | 141.0 | 228.8 | 100.0 | 100.0 |
| 100.0 | 100.0 | 100.7 | 128.3 | 100.0 | 100.0 |

(単位：円・%)

| 構 成 比 率 | | 予算現額に対する割合 | |
|---------|-------|------------|-------|
| 29 年度 | 28 年度 | 29 年度 | 28 年度 |
| 100.0 | 100.0 | 49.0 | 89.9 |
| — | — | — | — |
| 100.0 | 100.0 | 1.7 | 70.8 |

決算額及び成果内容

| | | | |
|---|---|-------|----------|
| 款 | 1 | 土地取得費 | 765,472円 |
| 項 | 1 | 土地取得費 | 765,472円 |
| 目 | 1 | 土地取得費 | 765,472円 |

1 土地取得事業 765,472円

先行取得した公用または公共用に供する土地の貸付により収入確保に努め、保有地の適正な管理と有効活用を図りました。

(1) 不動産鑑定手数料 (3ヶ所) 129,600円

(2) 委託料 302,898円 (単位:円)

| 委託名 | 受託者 | 委託期間 | 委託内容 | 委託金額 |
|-----------|-------------------|------|------------------------|---------|
| 市有地草刈業務委託 | (公社)高浜市シルバー人材センター | 随時 | 草刈、かたづけ (12ヶ所、延18回) | 302,898 |

(3) 公共下水道事業受益者負担金 33,240円

(4) 土地開発基金利子等積立金 299,734円

公共下水道事業特別会計

公共下水道事業特別会計

| | |
|-------|----------------|
| 歳入決算額 | 1,437,681,349円 |
| 歳出決算額 | 1,381,031,907円 |

本市の下水道事業は、衣浦東部流域下水道に関連した公共下水道で、平成2年11月に事業認可を得て、平成3年度から工事に着手し平成10年10月より供用開始をしました。

平成29年度は、神明町六丁目・七丁目、本郷町二丁目・六丁目地内の工事に着手し12.4haの整備が完了しました。累計整備面積は、平成29年度末で下水道全体計画面積890haの内、508.9haの整備が完了し、下水道整備率は前年度より1.4%増の57.2%、下水道普及率は前年度より1.2%増の60.9%、水洗化率は80.7%となりました。

下水道使用料は、下水道への接続増加により対象有収水量が前年度より7.4%増の2,580,809m³で、使用料も前年度より9.3%増の342,974,290円となりました。

公共下水道事業特別会計款別歳入年度比較表

| 区 分 款 別 | 収 入 済 額 | | 指 数 | |
|------------|---------------|---------------|-------|-------|
| | 29年度 | 28年度 | 29年度 | 28年度 |
| 1 分担金及び負担金 | 39,200,670 | 57,109,260 | 68.6 | 100.0 |
| 2 使用料及び手数料 | 343,006,290 | 313,920,536 | 109.3 | 100.0 |
| 3 国庫支出金 | 86,000,000 | 80,000,000 | 107.5 | 100.0 |
| 4 県支出金 | 0 | 0 | — | — |
| 5 繰入金 | 623,376,000 | 581,944,000 | 107.1 | 100.0 |
| 6 繰越金 | 58,189,465 | 51,086,654 | 113.9 | 100.0 |
| 7 諸収入 | 208,924 | 145,306 | 143.8 | 100.0 |
| 8 市債 | 287,700,000 | 321,400,000 | 89.5 | 100.0 |
| 合 計 | 1,437,681,349 | 1,405,605,756 | 102.3 | 100.0 |

公共下水道事業特別会計款別歳出年度比較表

| 区 分 款 別 | 支 出 済 額 | | 指 数 | |
|------------|---------------|---------------|-------|-------|
| | 29年度 | 28年度 | 29年度 | 28年度 |
| 1 下水道事業費 | 800,149,381 | 779,118,095 | 102.7 | 100.0 |
| 2 公債費 | 580,882,526 | 568,298,196 | 102.2 | 100.0 |
| 3 予備費 | 0 | 0 | — | — |
| 合 計 | 1,381,031,907 | 1,347,416,291 | 102.5 | 100.0 |

(単位：円・%)

| 構 成 比 率 | | 予算現額に対する割合 | | 調定額に対する割合 | |
|---------|-------|------------|-------|-----------|-------|
| 29年度 | 28年度 | 29年度 | 28年度 | 29年度 | 28年度 |
| 2.7 | 4.1 | 109.5 | 107.2 | 94.3 | 95.7 |
| 23.9 | 22.3 | 101.5 | 103.6 | 98.9 | 99.0 |
| 6.0 | 5.7 | 100.0 | 100.0 | 100.0 | 100.0 |
| — | — | — | — | — | — |
| 43.4 | 41.4 | 100.0 | 100.0 | 100.0 | 100.0 |
| 4.0 | 3.6 | 100.0 | 100.0 | 100.0 | 100.0 |
| 0.0 | 0.0 | 294.3 | 167.0 | 100.0 | 100.0 |
| 20.0 | 22.9 | 100.0 | 100.0 | 100.0 | 100.0 |
| 100.0 | 100.0 | 100.6 | 101.1 | 99.6 | 99.6 |

(単位：円・%)

| 構 成 比 率 | | 予算現額に対する割合 | |
|---------|-------|------------|-------|
| 29年度 | 28年度 | 29年度 | 28年度 |
| 57.9 | 57.8 | 94.5 | 94.8 |
| 42.1 | 42.2 | 100.0 | 100.0 |
| — | — | — | — |
| 100.0 | 100.0 | 96.6 | 96.9 |

決算額及び成果内容（歳入）

| | | | |
|---|---|-----------|-------------|
| 款 | 1 | 分担金及び負担金 | 39,200,670円 |
| 項 | 1 | 負担金 | 39,200,670円 |
| 目 | 1 | 下水道事業費負担金 | 39,200,670円 |

1 下水道事業受益者負担金 39,200,670円

(1) 現年度分 38,511,500円 (単位：件・円)

| 賦課年度 | | 前納 | 期別 | 計 |
|-----------------|----|------------|-----------|------------|
| 平成29年度 (1年目) | 件数 | 186 | 34 | 220 |
| | 金額 | 33,265,230 | 892,870 | 34,158,100 |
| 平成28年度 (2年目) | 件数 | 13 | 39 | 52 |
| | 金額 | 1,040,800 | 1,707,000 | 2,747,800 |
| 平成27年度 (3年目) | 件数 | 2 | 14 | 16 |
| | 金額 | 69,600 | 484,100 | 553,700 |
| 平成26年度 (4年目) | 件数 | 7 | 28 | 35 |
| | 金額 | 193,500 | 534,900 | 728,400 |
| 平成25年度 (5年目) | 件数 | 1 | 25 | 26 |
| | 金額 | 9,800 | 313,700 | 323,500 |
| 合計 | 件数 | 209 | 140 | 349 |
| | 金額 | 34,578,930 | 3,932,570 | 38,511,500 |

内前納報奨金 (単位：円・%)

| 賦課年度 | 前納報奨金 | 前納率 |
|--------|-----------|------|
| 平成29年度 | 4,866,400 | 84.2 |
| 平成28年度 | 108,610 | 21.7 |
| 平成27年度 | 6,210 | 11.1 |
| 平成26年度 | 9,490 | 18.4 |
| 平成25年度 | 170 | 3.3 |
| 合計 | 4,990,880 | 56.9 |

(2) 滞納繰越分 689,170円

決算額及び成果内容（歳入）

| 款 | 2 | 使用料及び手数料 | 343,006,290円 | | | | | | | | | | | | | | | | | | | | |
|---|-----------|-----------|--------------|-----|--------|--------|--------------|-----------|-----------|-----|------|---------|--------|-----|------|------------|--------|---------|------|---|---------|--|--|
| 項 | 1 | 使用料 | 342,974,290円 | | | | | | | | | | | | | | | | | | | | |
| 目 | 1 | 下水道事業使用料 | 342,974,290円 | | | | | | | | | | | | | | | | | | | | |
| <p>1 下水道事業使用料 342,974,290円</p> <p>公共下水道供用開始区域（496.5ha）内における下水道使用料対象有収水量 （単位：m³）</p> <table border="1"> <thead> <tr> <th></th> <th>平成29年度</th> <th>平成28年度</th> </tr> </thead> <tbody> <tr> <td>下水道使用料対象有収水量</td> <td>2,580,809</td> <td>2,402,969</td> </tr> </tbody> </table> | | | | | 平成29年度 | 平成28年度 | 下水道使用料対象有収水量 | 2,580,809 | 2,402,969 | | | | | | | | | | | | | | |
| | 平成29年度 | 平成28年度 | | | | | | | | | | | | | | | | | | | | | |
| 下水道使用料対象有収水量 | 2,580,809 | 2,402,969 | | | | | | | | | | | | | | | | | | | | | |
| 款 | 8 | 市債 | 287,700,000円 | | | | | | | | | | | | | | | | | | | | |
| 項 | 1 | 市債 | 287,700,000円 | | | | | | | | | | | | | | | | | | | | |
| 目 | 1 | 下水道事業債 | 287,700,000円 | | | | | | | | | | | | | | | | | | | | |
| <p>1 公共下水道事業債 287,700,000円</p> <p>（単位：千円・%）</p> <table border="1"> <thead> <tr> <th>事業名</th> <th>借入額</th> <th>借入先</th> <th>利率</th> </tr> </thead> <tbody> <tr> <td>公共下水道事業</td> <td>252,000</td> <td>財務省</td> <td>0.50</td> </tr> <tr> <td>流域下水道事業</td> <td>25,200</td> <td>財務省</td> <td>0.50</td> </tr> <tr> <td>公営企業会計適用事業</td> <td>10,500</td> <td>(株)京都銀行</td> <td>0.20</td> </tr> <tr> <td>計</td> <td>287,700</td> <td></td> <td></td> </tr> </tbody> </table> | | | | 事業名 | 借入額 | 借入先 | 利率 | 公共下水道事業 | 252,000 | 財務省 | 0.50 | 流域下水道事業 | 25,200 | 財務省 | 0.50 | 公営企業会計適用事業 | 10,500 | (株)京都銀行 | 0.20 | 計 | 287,700 | | |
| 事業名 | 借入額 | 借入先 | 利率 | | | | | | | | | | | | | | | | | | | | |
| 公共下水道事業 | 252,000 | 財務省 | 0.50 | | | | | | | | | | | | | | | | | | | | |
| 流域下水道事業 | 25,200 | 財務省 | 0.50 | | | | | | | | | | | | | | | | | | | | |
| 公営企業会計適用事業 | 10,500 | (株)京都銀行 | 0.20 | | | | | | | | | | | | | | | | | | | | |
| 計 | 287,700 | | | | | | | | | | | | | | | | | | | | | | |

決算額及び成果内容

| | | | |
|---|---|--------|--------------|
| 款 | 1 | 下水道事業費 | 800,149,381円 |
| 項 | 1 | 総務管理費 | 290,713,409円 |
| 目 | 1 | 一般管理費 | 27,110,967円 |

2 下水道普及推進事業 2,981,192円

効率的な下水道経営の基礎となる下水道への接続率の向上を図るため、下水道事務支援等の業務委託、下水道相談会の開催や個別訪問等の実施を通じて、市民の生活環境の改善に努めました。

(1) 委託料 2,646,000円 (単位：円)

| 委託名 | 委託場所 | 受託者 | 委託期間 | 委託内容 | 契約金額 |
|----------------------|------|------------|----------------------------|---|-----------|
| 下水道事務支援業務委託 (市単独) | 高浜市内 | 高浜市総合サービス㈱ | 29. 4. 3 ～ 30. 3. 31 | 普及推進(戸別訪問) 排水設備検査補助 下水道マンホール 巡視点検等 | 2,646,000 |

(2) 下水道相談会会場使用料 1,680円

公共下水道整備区域の市民の方を対象とし、工事・受益者負担金等について、より理解を深めていただくため、相談会を開催しました。(7月1・2日の2回開催)

(3) 補助金 281,222円 (単位：件・円)

| 項 目 | 件 数 | 金 額 |
|---------------------|-----|---------|
| 水洗便所改造資金融資あっせん利子補給金 | 6 | 5,222 |
| 雨水貯留・浸透施設設置奨励補助金 | | |
| ・貯留槽(雨水タンク) 3基 (3件) | 7 | 276,000 |
| ・浄化槽転用貯留槽 2基 (2件) | | |
| ・浸透ます・浸透管 2箇所 (2件) | | |

決算額及び成果内容

| | | | |
|---|---|--------|--------------|
| 款 | 1 | 下水道事業費 | 800,149,381円 |
| 項 | 1 | 総務管理費 | 290,713,409円 |
| 目 | 2 | 維持管理費 | 263,602,442円 |

1 下水道施設維持管理事業 249,726,762円

下水道施設の整備状況等を把握し、適正な維持、管理をするため、下水道台帳を整備しました。

(1) 委託料 12,328,200円 (単位：円)

| 委託名 | 委託場所 | 受託者 | 委託期間 | 委託内容 | 契約金額 |
|------------------------|------|-----------------|----------------------------|--|------------|
| 公共下水道台帳作成業務委託 (市単独) | 高浜市内 | (株)パスコ 名古屋支店 | 29. 4. 7 ～ 30. 3. 16 | 公共下水道台帳整備 L=4.05 km 排水設備図形データ 入力 一式 | 11,606,760 |
| その他2件 | | | | | 721,440 |

(2) 負担金 223,014,151円 (単位：円)

| 負担金名 | 金額 |
|----------------------------|-------------|
| 矢作川・境川流域下水道衣浦東部処理区維持管理費負担金 | 209,483,433 |
| 下水道使用料徴収業務負担金 | 13,530,718 |

2 下水道管路管理事業 13,875,680円

下水道施設を正常に機能させるため、マンホールポンプの保守点検・遠方監視業務を委託するとともに、下水道管路の点検、補修工事を実施し、管路の閉そく等を防止し、流下障害による市民生活への影響の縮減を図りました。

(1) 委託料 3,636,360円 (単位：円)

| 委託名 | 委託場所 | 受託者 | 委託期間 | 委託内容 | 契約金額 |
|--------------------------------|------|---------|----------------------------|--|-----------|
| マンホールポンプ保守点検・遠方監視業務委託 (市単独) | 高浜市内 | (株)エステム | 28. 4. 1 ～ 31. 3. 31 | 保守点検 マンホールポンプ 8箇所 宅地内ポンプ 2箇所 遠方監視 マンホールポンプ 8箇所 | 3,164,400 |
| その他1件 | | | | | 471,960 |

決算額及び成果内容

| 款 | 1 | 下水道事業費 | 円 | | |
|--|------------|-----------------|------------------------------|---|-------------|
| 項 | 1 | 総務管理費 | 円 | | |
| 目 | 2 | 維持管理費 | 円 | | |
| (2) 工事請負費 | | 8,004,744 円 | (単位：円) | | |
| 工 事 名 | 工事場所 | 請 負 者 | 工事期間 | 工 事 内 容 | 契約金額 |
| 公共下水道維持 補修工事 (その 1) 浜第 2 処理分区 (市単独) | 湯山町 地内外 | (有)東海維持 管理興業 | 29. 4. 28 ～ 29. 7. 31 | 巡視・点検工 L=6, 100. 0m 報告書作成 L=6, 100. 0m | 1, 213, 920 |
| 公共下水道維持 補修工事 (その 2) 中部第 1 処理分区外 (市単独) | 豊田町 地内外 | トーエイ(株) | 29. 6. 8 ～ 29. 9. 12 | 巡視・点検工 L=6, 100. 0m 報告書作成 L=6, 100. 0m | 1, 213, 920 |
| 公共下水道維持 補修工事 (その 8) 論地処理分区外 (市単独) | 本郷町 地内外 | (株)エステム | 29. 10. 10 ～ 30. 1. 31 | ポンプオーバーホール 2 基 ポンプ取替 1 基 | 1, 258, 200 |
| 公共下水道維持 補修工事 (その 10) 田戸処理分区外 (市単独) | 田戸町 地内外 | 神谷建設(株) | 29. 10. 31 ～ 30. 1. 31 | 舗装切断 5 箇所 マンホール蓋交換 5 箇所 舗装撤去復旧 5 箇所 | 1, 296, 000 |
| その他 15 件 | | | | | 3, 022, 704 |

決算額及び成果内容

| | | | |
|---|---|--------|--------------|
| 款 | 1 | 下水道事業費 | 800,149,381円 |
| 項 | 2 | 下水道建設費 | 509,435,972円 |
| 目 | 1 | 下水道建設費 | 509,435,972円 |

2 汚水施設総務事業 41,505,872円

汚水施設整備に伴う業務の円滑化を図るため、受益者負担金前納報奨金の交付及び各協会への負担金により、汚水施設事業の推進に寄与しました。

- (1) 受益者負担金報奨金 4,990,880円
平成29年度下水道事業受益者負担金前納報奨金(199件)

- (2) 委託料 7,668,000円 (単位:円)

| 委託名 | 委託場所 | 受託者 | 委託期間 | 委託内容 | 契約金額 |
|------------------------------------|------|------------------------|----------------------------|---|-----------|
| 下水道事業公営 企業会計移行 業務委託 (市単独) | 高浜市内 | 日本水工 設計(株) 名古屋支社 | 29. 8. 4 ～ 30. 3. 16 | 固定資産調査 一式 移行事務手続き支援 一式 システム導入支援 一式 | 7,668,000 |

- (3) 負担金 25,718,702円 (単位:円)

| 負担金名 | 金額 |
|------------------------------|------------|
| 日本下水道協会負担金 | 88,480 |
| 矢作川・境川流域下水道推進協議会衣浦東部処理区部会負担金 | 49,800 |
| 矢作川・境川流域下水道衣浦東部処理区建設事業負担金 | 25,501,452 |
| 矢作川・境川流域下水道推進協議会負担金 | 48,980 |
| 愛知県下水道協会負担金 | 14,340 |
| 中部地方下水道協会負担金 | 15,650 |

3 汚水施設建設事業(A.P) 447,053,004円

事業認可に基づく汚水管渠の実施設設計業務、管路整備工事を実施し、快適な生活環境の確保と公共用水域の水質保全を図りました。

- (1) 委託料 52,475,040円 (単位:円)

| 委託名 | 委託場所 | 受託者 | 委託期間 | 委託内容 | 契約金額 |
|--------------------------------------|------------|------------------------|-----------------------------|--|------------|
| 汚水管渠設計 業務委託 (論地処理分区外) (市単独) | 本郷町 地内外 | 日本水工 設計(株) 名古屋支社 | 29. 5. 12 ～ 30. 3. 12 | 管渠詳細設計 開削工法 L=3,240m 測量 L=3,24km | 25,548,480 |

決算額及び成果内容

| | | | |
|---|---|--------|---|
| 款 | 1 | 下水道事業費 | 円 |
| 項 | 2 | 下水道建設費 | 円 |
| 目 | 1 | 下水道建設費 | 円 |

(単位：円)

| 委託名 | 委託場所 | 受託者 | 委託期間 | 委託内容 | 契約金額 |
|---------------------------------------|------------|--------------------|-----------------------------|--|------------|
| 高浜市公共下水道事業変更認可申請図書作成業務委託 (市単独) | 高浜市内 | 日本水工設計(株) 名古屋支社 | 29. 7. 19 ～ 30. 3. 12 | 下水道法、都市計画法 事業認可申請変更図書 作成 一式 | 18,144,000 |
| 下水道施設現況調査検討業務委託 (田戸処理分区外) (市単独) | 田戸町 地内外 | 日本水工設計(株) 名古屋支社 | 29. 6. 2 ～ 30. 3. 12 | 修繕改築計画の策定 L=18.5km | 7,020,000 |
| 工事積算システムプログラム修正業務委託 (市単独) | 高浜市内 | (有)ヤマトコーポレーション | 29. 4. 7 ～ 30. 3. 16 | 下水道設計単価 構築費 一式 施工パッケージ基準 データ更新 一式 共通代価修正 一式 施工パッケージ機労材 単価更新 一式 | 1,535,760 |
| その他1件 | | | | | 226,800 |

(2) 工事請負費 338,319,720 円

(単位：円)

| 工事名 | 工事場所 | 請負者 | 工事期間 | 工事内容 | 契約金額 |
|---|-----------|---------|-----------------------------|---|------------|
| 公共下水道整備工事 中部第1処理分区 29-1工区 (国・市費) | 神明町 地内 | (株)鈴和建设 | 29. 7. 11 ～ 30. 2. 28 | 工事延長 L=754.30m 管路延長 φ150mm L=732.41m マンホール工 24箇所 | 36,795,600 |
| 公共下水道整備工事 中部第1処理分区 29-2工区 (国・市費) | 神明町 地内 | (株)鈴和建设 | 29. 7. 19 ～ 30. 2. 28 | 工事延長 L=705.20m 管路延長 φ150mm L=683.78m マンホール工 27箇所 | 45,358,920 |

決算額及び成果内容

| 款 | 1 | 下水道事業費 | | | 円 |
|---|-----------|--------------|------------------------------|---|------------|
| 項 | 2 | 下水道建設費 | | | 円 |
| 目 | 1 | 下水道建設費 | | | 円 |
| (単位：円) | | | | | |
| 工事名 | 工事場所 | 請負者 | 工事期間 | 工事内容 | 契約金額 |
| 公共下水道整備工事 中部第2処理分区 29-3工区 (国・市費) | 神明町 地内 | (株)岡田建工 | 29. 7. 11 ～ 30. 1. 21 | 工事延長 L=954.60m 管路延長 φ150mm L=921.28m マンホール工 42箇所 | 47,599,920 |
| 公共下水道整備工事 論地処理分区 29-4工区 (国・市費) | 本郷町 地内 | (株)岡田建工 | 29. 7. 19 ～ 30. 2. 28 | 工事延長 L=494.20m 管路延長 φ150mm L=476.48m マンホール工 22箇所 | 33,030,720 |
| 公共下水道整備工事 論地処理分区 29-5工区 (国・市費) | 本郷町 地内 | (株)佐野 工務店 | 29. 7. 25 ～ 30. 2. 28 | 工事延長 L=683.10m 管路延長 φ150mm L=658.79m マンホール工 31箇所 | 43,475,400 |
| 公共下水道整備工事 論地処理分区 29-6工区 (国・市費) | 向山町 地内 | (株)鈴和建设 | 29. 8. 1 ～ 29. 12. 8 | 工事延長 L=209.00m 管路延長 φ200mm L=205.40m マンホール工 4箇所 | 10,684,440 |
| 公共下水道整備工事 論地処理分区 29-7工区 (国・市費) | 本郷町 地内 | (株)佐野 工務店 | 29. 7. 11 ～ 29. 11. 7 | 工事延長 L=8.80m 管路延長 φ150mm L=7.90m マンホール工 1箇所 | 8,335,440 |
| 舗装復旧工事 (その1) 論地処理分区 (市単独) | 論地町 地内 | (株)鈴和建设 | 29. 6. 13 ～ 29. 11. 29 | 舗装復旧工 A=4,640.0 m ² | 23,311,800 |
| 舗装復旧工事 (その2) 論地処理分区 (国・市費) | 論地町 地内 | (株)岡田建工 | 29. 6. 6 ～ 29. 10. 13 | 舗装復旧工 A=2,583.3 m ² | 13,123,080 |
| 舗装復旧工事 (その3) 中部第1処理分区 (国・市費) | 神明町 地内 | (株)岡田建工 | 29. 6. 6 ～ 29. 10. 13 | 舗装復旧工 A=2,984.3 m ² | 13,153,320 |

決算額及び成果内容

| | | | |
|---|---|--------|---|
| 款 | 1 | 下水道事業費 | 円 |
| 項 | 2 | 下水道建設費 | 円 |
| 目 | 1 | 下水道建設費 | 円 |

(単位：円)

| 工事名 | 工事場所 | 請負者 | 工事期間 | 工事内容 | 契約金額 |
|---------------------------------------|-----------|-------------------|-----------------------------|-----------------------------------|------------|
| 舗装復旧工事 (その4) 中部第1処理分区 (国・市費) | 神明町 地内 | (株)鈴和建设 | 29. 6. 13 ～ 29. 11. 9 | 舗装復旧工 A=3,433.8 m ² | 19,312,560 |
| 舗装復旧工事 (その5) 浜第1処理分区 (市単独) | 稗田町 地内 | (株)岡田建工 | 29. 6. 6 ～ 29. 8. 24 | 舗装復旧工 A=419.8 m ² | 1,610,280 |
| 舗装復旧工事 (その6) 港第2処理分区 (市単独) | 稗田町 地内 | (株)鈴和建设 | 29. 6. 6 ～ 29. 8. 24 | 舗装復旧工 A=381.0 m ² | 2,786,400 |
| 取付管設置工事 (市単独) | 高浜市内 | (株)愛知テクノ ス外30社 | | 取付管工 118箇所 | 25,605,028 |
| 公共ます設置工事 (市単独) | 高浜市内 | (株)桶元高浜支 店外38社 | | 公共ます(後付け) 207個 | 13,160,222 |
| その他 3件 | | | | | 976,590 |

(3) 物件移転補償費 55,535,354円

(単位：円)

| 処理分区名 | 補償項目 | 補償内容 | 補償金額 |
|----------|------------------|--|-----------|
| 中部第1処理分区 | 配水管移設補償 (その1) | φ100mm PEP L=297.1m φ50mm PEP L=332.9m | 8,102,682 |
| 論地処理分区 | 配水管移設補償 (その2) | φ100mm PEP L=331.3m φ50mm PEP L=47.5m | 6,173,920 |
| 中部第1処理分区 | ガス管移設補償 (その4) | 本埋設 PE φ50mm L=19.9m 本埋設 PE φ75mm L=7.1m 本埋設 PE φ100mm L=10.3m 本撤去 φ50mm～φ100mm L=32.8m | 2,244,594 |
| | ガス管移設補償 (その5) | 本埋設 PE φ50mm L=11.3m 本埋設 PE φ75mm L=7.2m 本埋設 PE φ100mm L=40.9m 本撤去 φ40mm～φ100mm L=60.2m | 2,921,771 |

決算額及び成果内容

| 款 | 1 | 下水道事業費 | 円 |
|----------|------------------|--|------------|
| 項 | 2 | 下水道建設費 | 円 |
| 目 | 1 | 下水道建設費 | 円 |
| (単位：円) | | | |
| 処理分区名 | 補償項目 | 補 償 内 容 | 補償金額 |
| 中部第2処理分区 | ガス管移設補償 (その1) | 本埋設 PE φ 50mm L= 37.6m 本埋設 PE φ 150mm L= 6.0m 仮埋設 PE φ 50mm L=181.1m 仮埋設 PE φ 75mm L= 8.5m 本撤去 φ 40mm～φ 150mm L=232.4m | 8,288,260 |
| | ガス管移設補償 (その6) | 本埋設 PE φ 50mm L=125.1m 本埋設 PE φ 75mm L= 62.3m 仮撤去 φ 50mm～φ 70mm L=179.8m | 7,129,729 |
| 論地処理分区 | ガス管移設補償 (その2) | 本埋設 PE φ 75mm L= 3.6m 本埋設 PE φ 100mm L= 2.8m 本埋設 PE φ 150mm L= 2.0m 仮埋設 PE φ 50mm L= 35.3m 仮埋設 PE φ 75mm L= 72.9m 本撤去 φ 40mm～φ 150mm L=117.3m | 5,324,664 |
| | ガス管移設補償 (その3) | 本埋設 PE φ 50mm L= 2.3m 本埋設 PE φ 100mm L= 38.3m 仮埋設 PE φ 50mm L=118.5m 仮埋設 PE φ 75mm L=102.5m 本撤去 φ 40mm～φ 100mm L=250.3m | 10,786,690 |
| | ガス管移設補償 (その7) | 本埋設 PE φ 50mm L= 33.5m 本埋設 PE φ 75mm L= 72.5m 仮撤去 φ 50mm～φ 75mm L=108.2m | 4,563,044 |
| | | | |

決算額及び成果内容

| | | | |
|---|---|-----|--------------|
| 款 | 2 | 公債費 | 580,882,526円 |
| 項 | 1 | 公債費 | 580,882,526円 |
| 目 | 1 | 元金 | 427,441,713円 |

1 借入金元金償還事業 427,441,713円

過去に借入した事業債の元金を償還し、下水道事業の健全経営を図りました。

(内 訳)

(単位：円)

| 区 分 | 元 金 |
|---------|-------------|
| 公共下水道事業 | 383,056,664 |
| 流域下水道事業 | 44,385,049 |

| | | | |
|---|---|----|--------------|
| 目 | 2 | 利子 | 153,440,813円 |
|---|---|----|--------------|

1 借入金利子償還事業 153,440,813円

過去に借入した事業債の利子を償還し、下水道事業の健全経営を図りました。

(内 訳)

(単位：円)

| 区 分 | 利 子 |
|---------|-------------|
| 公共下水道事業 | 136,798,959 |
| 流域下水道事業 | 16,641,854 |

公共駐車場事業特別会計

公共駐車場事業特別会計款別歳入年度比較表

| 款 別 | 区 分 | 収 入 済 額 | | 指 数 | |
|-----|----------|------------|------------|-------|-------|
| | | 29 年度 | 28 年度 | 29 年度 | 28 年度 |
| 1 | 使用料及び手数料 | 34,779,940 | 33,158,400 | 104.9 | 100.0 |
| 2 | 繰越金 | 41,029,075 | 28,391,794 | 144.5 | 100.0 |
| 3 | 諸収入 | 5,152 | 1,747,368 | 0.3 | 100.0 |
| | 合 計 | 75,814,167 | 63,297,562 | 119.8 | 100.0 |

公共駐車場事業特別会計款別歳出年度比較表

| 款 別 | 区 分 | 支 出 済 額 | | 指 数 | |
|-----|------|------------|------------|-------|-------|
| | | 29 年度 | 28 年度 | 29 年度 | 28 年度 |
| 1 | 駐車場費 | 22,448,290 | 22,268,487 | 100.8 | 100.0 |
| 2 | 予備費 | 0 | 0 | — | — |
| | 合 計 | 22,448,290 | 22,268,487 | 100.8 | 100.0 |

(単位：円・%)

| 構 成 比 率 | | 予算現額に対する割合 | | 調定額に対する割合 | |
|---------|-------|------------|----------|-----------|-------|
| 29 年度 | 28 年度 | 29 年度 | 28 年度 | 29 年度 | 28 年度 |
| 45.9 | 52.4 | 118.8 | 110.1 | 100.0 | 100.0 |
| 54.1 | 44.8 | 100.0 | 100.0 | 100.0 | 100.0 |
| 0.0 | 2.8 | 257.6 | 87,368.4 | 100.0 | 100.0 |
| 100.0 | 100.0 | 107.8 | 108.2 | 100.0 | 100.0 |

(単位：円・%)

| 構 成 比 率 | | 予算現額に対する割合 | |
|---------|-------|------------|-------|
| 29 年度 | 28 年度 | 29 年度 | 28 年度 |
| 100.0 | 100.0 | 94.4 | 92.7 |
| — | — | — | — |
| 100.0 | 100.0 | 31.9 | 38.1 |

決算額及び成果内容

| 款 | 1 | 駐車場費 | 22,448,290 円 | | | | | | | | |
|---|--|----------------------------|---|-------|-------|-------|-----------|-------------|--|----------------------------|---|
| 項 | 1 | 駐車場費 | 22,448,290 円 | | | | | | | | |
| 目 | 1 | 駐車場管理費 | 22,448,290 円 | | | | | | | | |
| <p>1 公共駐車場管理事業 22,448,290円</p> <p>三高駅西駐車場の維持管理を行い、三河高浜駅周辺の路上駐車解消や道路交通の円滑化を図るとともに、隣接しているいきいき広場や三河高浜駅の相互利用により、利用者の利便性の向上を図りました。</p> | | | | | | | | | | | |
| <p>(1) 指定管理者選定評価委員会委員謝礼 29,000 円</p> <table border="1"> <thead> <tr> <th>開催日</th> <th>出席委員</th> <th>内 容</th> </tr> </thead> <tbody> <tr> <td>29. 7. 13</td> <td>5 人</td> <td>三高駅西駐車場指定管理者の評価について</td> </tr> </tbody> </table> | | | | 開催日 | 出席委員 | 内 容 | 29. 7. 13 | 5 人 | 三高駅西駐車場指定管理者の評価について | | |
| 開催日 | 出席委員 | 内 容 | | | | | | | | | |
| 29. 7. 13 | 5 人 | 三高駅西駐車場指定管理者の評価について | | | | | | | | | |
| <p>(2) 修繕料 49,680 円</p> <table border="1"> <thead> <tr> <th>修 繕 名</th> <th>請 負 者</th> <th>工事期間</th> <th>修繕内容</th> </tr> </thead> <tbody> <tr> <td>高さ制限表示板設置</td> <td>(株)日本メカトロニクス</td> <td>29. 11. 7</td> <td>高さ制限表示板の追加設置</td> </tr> </tbody> </table> | | | | 修 繕 名 | 請 負 者 | 工事期間 | 修繕内容 | 高さ制限表示板設置 | (株)日本メカトロニクス | 29. 11. 7 | 高さ制限表示板の追加設置 |
| 修 繕 名 | 請 負 者 | 工事期間 | 修繕内容 | | | | | | | | |
| 高さ制限表示板設置 | (株)日本メカトロニクス | 29. 11. 7 | 高さ制限表示板の追加設置 | | | | | | | | |
| <p>(3) 委託料 15,200,000 円</p> <table border="1"> <thead> <tr> <th>委 託 名</th> <th>指定管理者</th> <th>委託期間</th> <th>委託内容</th> </tr> </thead> <tbody> <tr> <td>三高駅西駐車場指定管理</td> <td>(株)日本メカトロニクス (26. 4. 1 ~ 31. 3. 31)</td> <td>29. 4. 1 ~ 30. 3. 31</td> <td>駐車場営業に係わる作業・管理 ・利用者の案内 ・使用料の収納業務 ・建物、設備の維持管理業務 等</td> </tr> </tbody> </table> | | | | 委 託 名 | 指定管理者 | 委託期間 | 委託内容 | 三高駅西駐車場指定管理 | (株)日本メカトロニクス (26. 4. 1 ~ 31. 3. 31) | 29. 4. 1 ~ 30. 3. 31 | 駐車場営業に係わる作業・管理 ・利用者の案内 ・使用料の収納業務 ・建物、設備の維持管理業務 等 |
| 委 託 名 | 指定管理者 | 委託期間 | 委託内容 | | | | | | | | |
| 三高駅西駐車場指定管理 | (株)日本メカトロニクス (26. 4. 1 ~ 31. 3. 31) | 29. 4. 1 ~ 30. 3. 31 | 駐車場営業に係わる作業・管理 ・利用者の案内 ・使用料の収納業務 ・建物、設備の維持管理業務 等 | | | | | | | | |
| <p>(4) 駐車場敷地借地料 5,340,000 円 (単位：㎡)</p> <table border="1"> <thead> <tr> <th>賃貸借名</th> <th>相 手 方</th> <th>賃貸借物件</th> <th>地積</th> </tr> </thead> <tbody> <tr> <td>三高駅西駐車場敷地借地</td> <td>名古屋鉄道(株)</td> <td>春日町五丁目 160 番</td> <td>1,562.66</td> </tr> </tbody> </table> | | | | 賃貸借名 | 相 手 方 | 賃貸借物件 | 地積 | 三高駅西駐車場敷地借地 | 名古屋鉄道(株) | 春日町五丁目 160 番 | 1,562.66 |
| 賃貸借名 | 相 手 方 | 賃貸借物件 | 地積 | | | | | | | | |
| 三高駅西駐車場敷地借地 | 名古屋鉄道(株) | 春日町五丁目 160 番 | 1,562.66 | | | | | | | | |

介 護 保 険 特 別 会 計

保 險 事 業 勘 定

介護保険特別会計(保険事業勘定)

| | |
|-------|-------------------|
| 歳入決算額 | 2, 586, 219, 465円 |
| 歳出決算額 | 2, 484, 496, 437円 |

事業概要は次のとおりです。

1 被保険者数及び要介護認定者数

平成29年度末の第1号被保険者数は、9,041人(前年度8,937人)で、前年度比104人1.2%の増となりました。

要介護(要支援)認定者数については、1,466人(前年度1,444人)で、前年度比22人1.5%の増、また、第1号被保険者に対する65歳以上の認定者数の割合(認定率)は、15.7%(前年度15.6%)となっています。

■第1号被保険者数 (単位:人)

| 区 分 | 29年度末 | 28年度末 |
|------------|-------|-------|
| 65歳以上75歳未満 | 4,489 | 4,506 |
| 75歳以上 | 4,552 | 4,431 |
| 計 | 9,041 | 8,937 |

■要介護(要支援)認定者数 (単位:人 平成30年3月末現在)

| 被保険者 | 要支援1 | 要支援2 | 要介護1 | 要介護2 | 要介護3 | 要介護4 | 要介護5 | 総 数 |
|------|------|------|------|------|------|------|------|-------|
| 第1号 | 193 | 193 | 340 | 233 | 196 | 162 | 102 | 1,419 |
| 第2号 | 8 | 8 | 6 | 12 | 3 | 4 | 6 | 47 |
| 計 | 201 | 201 | 346 | 245 | 199 | 166 | 108 | 1,466 |

2 介護保険料

普通徴収と特別徴収を合わせた現年度分の調定額は622,104千円(前年度610,119千円)で、前年度比2.0%の増、収納額については、613,450千円(前年度603,594千円)で、前年度比1.6%の増といずれも増加しています。全体の収納率については96.2%(前年度96.6%)で、前年度比0.4%の減となりました。

また、普通徴収の滞納者数は、294人(前年度281人)で、4.6%の増となりました。

3 サービス受給者・保険給付費

平成29年度末のサービス利用の状況は、居宅介護(介護予防)サービス利用者が898人(構成割合72.2%)、地域密着型(介護予防)サービス利用者が138人(11.1%)、施設介護サービス利用者は208人(16.7%)です。

また、保険給付費の決算額は、2,224,576千円(前年度2,236,778千円)で、前年度比12,202千円、0.5%の減となりました。

■サービス受給者数 (単位:人 平成30年3月末現在)

| 区分 | 要支援1 | 要支援2 | 要介護1 | 要介護2 | 要介護3 | 要介護4 | 要介護5 | 総 数 |
|-------------|------|------|------|------|------|------|------|-----|
| 居宅介護(介護予防) | 81 | 123 | 266 | 182 | 131 | 70 | 45 | 898 |
| 地域密着型(介護予防) | 2 | 1 | 57 | 31 | 24 | 14 | 9 | 138 |
| 施設介護 | — | — | 22 | 29 | 50 | 69 | 38 | 208 |

保険事業勘定特別会計款別歳入年度比較表

| 区分 款別 | 収 入 済 額 | | 指 数 | |
|------------|---------------|---------------|-------|-------|
| | 29年度 | 28年度 | 29年度 | 28年度 |
| 1 保 険 料 | 613,944,370 | 604,684,122 | 101.5 | 100.0 |
| 2 使用料及び手数料 | 967,600 | 996,250 | 97.1 | 100.0 |
| 3 国庫支出金 | 524,087,355 | 531,940,831 | 98.5 | 100.0 |
| 4 支払基金交付金 | 627,394,197 | 612,136,128 | 102.5 | 100.0 |
| 5 県支出金 | 336,115,310 | 347,140,555 | 96.8 | 100.0 |
| 6 財産収入 | 125,012 | 79,737 | 156.8 | 100.0 |
| 7 繰入金 | 349,059,520 | 365,269,168 | 95.6 | 100.0 |
| 8 繰越金 | 132,040,442 | 98,775,870 | 133.7 | 100.0 |
| 9 諸収入 | 2,485,659 | 4,882,393 | 50.9 | 100.0 |
| 合 計 | 2,586,219,465 | 2,565,905,054 | 100.8 | 100.0 |

保険事業勘定特別会計款別歳出年度比較表

| 区分 款別 | 支 出 済 額 | | 指 数 | |
|-----------------|---------------|---------------|----------|-------|
| | 29年度 | 28年度 | 29年度 | 28年度 |
| 1 総 務 費 | 59,060,644 | 56,478,373 | 104.6 | 100.0 |
| 2 保 険 給 付 費 | 2,224,576,020 | 2,236,777,644 | 99.5 | 100.0 |
| 3 保 健 福 祉 事 業 費 | 4,513,369 | 4,547,720 | 99.2 | 100.0 |
| 4 地 域 支 援 事 業 費 | 109,830,943 | 96,565,179 | 113.7 | 100.0 |
| 5 基 金 積 立 金 | 33,249,464 | 79,737 | 41,698.9 | 100.0 |
| 6 諸 支 出 金 | 53,265,997 | 39,415,959 | 135.1 | 100.0 |
| 7 予 備 費 | 0 | 0 | — | — |
| 合 計 | 2,484,496,437 | 2,433,864,612 | 102.1 | 100.0 |

(単位：円・%)

| 構 成 比 率 | | 予算現額に対する割合 | | 調定額に対する割合 | |
|---------|-------|------------|-------|-----------|-------|
| 29年度 | 28年度 | 29年度 | 28年度 | 29年度 | 28年度 |
| 23.7 | 23.6 | 100.6 | 100.6 | 96.2 | 96.6 |
| 0.0 | 0.0 | 85.5 | 97.8 | 100.0 | 100.0 |
| 20.3 | 20.7 | 98.2 | 98.2 | 100.0 | 100.0 |
| 24.3 | 23.9 | 96.9 | 93.7 | 100.0 | 100.0 |
| 13.0 | 13.5 | 96.9 | 99.0 | 100.0 | 100.0 |
| 0.0 | 0.0 | 137.4 | 100.9 | 100.0 | 100.0 |
| 13.5 | 14.2 | 100.0 | 100.0 | 100.0 | 100.0 |
| 5.1 | 3.9 | 100.0 | 100.0 | 100.0 | 100.0 |
| 0.1 | 0.2 | 249.8 | 505.9 | 100.0 | 100.0 |
| 100.0 | 100.0 | 98.7 | 98.2 | 99.1 | 99.2 |

(単位：円・%)

| 構 成 比 率 | | 予算現額に対する割合 | |
|---------|-------|------------|------|
| 29年度 | 28年度 | 29年度 | 28年度 |
| 2.4 | 2.3 | 89.6 | 93.5 |
| 89.5 | 91.9 | 94.8 | 93.1 |
| 0.2 | 0.2 | 81.0 | 82.2 |
| 4.4 | 4.0 | 95.0 | 95.1 |
| 1.3 | 0.0 | 100.0 | 99.7 |
| 2.2 | 1.6 | 100.0 | 95.6 |
| — | — | — | — |
| 100.0 | 100.0 | 94.8 | 93.1 |

決算額及び成果内容

| | | | |
|---|---|-------|--------------|
| 款 | 1 | 総務費 | 59,060,644 円 |
| 項 | 1 | 総務管理費 | 31,675,166 円 |
| 目 | 1 | 一般管理費 | 31,675,166 円 |

2 被保険者証等の作成事業 846,107 円

65 歳に到達した方に対し、介護保険被保険者証を交付するとともに、介護保険制度の周知を図りました。

(単位：人)

| 区 分 | 29 年度 | 28 年度 |
|---------|-------|-------|
| 65 歳到達者 | 446 | 494 |

| | | | |
|---|---|-------|--------------|
| 款 | 1 | 総務費 | 59,060,644 円 |
| 項 | 2 | 徴収費 | 2,144,516 円 |
| 目 | 1 | 賦課徴収費 | 2,144,516 円 |

1 賦課徴収事業 2,144,516 円

介護保険料の賦課徴収に必要な帳票を作成し、介護保険制度への理解を深め、保険料の納付を促進しました。

○第 1 号被保険者・介護保険料の状況 (単位：円・%)

| 区 分 | | 29 年度 | | | 28 年度 | | |
|-----------|------|-------------|-------------|-------|-------------|-------------|-------|
| | | 調定額 | 収納額 | 収納率 | 調定額 | 収納額 | 収納率 |
| 特別徴収 | 現年度分 | 573,301,218 | 573,506,748 | 100.0 | 561,649,912 | 563,407,846 | 100.3 |
| 普通徴収 | 現年度分 | 48,803,276 | 39,943,042 | 81.8 | 48,469,422 | 40,186,560 | 82.9 |
| | 滞繰分 | 16,258,661 | 494,580 | 3.0 | 15,673,711 | 1,089,716 | 7.0 |
| 小計 (普通徴収) | | 65,061,937 | 40,437,622 | 62.2 | 64,143,133 | 41,276,276 | 64.4 |
| 合計 | | 638,363,155 | 613,944,370 | 96.2 | 625,793,045 | 604,684,122 | 96.6 |
| 内訳 | 現年分 | 622,104,494 | 613,449,790 | 98.6 | 610,119,334 | 603,594,406 | 98.9 |
| | 滞繰分 | 16,258,661 | 494,580 | 3.0 | 15,673,711 | 1,089,716 | 7.0 |

・特別徴収 (現年度分) の収納額には、還付予定分を含んでいる。

○収納率の推移 (過去 5 年間) (単位：%)

| 区 分 | 29 年度 | 28 年度 | 27 年度 | 26 年度 | 25 年度 |
|--------|-------|-------|-------|-------|-------|
| 全 体 | 96.2 | 96.6 | 96.5 | 96.3 | 96.3 |
| うち普通徴収 | 62.2 | 64.4 | 64.4 | 66.1 | 65.8 |

決算額及び成果内容

| 款 | 1 | 総務費 | 59,060,644円 | | | | | | | | | | | | | | | | | | | | | | | | | | |
|---|-------|----------|-------------|---------|-------|------|------|--|------|--|----|------|------|------|---------|-------|------|-------|----|-------------|-----|---------|-------|---------|---|-------|---------|-------|---------|
| 項 | 3 | 介護認定審査会費 | 21,556,134円 | | | | | | | | | | | | | | | | | | | | | | | | | | |
| 目 | 1 | 介護認定審査会費 | 14,735,923円 | | | | | | | | | | | | | | | | | | | | | | | | | | |
| <p>1 介護認定審査会事業 14,735,923円</p> <p>要介護・要支援の審査・判定のため、介護認定審査会を設置し、要介護認定申請者に対し、適切な介護度認定を行いました。</p> <p style="text-align: right;">(単位：回・件)</p> <table border="1" style="width: 100%; border-collapse: collapse;"> <thead> <tr> <th colspan="3">29年度</th> <th colspan="3">28年度</th> </tr> <tr> <th>合議体数</th> <th>開催回数</th> <th>審査件数</th> <th>合議体数</th> <th>開催回数</th> <th>審査件数</th> </tr> </thead> <tbody> <tr> <td style="text-align: center;">4</td> <td style="text-align: center;">50</td> <td style="text-align: center;">1,462</td> <td style="text-align: center;">4</td> <td style="text-align: center;">50</td> <td style="text-align: center;">1,191</td> </tr> </tbody> </table> | | | | | | 29年度 | | | 28年度 | | | 合議体数 | 開催回数 | 審査件数 | 合議体数 | 開催回数 | 審査件数 | 4 | 50 | 1,462 | 4 | 50 | 1,191 | | | | | | |
| 29年度 | | | 28年度 | | | | | | | | | | | | | | | | | | | | | | | | | | |
| 合議体数 | 開催回数 | 審査件数 | 合議体数 | 開催回数 | 審査件数 | | | | | | | | | | | | | | | | | | | | | | | | |
| 4 | 50 | 1,462 | 4 | 50 | 1,191 | | | | | | | | | | | | | | | | | | | | | | | | |
| 目 | 2 | 認定調査等費 | 6,820,211円 | | | | | | | | | | | | | | | | | | | | | | | | | | |
| <p>1 介護認定調査事業 6,820,211円</p> <p>介護認定審査会において、適切な介護認定が行われるよう、事前に訪問調査を実施し、要介護者の状況をきめ細やかに把握しました。</p> <p style="text-align: right;">(単位：件・円)</p> <table border="1" style="width: 100%; border-collapse: collapse;"> <thead> <tr> <th rowspan="2">区 分</th> <th colspan="2">29年度</th> <th colspan="2">28年度</th> </tr> <tr> <th>件数</th> <th>委託金額</th> <th>件数</th> <th>委託金額</th> </tr> </thead> <tbody> <tr> <td>介護認定調査員</td> <td style="text-align: center;">1,316</td> <td style="text-align: center;">/</td> <td style="text-align: center;">1,156</td> <td style="text-align: center;">/</td> </tr> <tr> <td>指定居宅介護支援事業所</td> <td style="text-align: center;">109</td> <td style="text-align: center;">372,806</td> <td style="text-align: center;">88</td> <td style="text-align: center;">228,096</td> </tr> <tr> <td style="text-align: center;">計</td> <td style="text-align: center;">1,425</td> <td style="text-align: center;">372,806</td> <td style="text-align: center;">1,244</td> <td style="text-align: center;">228,096</td> </tr> </tbody> </table> | | | | | | 区 分 | 29年度 | | 28年度 | | 件数 | 委託金額 | 件数 | 委託金額 | 介護認定調査員 | 1,316 | / | 1,156 | / | 指定居宅介護支援事業所 | 109 | 372,806 | 88 | 228,096 | 計 | 1,425 | 372,806 | 1,244 | 228,096 |
| 区 分 | 29年度 | | 28年度 | | | | | | | | | | | | | | | | | | | | | | | | | | |
| | 件数 | 委託金額 | 件数 | 委託金額 | | | | | | | | | | | | | | | | | | | | | | | | | |
| 介護認定調査員 | 1,316 | / | 1,156 | / | | | | | | | | | | | | | | | | | | | | | | | | | |
| 指定居宅介護支援事業所 | 109 | 372,806 | 88 | 228,096 | | | | | | | | | | | | | | | | | | | | | | | | | |
| 計 | 1,425 | 372,806 | 1,244 | 228,096 | | | | | | | | | | | | | | | | | | | | | | | | | |
| 款 | 1 | 総務費 | 59,060,644円 | | | | | | | | | | | | | | | | | | | | | | | | | | |
| 項 | 4 | 趣旨普及費 | 405,028円 | | | | | | | | | | | | | | | | | | | | | | | | | | |
| 目 | 1 | 趣旨普及費 | 405,028円 | | | | | | | | | | | | | | | | | | | | | | | | | | |
| <p>2 介護保険推進事業 405,028円</p> <p>高浜市における地域包括ケアシステムの構築に向け、第18回介護保険推進全国サミット in いわぬまに参加し、各地域における地域包括ケアシステム推進に係る取り組みなどを学ぶとともに、情報交換などを行いました。</p> <p>○日時 平成29年10月5日(木)～6日(金)</p> <p>○場所 岩沼市民会館他 参加者 2人</p> | | | | | | | | | | | | | | | | | | | | | | | | | | | | | |

決算額及び成果内容

| | | | |
|---|---|----------|--------------|
| 款 | 1 | 総務費 | 59,060,644 円 |
| 項 | 5 | 介護保険審議会費 | 3,279,800 円 |
| 目 | 1 | 介護保険審議会費 | 3,279,800 円 |

1 介護保険審議会事業 3,279,800円

高浜市介護保険審議会を開催し、介護保険及び高齢者保健福祉に関する施策の進行管理などを行うとともに、第7期介護保険事業計画・高齢者保健福祉計画を策定しました。

また、高浜市地域包括支援センター等運営協議会を開催し、高浜市地域包括支援センターの適正な運営を図りました。

(1) 介護保険審議会

| 実施回数 | 主な審議の内容 |
|------|---|
| 5回 | <ul style="list-style-type: none"> ・第6期高浜市介護保険事業計画・高齢者保健福祉計画の進捗管理 ・介護保険事業計画策定ワーキングチームからの提案 ・第7期介護保険料の設定 ・第7期高浜市介護保険事業計画・高齢者保健福祉計画の策定 など |

(2) 地域包括支援センター等運営協議会

| 実施回数 | 主な審議の内容 |
|------|---|
| 3回 | <ul style="list-style-type: none"> ・28年度高浜市地域包括支援センター事業報告 ・29年度高浜市地域包括支援センター事業計画（案） |

(3) 委託料

(単位：円)

| 委託名 | 委託期間 | 委託業者名 | 業務内容 | 金額 |
|-------------------------------------|----------------------|-------------|--------------------------|-----------|
| 高浜市介護保険事業計画・高齢者保健福祉計画策定支援業務委託（債務負担） | 28.11.22 ～30.3.30 | (株)エディケーション | 介護保険審議会の運営支援、計画書（案）の作成 等 | 2,905,200 |

決算額及び成果内容

| | | | |
|---|---|-------------|----------------|
| 款 | 2 | 保険給付費 | 2,224,576,020円 |
| 項 | 1 | 介護サービス等諸費 | 2,054,891,476円 |
| 目 | 1 | 居宅介護サービス給付費 | 1,049,006,415円 |

1 居宅介護サービス給付事業 1,049,006,415円

在宅の要介護者に対し、介護サービス費用を給付することで、住み慣れた自宅で安心して生活できる環境づくりを推進しました。

(単位：件・円・%)

| サービス種類 | 29年度 | | | 28年度 | |
|--------------------|-------|---------------|-------|-------|---------------|
| | 件数 | 支払額 | 前年度比 | 件数 | 支払額 |
| 訪問サービス | 6,240 | 282,372,170 | 97.3 | 6,186 | 290,172,686 |
| 訪問介護 | 2,336 | 201,411,483 | 95.9 | 2,611 | 209,939,139 |
| 訪問入浴介護 | 265 | 14,915,780 | 80.4 | 307 | 18,543,253 |
| 訪問看護 | 1,234 | 47,675,974 | 105.5 | 1,114 | 45,196,157 |
| 訪問リハビリテーション | 196 | 5,043,888 | 109.3 | 167 | 4,615,994 |
| 居宅療養管理指導 | 2,209 | 13,325,045 | 112.2 | 1,987 | 11,878,143 |
| 通所サービス | 5,380 | 460,517,272 | 97.8 | 5,532 | 470,660,032 |
| 通所介護 | 3,076 | 265,509,625 | 96.1 | 3,221 | 276,382,002 |
| 通所リハビリテーション | 2,304 | 195,007,647 | 100.4 | 2,311 | 194,278,030 |
| 短期入所サービス | 1,308 | 111,668,749 | 98.8 | 1,293 | 113,001,476 |
| 短期入所生活介護 | 676 | 50,031,149 | 89.0 | 733 | 56,213,980 |
| 短期入所療養介護 | 632 | 61,637,600 | 108.5 | 560 | 56,787,496 |
| 福祉用具貸与 | 4,696 | 62,024,633 | 103.4 | 4,742 | 59,978,280 |
| 特定施設入所者生活介護 | 708 | 132,393,266 | 99.8 | 727 | 132,666,559 |
| 特定施設入所者生活介護(短期利用型) | 1 | 30,325 | 皆増 | — | — |
| 計 | | 1,049,006,415 | 98.4 | | 1,066,479,033 |

※特定施設入居者生活介護(短期利用型)

軽費老人ホーム(ケアハウス)など施設の空き部屋を利用したショートステイのサービス。

決算額及び成果内容

| | | | |
|---|---|----------------|--------------------|
| 款 | 2 | 保険給付費 | 2, 224, 576, 020 円 |
| 項 | 1 | 介護サービス等諸費 | 2, 054, 891, 476 円 |
| 目 | 2 | 地域密着型介護サービス給付費 | 269, 148, 802 円 |

1 地域密着型介護サービス給付事業 269, 148, 802円

市内在住の要介護者が地域密着型介護サービスを利用した際に、介護サービス費用を給付し、住み慣れた地域での生活を支援しました。

(単位：件・円・%)

| サービス種類 | 29年度 | | | 28年度 | |
|------------------|------|-------------|-------|------|-------------|
| | 件数 | 支払額 | 前年度比 | 件数 | 支払額 |
| 認知症対応型共同生活介護 | 333 | 77,545,536 | 112.6 | 298 | 68,872,617 |
| 地域密着型介護老人福祉施設 | 348 | 95,230,722 | 102.8 | 347 | 92,657,431 |
| 認知症対応型通所介護 | 0 | 0 | 0.0 | 2 | 110,429 |
| 小規模多機能型居宅介護 | 79 | 9,415,226 | 95.7 | 77 | 9,839,644 |
| 定期巡回・随時対応型訪問介護看護 | 0 | 0 | 0.0 | — | △97,628 |
| 地域密着型通所介護 | 926 | 86,957,318 | 110.7 | 813 | 78,568,026 |
| 計 | | 269,148,802 | 107.7 | | 249,950,519 |

| | | | |
|---|---|-------------|-----------------|
| 目 | 3 | 施設介護サービス給付費 | 617, 829, 438 円 |
|---|---|-------------|-----------------|

1 施設介護サービス給付事業 617, 829, 438円

介護保険施設に入所（入院）している要介護者に対し、介護サービス費用を給付し、必要な介護サービスを受けながら安心した生活が送れるよう支援しました。

(単位：件・円・%)

| サービス種類 | 29年度 | | | 28年度 | |
|-----------|-------|-------------|-------|-------|-------------|
| | 件数 | 支払額 | 前年度比 | 件数 | 支払額 |
| 介護老人福祉施設 | 1,360 | 313,819,316 | 108.8 | 1,250 | 288,455,729 |
| 介護老人保健施設 | 1,112 | 290,230,111 | 87.3 | 1,271 | 332,619,523 |
| 介護療養型医療施設 | 45 | 13,780,011 | 133.0 | 33 | 10,364,716 |
| 計 | | 617,829,438 | 97.8 | | 631,439,968 |

決算額及び成果内容

| 款 | 2 | 保険給付費 | 2, 224, 576, 020 円 | | | | | | | | | | | | | | | | | |
|--|---------------|---------------|--------------------|---------------|--|-------|--|--|-------|--|----|-----|------|----|-----|--------|---------------|-------|--------|---------------|
| 項 | 1 | 介護サービス等諸費 | 2, 054, 891, 476 円 | | | | | | | | | | | | | | | | | |
| 目 | 4 | 居宅介護福祉用具購入費 | 2, 859, 044 円 | | | | | | | | | | | | | | | | | |
| <p>1 居宅介護福祉用具購入事業 2, 859, 044 円</p> <p>在宅の要介護者に、腰掛便座及び入浴補助用具等の購入に対する費用を給付し、自宅で安心かつ快適に生活できる環境づくりを行いました。</p> <p>(単位：件・円・%)</p> <table border="1"> <thead> <tr> <th colspan="3">29 年度</th> <th colspan="2">28 年度</th> </tr> <tr> <th>件数</th> <th>支払額</th> <th>前年度比</th> <th>件数</th> <th>支払額</th> </tr> </thead> <tbody> <tr> <td>109</td> <td>2, 859, 044</td> <td>103.3</td> <td>122</td> <td>2, 768, 028</td> </tr> </tbody> </table> | | | | | | 29 年度 | | | 28 年度 | | 件数 | 支払額 | 前年度比 | 件数 | 支払額 | 109 | 2, 859, 044 | 103.3 | 122 | 2, 768, 028 |
| 29 年度 | | | 28 年度 | | | | | | | | | | | | | | | | | |
| 件数 | 支払額 | 前年度比 | 件数 | 支払額 | | | | | | | | | | | | | | | | |
| 109 | 2, 859, 044 | 103.3 | 122 | 2, 768, 028 | | | | | | | | | | | | | | | | |
| 目 | 5 | 居宅介護住宅改修費 | 7, 622, 846 円 | | | | | | | | | | | | | | | | | |
| <p>1 居宅介護住宅改修事業 7, 622, 846 円</p> <p>在宅の要介護者に、住宅改修費用を給付し、自宅で安心して暮らすことのできる環境づくりに寄与しました。</p> <p>(単位：件・円・%)</p> <table border="1"> <thead> <tr> <th colspan="3">29 年度</th> <th colspan="2">28 年度</th> </tr> <tr> <th>件数</th> <th>支払額</th> <th>前年度比</th> <th>件数</th> <th>支払額</th> </tr> </thead> <tbody> <tr> <td>65</td> <td>7, 622, 846</td> <td>132.7</td> <td>51</td> <td>5, 744, 075</td> </tr> </tbody> </table> | | | | | | 29 年度 | | | 28 年度 | | 件数 | 支払額 | 前年度比 | 件数 | 支払額 | 65 | 7, 622, 846 | 132.7 | 51 | 5, 744, 075 |
| 29 年度 | | | 28 年度 | | | | | | | | | | | | | | | | | |
| 件数 | 支払額 | 前年度比 | 件数 | 支払額 | | | | | | | | | | | | | | | | |
| 65 | 7, 622, 846 | 132.7 | 51 | 5, 744, 075 | | | | | | | | | | | | | | | | |
| 目 | 6 | 居宅介護サービス計画給付費 | 108, 424, 931 円 | | | | | | | | | | | | | | | | | |
| <p>1 居宅介護サービス計画給付事業 108, 424, 931 円</p> <p>要介護者が自宅で生活するために作成した介護サービス計画に対する費用を支給することで、利用者が住み慣れた自宅で安心して暮らすための環境づくりに寄与しました。</p> <p>(単位：件・円・%)</p> <table border="1"> <thead> <tr> <th colspan="3">29 年度</th> <th colspan="2">28 年度</th> </tr> <tr> <th>件数</th> <th>支払額</th> <th>前年度比</th> <th>件数</th> <th>支払額</th> </tr> </thead> <tbody> <tr> <td>7, 370</td> <td>108, 424, 931</td> <td>101.1</td> <td>7, 542</td> <td>107, 263, 219</td> </tr> </tbody> </table> | | | | | | 29 年度 | | | 28 年度 | | 件数 | 支払額 | 前年度比 | 件数 | 支払額 | 7, 370 | 108, 424, 931 | 101.1 | 7, 542 | 107, 263, 219 |
| 29 年度 | | | 28 年度 | | | | | | | | | | | | | | | | | |
| 件数 | 支払額 | 前年度比 | 件数 | 支払額 | | | | | | | | | | | | | | | | |
| 7, 370 | 108, 424, 931 | 101.1 | 7, 542 | 107, 263, 219 | | | | | | | | | | | | | | | | |

決算額及び成果内容

| | | | |
|---|---|-------------|--------------------|
| 款 | 2 | 保険給付費 | 2, 224, 576, 020 円 |
| 項 | 2 | 介護予防サービス等諸費 | 66, 646, 761 円 |
| 目 | 1 | 介護予防サービス給付費 | 51, 545, 183 円 |

1 介護予防サービス給付事業 51, 545, 183円

在宅の要支援者に提供された介護予防サービスに対する給付を行い、住み慣れた自宅で安心して生活できる環境づくりを推進しました。

(単位：件・円・%)

| サービス種類 | 29年度 | | | 28年度 | |
|------------------------|-------|------------|-------|-------|------------|
| | 件数 | 支払額 | 前年度比 | 件数 | 支払額 |
| 介護予防訪問サービス | 375 | 6,730,345 | 116.4 | 322 | 5,779,902 |
| 介護予防訪問介護 | 9 | 198,068 | 32.2 | 29 | 614,953 |
| 介護予防訪問入浴介護 | 2 | 41,365 | 10.5 | 7 | 392,679 |
| 介護予防訪問看護 | 154 | 4,499,746 | 122.4 | 145 | 3,674,945 |
| 介護予防訪問リハビリテーション | 49 | 1,319,387 | 210.8 | 29 | 625,882 |
| 介護予防居宅療養管理指導 | 161 | 671,779 | 142.5 | 112 | 471,443 |
| 介護予防通所サービス | 975 | 31,106,488 | 111.5 | 889 | 27,885,950 |
| 介護予防通所介護 | 4 | 0 | 0.0 | 40 | 794,661 |
| 介護予防通所リハビリテーション | 971 | 31,106,488 | 114.8 | 849 | 27,091,289 |
| 介護予防短期入所サービス | 26 | 886,806 | 240.2 | 13 | 369,178 |
| 介護予防短期入所生活介護 | 14 | 317,785 | 159.7 | 10 | 198,945 |
| 介護予防短期入所療養介護(介護老人保健施設) | 12 | 569,021 | 334.3 | 3 | 170,233 |
| 介護予防福祉用具貸与 | 1,642 | 7,282,167 | 102.0 | 1,556 | 7,142,802 |
| 介護予防特定施設入所者生活介護 | 68 | 5,539,377 | 92.3 | 82 | 6,001,298 |
| 計 | | 51,545,183 | 109.3 | | 47,179,130 |

決算額及び成果内容

| 款 | 2 | 保険給付費 | 2, 224, 576, 020 円 | | | | | | | | | | | | | | | | | | | | | | | | | |
|---|--------------|------------------|--------------------|-------------|-------------|--------|-------|--|-------|-------|----|-----|------|------|-----|--------|-----------------|-------|----------|-------------|----|----------|------------------|---|---|-----|---|-------------|
| 項 | 2 | 介護予防サービス等諸費 | 66, 646, 761 円 | | | | | | | | | | | | | | | | | | | | | | | | | |
| 目 | 2 | 地域密着型介護予防サービス給付費 | 776, 727 円 | | | | | | | | | | | | | | | | | | | | | | | | | |
| <p>1 地域密着型介護予防サービス給付事業 776, 727 円</p> <p>市内在住の要支援者が地域密着型介護予防サービスを利用する際の費用を給付し、住み慣れた地域での生活を支援しました。</p> <p style="text-align: right;">(単位：件・円・%)</p> <table border="1"> <thead> <tr> <th rowspan="2">サービス種類</th> <th colspan="3">29 年度</th> <th colspan="2">28 年度</th> </tr> <tr> <th>件数</th> <th>支払額</th> <th>前年度比</th> <th>件数</th> <th>支払額</th> </tr> </thead> <tbody> <tr> <td>介護予防小規模多機能型居宅介護</td> <td>21</td> <td>776, 727</td> <td>108.5</td> <td>11</td> <td>715, 972</td> </tr> <tr> <td>介護予防認知症対応型共同生活介護</td> <td>0</td> <td>0</td> <td>0.0</td> <td>9</td> <td>1, 881, 680</td> </tr> </tbody> </table> | | | | | | サービス種類 | 29 年度 | | | 28 年度 | | 件数 | 支払額 | 前年度比 | 件数 | 支払額 | 介護予防小規模多機能型居宅介護 | 21 | 776, 727 | 108.5 | 11 | 715, 972 | 介護予防認知症対応型共同生活介護 | 0 | 0 | 0.0 | 9 | 1, 881, 680 |
| サービス種類 | 29 年度 | | | 28 年度 | | | | | | | | | | | | | | | | | | | | | | | | |
| | 件数 | 支払額 | 前年度比 | 件数 | 支払額 | | | | | | | | | | | | | | | | | | | | | | | |
| 介護予防小規模多機能型居宅介護 | 21 | 776, 727 | 108.5 | 11 | 715, 972 | | | | | | | | | | | | | | | | | | | | | | | |
| 介護予防認知症対応型共同生活介護 | 0 | 0 | 0.0 | 9 | 1, 881, 680 | | | | | | | | | | | | | | | | | | | | | | | |
| 目 | 3 | 介護予防福祉用具購入費 | 722, 559 円 | | | | | | | | | | | | | | | | | | | | | | | | | |
| <p>1 介護予防福祉用具購入事業 722, 559 円</p> <p>在宅の要支援者に、腰掛便座及び入浴補助用具等の購入に対する費用を給付し、住み慣れた自宅で安心して生活できる環境づくりに寄与しました。</p> <p style="text-align: right;">(単位：件・円・%)</p> <table border="1"> <thead> <tr> <th colspan="3">29 年度</th> <th colspan="2">28 年度</th> </tr> <tr> <th>件数</th> <th>支払額</th> <th>前年度比</th> <th>件数</th> <th>支払額</th> </tr> </thead> <tbody> <tr> <td>37</td> <td>722, 559</td> <td>98.7</td> <td>40</td> <td>732, 388</td> </tr> </tbody> </table> | | | | | | 29 年度 | | | 28 年度 | | 件数 | 支払額 | 前年度比 | 件数 | 支払額 | 37 | 722, 559 | 98.7 | 40 | 732, 388 | | | | | | | | |
| 29 年度 | | | 28 年度 | | | | | | | | | | | | | | | | | | | | | | | | | |
| 件数 | 支払額 | 前年度比 | 件数 | 支払額 | | | | | | | | | | | | | | | | | | | | | | | | |
| 37 | 722, 559 | 98.7 | 40 | 732, 388 | | | | | | | | | | | | | | | | | | | | | | | | |
| 目 | 4 | 介護予防住宅改修費 | 3, 454, 228 円 | | | | | | | | | | | | | | | | | | | | | | | | | |
| <p>1 介護予防住宅改修事業 3, 454, 228 円</p> <p>在宅の要支援者に対し、住宅改修費用を給付し、住み慣れた自宅で安心して生活できる環境づくりを支援しました。</p> <p style="text-align: right;">(単位：件・円・%)</p> <table border="1"> <thead> <tr> <th colspan="3">29 年度</th> <th colspan="2">28 年度</th> </tr> <tr> <th>件数</th> <th>支払額</th> <th>前年度比</th> <th>件数</th> <th>支払額</th> </tr> </thead> <tbody> <tr> <td>28</td> <td>3, 454, 228</td> <td>117.6</td> <td>23</td> <td>2, 937, 658</td> </tr> </tbody> </table> | | | | | | 29 年度 | | | 28 年度 | | 件数 | 支払額 | 前年度比 | 件数 | 支払額 | 28 | 3, 454, 228 | 117.6 | 23 | 2, 937, 658 | | | | | | | | |
| 29 年度 | | | 28 年度 | | | | | | | | | | | | | | | | | | | | | | | | | |
| 件数 | 支払額 | 前年度比 | 件数 | 支払額 | | | | | | | | | | | | | | | | | | | | | | | | |
| 28 | 3, 454, 228 | 117.6 | 23 | 2, 937, 658 | | | | | | | | | | | | | | | | | | | | | | | | |
| 目 | 5 | 介護予防サービス計画給付費 | 10, 148, 064 円 | | | | | | | | | | | | | | | | | | | | | | | | | |
| <p>1 介護予防サービス計画給付事業 10, 148, 064 円</p> <p>要支援者が自宅で生活するために作成した介護サービス計画に対する費用を支給することで、住み慣れた自宅で安心して暮らすための環境づくりに寄与しました。</p> <p style="text-align: right;">(単位：件・円・%)</p> <table border="1"> <thead> <tr> <th colspan="3">29 年度</th> <th colspan="2">28 年度</th> </tr> <tr> <th>件数</th> <th>支払額</th> <th>前年度比</th> <th>件数</th> <th>支払額</th> </tr> </thead> <tbody> <tr> <td>2, 271</td> <td>10, 148, 064</td> <td>108.2</td> <td>2, 092</td> <td>9, 374, 866</td> </tr> </tbody> </table> | | | | | | 29 年度 | | | 28 年度 | | 件数 | 支払額 | 前年度比 | 件数 | 支払額 | 2, 271 | 10, 148, 064 | 108.2 | 2, 092 | 9, 374, 866 | | | | | | | | |
| 29 年度 | | | 28 年度 | | | | | | | | | | | | | | | | | | | | | | | | | |
| 件数 | 支払額 | 前年度比 | 件数 | 支払額 | | | | | | | | | | | | | | | | | | | | | | | | |
| 2, 271 | 10, 148, 064 | 108.2 | 2, 092 | 9, 374, 866 | | | | | | | | | | | | | | | | | | | | | | | | |

決算額及び成果内容

| | | | |
|---|---|-----------|--------------------|
| 款 | 2 | 保険給付費 | 2, 224, 576, 020 円 |
| 項 | 3 | 高額介護サービス費 | 40, 291, 991 円 |
| 目 | 1 | 高額介護サービス費 | 40, 201, 703 円 |

1 高額介護サービス事業 40, 201, 703 円

介護サービスにかかる利用者負担額が高額となり、所得に応じて設定される負担上限額を超えたときに、超えた額を高額介護サービス費として支給し、利用者の経済的な負担を軽減しました。

(単位：件・円・%)

| 29 年度 | | | 28 年度 | |
|-------|------------|------|-------|------------|
| 件数 | 支払額 | 前年度比 | 件数 | 支払額 |
| 3,692 | 40,201,703 | 89.4 | 3,576 | 44,973,705 |

| | | | |
|---|---|-------------|-----------|
| 目 | 2 | 高額介護予防サービス費 | 90, 288 円 |
|---|---|-------------|-----------|

1 高額介護予防サービス事業 90, 288 円

介護予防サービスにかかる利用者負担額が高額となり、所得に応じて設定される負担上限額を超えたときに、超えた額を高額介護予防サービス費として支給し、利用者の経済的な負担を軽減しました。

(単位：件・円・%)

| 29 年度 | | | 28 年度 | |
|-------|--------|------|-------|---------|
| 件数 | 支払額 | 前年度比 | 件数 | 支払額 |
| 65 | 90,288 | 86.5 | 48 | 104,338 |

決算額及び成果内容

| | | | |
|---|---|----------------|--------------------|
| 款 | 2 | 保険給付費 | 2, 224, 576, 020 円 |
| 項 | 4 | 高額医療合算介護サービス等費 | 5, 087, 337 円 |
| 目 | 1 | 高額医療合算介護サービス費 | 4, 960, 491 円 |

1 高額医療合算介護サービス事業 4, 960, 491円

介護サービスにかかる利用者負担額と医療費を合算した額が高額となり、所得に応じて設定される負担上限額を超えたときに、超えた額を高額医療合算介護サービス費として支給し、利用者の経済的な負担を軽減しました。

(単位：件・円・%)

| 29 年度 | | | 28 年度 | |
|-------|-----------|-------|-------|-----------|
| 件数 | 支払額 | 前年度比 | 件数 | 支払額 |
| 160 | 4,960,491 | 103.3 | 146 | 4,801,393 |

| | | | |
|---|---|-----------------|------------|
| 目 | 2 | 高額医療合算介護予防サービス費 | 126, 846 円 |
|---|---|-----------------|------------|

1 高額医療合算介護予防サービス事業 126, 846円

介護予防サービスにかかる利用者負担額と医療費が高額となり、所得に応じて設定される負担上限額を超えたときに、超えた額を高額医療合算介護予防サービス費として支給し、利用者の経済的な負担を軽減しました。

(単位：件・円・%)

| 29 年度 | | | 28 年度 | |
|-------|---------|-------|-------|--------|
| 件数 | 支払額 | 前年度比 | 件数 | 支払額 |
| 9 | 126,846 | 832.8 | 4 | 15,232 |

決算額及び成果内容

| | | | |
|---|---|---------|--------------------|
| 款 | 2 | 保険給付費 | 2, 224, 576, 020 円 |
| 項 | 5 | その他諸費 | 1, 200, 356 円 |
| 目 | 1 | 審査支払手数料 | 1, 200, 356 円 |

1 介護報酬明細書審査支払事業 1, 200, 356円

愛知県国民健康保険団体連合会に介護給付費等の請求に関する審査支払事務を委託することにより、事務を円滑に実施しました。

(単位：件・円・%)

| 29年度 | | | | 28年度 | | |
|--------|--------|-----------|-------|--------|--------|-----------|
| 単価(1件) | 件数 | 支払額 | 前年度比 | 単価(1件) | 件数 | 支払額 |
| 34.02 | 35,284 | 1,200,356 | 100.6 | 34.02 | 35,084 | 1,193,549 |

| | | | |
|---|---|--------------|--------------------|
| 款 | 2 | 保険給付費 | 2, 224, 576, 020 円 |
| 項 | 6 | 特定入所者介護サービス費 | 56, 458, 099 円 |
| 目 | 1 | 特定入所者介護サービス費 | 56, 451, 689 円 |

1 特定入所者介護サービス事業 56, 451, 689円

市民税非課税世帯等の低所得の要介護者が施設サービスや短期入所サービスを利用した時に、食費・居住費（滞在費）について補足給付として支給し、利用者の経済的な負担を軽減しました。

(単位：件・円・%)

| 29年度 | | | 28年度 | |
|-------|------------|------|-------|------------|
| 件数 | 支払額 | 前年度比 | 件数 | 支払額 |
| 1,661 | 56,451,689 | 95.7 | 1,730 | 58,964,794 |

| | | | |
|---|---|----------------|----------|
| 目 | 2 | 特定入所者介護予防サービス費 | 6, 410 円 |
|---|---|----------------|----------|

1 特定入所者介護予防サービス事業 6, 410円

市民税非課税世帯等の低所得の要支援者が施設サービスや短期入所サービスを利用した時に、食費・居住費（滞在費）について補足給付として支給し、利用者の経済的な負担を軽減しました。

(単位：件・円・%)

| 29年度 | | | 28年度 | |
|------|-------|------|------|--------|
| 件数 | 支払額 | 前年度比 | 件数 | 支払額 |
| 2 | 6,410 | 22.2 | 8 | 28,930 |

決算額及び成果内容

| | | | |
|---|---|---------|---------------|
| 款 | 3 | 保健福祉事業費 | 4, 513, 369 円 |
| 項 | 1 | 保健福祉事業費 | 4, 513, 369 円 |
| 目 | 1 | 保健福祉事業費 | 4, 513, 369 円 |

1 保健福祉事業 4, 513, 369 円

在宅の要介護者に対し、介護用品等や住宅改修費用を給付し、住み慣れた自宅で安心して生活できる環境づくりを推進しました。

(1) 居宅介護用品等支給

(単位：円)

| 委託名 | 委託期間 | 委託業者名 | 業務内容 | 委託金額 |
|---------------|------------------------|-----------------|-----------------|---------------------------------|
| 居宅介護等支援給付事業委託 | 29. 4. 3 ～30. 3. 31 | (社福) 高浜市社会福祉協議会 | 居宅介護支援券の換金取扱い事務 | 3, 495, 295 契約金額17, 237, 110 |

(単位：人・件・円・%)

| 29 年度 | | | | 28 年度 | | | |
|--------|------|-------------|-------|--------|------|-------------|-------|
| 対象者数 | 申請者数 | 委託金額 | 申請率 | 対象者数 | 申請者数 | 委託金額 | 申請率 |
| 1, 438 | 910 | 3, 495, 295 | 63. 3 | 1, 375 | 923 | 3, 436, 556 | 67. 1 |

(2) 住宅改修費補助

(単位：件・円)

| 区 分 | 限度額 | 29 年度 | | 28 年度 | |
|---------------|-------|-------|----------|-------|----------|
| | | 件数 | 金額 | 件数 | 金額 |
| 自立者 | 10 万円 | 21 | 360, 836 | 28 | 465, 411 |
| 要支援1・2、要介護1～3 | 30 万円 | 32 | 375, 046 | 68 | 437, 691 |
| 要介護4～5 | 50 万円 | 6 | 154, 113 | 10 | 76, 049 |
| 計 | | 59 | 889, 995 | 106 | 979, 151 |

決算額及び成果内容

| | | | |
|---|---|------------------|---------------|
| 款 | 4 | 地域支援事業費 | 109,830,943 円 |
| 項 | 1 | 介護予防事業費 | 43,392,288 円 |
| 目 | 1 | 介護予防・生活支援サービス事業費 | 43,340,688 円 |

1 訪問型サービス事業 12,285,044 円

要支援者等の多様な生活支援サービスのニーズに対応するため、掃除、洗濯等の日常生活上の支援を提供し、自立意欲の向上を図りました。

(単位：円)

| 委託名 | 委託期間 | 委託業者名 | 業務内容 | 金額 |
|-------------|--------------------|---------------------------|-------------------------|-----------|
| 訪問型サービス事業委託 | 29.4.3 ～30.3.31 | (公社)高浜市 シルバー人材 センター | 日常生活の支援サービス(清掃、買い物等)の提供 | 1,453,950 |

(単位：件・円)

| 項目 | 29年度 | | 28年度 | |
|--------------|------|------------|------|------------|
| | 件数 | 支払額 | 件数 | 支払額 |
| 訪問型サービス事業支給費 | 464 | 10,831,094 | 504 | 10,726,280 |

2 通所型サービス事業 31,052,866 円

(通所介護相当サービス及び通所型サービスA)

要支援者等の多様な生活支援サービスのニーズに対応するため、機能訓練や集いの場など日常生活上の支援を提供し、自立意欲の向上を図りました。

(単位：件・円)

| 項目 | 29年度 | | 28年度 | |
|--------------|-------|------------|-------|------------|
| | 件数 | 支払額 | 件数 | 支払額 |
| 通所型サービス事業支給費 | 1,512 | 30,786,265 | 1,068 | 28,862,741 |

(短期集中予防サービス)

生活機能の低下がみられる65才以上の高齢者に対し、生活課題を明確にし、生活機能の向上やセルフケアの促進を図りました。通所型は筋力アップ体操を中心とした体操教室で、訪問型は理学療法士による訪問を行い、実際の生活場面でできる身体機能向上のための助言を行いました。

(単位：回・人)

| 事業名 | 開催回数 | 参加延べ人数 |
|--------------|------|--------|
| 気軽に体操教室(通所型) | 16 | 141 |
| 気軽に体操教室(訪問型) | 9 | 9 |

決算額及び成果内容

| 款 | 4 | 地域支援事業費 | | | 円 | | | | | | | | | | | | | | |
|---|-------|------------------|-------|-----|---------|-----|-------|--|-------|--|----|-----|----|-----|---------------------|---|--------|---|---|
| 項 | 1 | 介護予防事業費 | | | 円 | | | | | | | | | | | | | | |
| 目 | 1 | 介護予防・生活支援サービス事業費 | | | 円 | | | | | | | | | | | | | | |
| <p>4 高額医療合算介護予防サービス相当事業 2,778円</p> <p>介護予防・生活支援サービスにかかる利用者負担額と医療費が高額となり、所得に応じて設定される負担上限額を超えたときに、超えた額を高額医療合算介護予防サービス相当事業費として支給し、利用者の経済的な負担を軽減しました。</p> <p style="text-align: right;">(単位：件・円)</p> <table border="1" style="width: 100%; border-collapse: collapse;"> <thead> <tr> <th rowspan="2">項 目</th> <th colspan="2">29 年度</th> <th colspan="2">28 年度</th> </tr> <tr> <th>件数</th> <th>支払額</th> <th>件数</th> <th>支払額</th> </tr> </thead> <tbody> <tr> <td>高額医療合算介護予防サービス相当事業費</td> <td style="text-align: center;">1</td> <td style="text-align: center;">2,778</td> <td style="text-align: center;">-</td> <td style="text-align: center;">-</td> </tr> </tbody> </table> | | | | | | 項 目 | 29 年度 | | 28 年度 | | 件数 | 支払額 | 件数 | 支払額 | 高額医療合算介護予防サービス相当事業費 | 1 | 2,778 | - | - |
| 項 目 | 29 年度 | | 28 年度 | | | | | | | | | | | | | | | | |
| | 件数 | 支払額 | 件数 | 支払額 | | | | | | | | | | | | | | | |
| 高額医療合算介護予防サービス相当事業費 | 1 | 2,778 | - | - | | | | | | | | | | | | | | | |
| 目 | 2 | 介護予防・ケアマネジメント事業費 | | | 51,600円 | | | | | | | | | | | | | | |
| <p>1 介護予防・ケアマネジメント事業 51,600円</p> <p>住所地特例対象者のケアマネジメント業務に係る介護予防ケアマネジメント費について、市町村間における財政調整の結果、国民健康保険団体連合会へ支払いました。</p> <p style="text-align: right;">(単位：件・円)</p> <table border="1" style="width: 100%; border-collapse: collapse;"> <thead> <tr> <th rowspan="2">項 目</th> <th colspan="2">29 年度</th> <th colspan="2">28 年度</th> </tr> <tr> <th>件数</th> <th>支払額</th> <th>件数</th> <th>支払額</th> </tr> </thead> <tbody> <tr> <td>介護予防ケアマネジメント負担金</td> <td style="text-align: center;">2</td> <td style="text-align: center;">51,600</td> <td style="text-align: center;">-</td> <td style="text-align: center;">-</td> </tr> </tbody> </table> | | | | | | 項 目 | 29 年度 | | 28 年度 | | 件数 | 支払額 | 件数 | 支払額 | 介護予防ケアマネジメント負担金 | 2 | 51,600 | - | - |
| 項 目 | 29 年度 | | 28 年度 | | | | | | | | | | | | | | | | |
| | 件数 | 支払額 | 件数 | 支払額 | | | | | | | | | | | | | | | |
| 介護予防ケアマネジメント負担金 | 2 | 51,600 | - | - | | | | | | | | | | | | | | | |

決算額及び成果内容

| | | | |
|---|---|-----------|---------------|
| 款 | 4 | 地域支援事業費 | 109,830,943 円 |
| 項 | 2 | 一般介護予防事業費 | 33,535,550 円 |
| 目 | 1 | 一般介護予防事業費 | 33,535,550 円 |

1 介護予防把握事業 1,316,149 円

閉じこもり、認知症及びうつ等のリスクがある高齢者を対象に、保健師、看護師が訪問し、生活機能に関する問題を総合的に把握し、相談と指導を実施し、介護予防と、必要時は早期にサービス利用を促し、自立した生活を継続できるように支援しました。

(単位：人)

| 事業名 | 訪問延べ人数 |
|------------|--------|
| お元気ですか訪問 | 102 |
| 配食アセスメント訪問 | 98 |

2 介護予防普及啓発事業 205,087 円

健康づくりの知識やサービスの情報を提供し、介護予防を図りました。

(単位：回・人)

| 事業名 | 開催回数 | 参加延べ人数 |
|----------------|------|--------|
| お達者健康教室 | 9 | 114 |
| 高齢者講習会（生きがい教室） | 20 | 390 |
| 元気はつらつ教室 | 7 | 73 |
| 宅老所健康相談 | 44 | 565 |
| パワーアップ教室健康相談 | 12 | 94 |

決算額及び成果内容

| | | | | |
|---|--------------------|--------------------|----------------------|-----------|
| 款 | 4 | 地域支援事業費 | 円 | |
| 項 | 2 | 一般介護予防事業費 | 円 | |
| 目 | 1 | 一般介護予防事業費 | 円 | |
| 3 | | 地域介護予防活動支援事業 | 21,835,796円 | |
| <p>健康増進活動や高齢者が持つ技術等を発揮できる生きがい活動を支援し、介護予防拠点施設などの地域交流の場を提供することで、閉じこもりを防止し、認知症予防や介護予防を図りました。</p> | | | | |
| (1) | | IT工房管理運営事業 | 3,830,000円 | |
| ① | | 指定管理料 | (単位：円) | |
| 指定管理名 | 受託者 | 期 間 | 内 容 | 委託料 |
| IT工房 指定管理 | NPO法人 くりっく高浜 | 29.4.3～ 30.3.31 | IT工房くりっくの管理・運営 業務 | 1,832,000 |
| ② | | 利用状況 | (単位：人) | |
| | 29年度 | 28年度 | 増 減 | |
| スタッフ登録者数 | 34 | 35 | △1 | |
| 一般利用者延べ人数 | 894 | 989 | △95 | |
| (2) | | 全世代楽習館管理運営事業 | 2,185,390円 | |
| ① | | 指定管理料 | (単位：円) | |
| 指定管理名 | 受託者 | 期 間 | 内 容 | 委託料 |
| 全世代楽習館 指定管理 | NPO法人 全世代楽習塾 | 29.4.3～ 30.3.31 | 全世代楽習館の管理・運営業務 | 2,010,000 |
| ② | | 利用状況 | (単位：人) | |
| | 29年度 | 28年度 | 増 減 | |
| アクティビティ講座受講者延べ人数 | 878 | 957 | △79 | |
| 元気はつらつ教室受講者延べ人数 | 216 | 171 | 45 | |
| (3) | | 宅老所管理運営事業 | 6,890,576円 | |
| ① | | 指定管理料 | (単位：円) | |
| 指定管理名 | 受託者 | 期 間 | 内 容 | 指定管理料 |
| 宅老所 指定管理 | (社福)高浜市 社会福祉協議会 | 29.4.3～ 30.3.31 | 宅老所(4箇所)の管理・運営 業務 | 5,252,576 |

決算額及び成果内容

| | | | |
|---|---|-----------|---|
| 款 | 4 | 地域支援事業費 | 円 |
| 項 | 2 | 一般介護予防事業費 | 円 |
| 目 | 1 | 一般介護予防事業費 | 円 |

②利用状況 (単位：人)

| 施設 | 29年度 | | 28年度 | | 増減 | |
|--------|--------|------|--------|------|------|------|
| | 延べ利用者数 | 1日平均 | 延べ利用者数 | 1日平均 | 延べ | 1日平均 |
| じい&ばあ | 1,173 | 7.6 | 1,205 | 7.9 | △32 | △0.3 |
| いっぷく | 1,375 | 13.3 | 1,807 | 17.5 | △432 | △4.2 |
| こっこちゃん | 1,006 | 10.1 | 1,186 | 11.5 | △180 | △1.4 |
| 悠遊たかとり | 1,507 | 14.6 | 1,267 | 12.3 | 240 | 2.3 |
| 計 | 4,619 | 10.0 | 5,465 | 11.8 | △846 | △1.8 |

(4) 外出支援サービス事業 1,417,912円

①委託料 (単位：円)

| 委託名 | 受託者 | 期間 | 内容 | 委託料 |
|--------------|--------------------|--------------------|-----------------------------|-----------|
| 外出支援サービス事業委託 | (社福)高浜市 社会福祉協議会 | 29.4.3~ 30.3.31 | 宅老所利用者で送迎が必要な方の自宅・宅老所間の送迎業務 | 1,417,912 |

②利用状況 (単位：人)

| 施設 | 29年度 | | 28年度 | | 増減 | |
|--------|--------|------|--------|------|-------|------|
| | 延べ利用者数 | 1日平均 | 延べ利用者数 | 1日平均 | 延べ | 1日平均 |
| じい&ばあ | 1,441 | 9.4 | 647 | 4.2 | 794 | 5.2 |
| いっぷく | 742 | 7.2 | 795 | 7.7 | △53 | △0.5 |
| こっこちゃん | 786 | 7.9 | 991 | 9.6 | △205 | △1.7 |
| 悠遊たかとり | 993 | 9.6 | 517 | 5.0 | 476 | 4.6 |
| 計 | 3,962 | 8.6 | 2,950 | 6.4 | 1,012 | 2.2 |

(5) ものづくり工房管理運営事業 3,782,460円

①委託料 (単位：円)

| 委託名 | 受託者 | 期間 | 内容 | 委託料 |
|-------------|-----------------|--------------------|--------------------|-----------|
| ものづくり工房運営委託 | NPO法人 あかおにどん | 29.4.3~ 30.3.31 | ものづくり工房あかおにどんの運営業務 | 1,445,638 |

②利用状況 (単位：人)

| | 29年度 | 28年度 | 増減 |
|-----------|------|------|------|
| スタッフ登録者数 | 21 | 21 | 0 |
| 一般利用者延べ人数 | 431 | 557 | △126 |

決算額及び成果内容

| | | | |
|---|---|-----------|---|
| 款 | 4 | 地域支援事業費 | 円 |
| 項 | 2 | 一般介護予防事業費 | 円 |
| 目 | 1 | 一般介護予防事業費 | 円 |

(6) サロン赤窯管理運営事業 1,205,346円

①委託料 (単位：円)

| 委託名 | 受託者 | 期 間 | 内 容 | 委託料 |
|---------------|-----------------|--------------------|-----------------------------|---------|
| サロン赤窯 運営委託 | NPO法人 あかおにどん | 29.4.3～ 30.3.31 | サロン赤窯の運営業務、塩焼瓦 窯のガイドサポート | 905,083 |

②利用状況 (単位：人)

| | 29年度 | 28年度 | 増 減 |
|--------------|-------|-------|-----|
| ガイドサポーター登録者数 | 1 | 2 | △1 |
| 来館者数 | 2,646 | 2,196 | 450 |

(7) ふれあいサロンあっぱ運営事業 2,455,840円

①委託料 (単位：円)

| 委託名 | 受託者 | 期 間 | 内 容 | 委託料 |
|----------------------|--------------------|--------------------|---------------------|-----------|
| ふれあいサロン あっぱ運営業務委託 | (社福)高浜市 社会福祉協議会 | 29.4.3～ 30.3.31 | ふれあいサロンあっぱの 運営業務 | 2,455,840 |

②利用状況 (単位：人)

| | 平成29年度 | | 平成28年度 | | 増 減 | |
|------|--------|------|--------|------|--------|------|
| | 延べ利用者数 | 1日平均 | 延べ利用者数 | 1日平均 | 延べ利用者数 | 1日平均 |
| 利用者数 | 2,036 | 19.8 | 1,910 | 18.7 | 126 | 1.1 |

4 生涯現役のまちづくり事業 (AP) 10,178,518円

住み慣れた地域でいつまでもいきいきとした生活を送ることが出来るよう、高齢者をはじめ市民の健康づくり活動又は交流の場となる健康自生地を創出し、高齢者の閉じこもり防止、生きがいつくりを図りました。

また、情報誌等の発行により、より多くの高齢者の皆さんに健康自生地を知っていただき、スタンプラリー等のイベントを通して、健康自生地に出かけていただくきっかけをつくりました。

(1) 健康自生地の創出 (単位：箇所)

| | 29年度 | 28年度 | 増 減 |
|----------|------|------|-----|
| 健康自生地認定数 | 103 | 95 | 8 |

決算額及び成果内容

| | | | |
|---|---|-----------|---|
| 款 | 4 | 地域支援事業費 | 円 |
| 項 | 2 | 一般介護予防事業費 | 円 |
| 目 | 1 | 一般介護予防事業費 | 円 |

(2) 高齢者の居場所づくり活動費補助金 108,255 円

(単位：円)

| 団体名 | 金額 |
|--------------|--------|
| 沢カラ会 | 20,000 |
| 京町の家 | 20,000 |
| (株)ケアマネージメント | 20,000 |
| 初代三州瓦音頭踊る会 | 48,255 |

(3) 健康自生地の周知

(単位：回)

| 内容 | 回数 |
|----------------------------|------|
| 「まいにちでかける でいでーる」の発行 | 2/年 |
| ミニでいでーるの発行 | 1/年 |
| 専用ホームページ「たかはま元気 de ネット」の運営 | 随時更新 |
| メールマガジンの配信 | 2/月 |

(4) イベントの実施

(単位：人・口)

| イベント名 | 29年度 | | 28年度 | | 増減 | |
|----------------|---------|-------|-------|-------|-------|-------|
| | 参加者数 | | 参加者数 | | 参加者数 | |
| | 人数 | 口数 | 人数 | 口数 | 人数 | 口数 |
| 健康自生地スタンプラリー | 1,106 | 6,299 | 922 | 3,698 | 184 | 2,601 |
| 健康自生地フェスタ | 約 1,300 | | 約 800 | | 約 500 | |
| 健康自生地ウォーキングツアー | 20 | | 14 | | 6 | |

(5) 主な支出

(単位：円)

| 経費 | 金額 |
|-------------------------------------|---------|
| 健康自生地フェスタ運営経費 | 263,720 |
| 応募箱、スタンプ、看板、インク、ポイントカードなど健康自生地運営グッズ | 111,676 |

(6) 生涯現役のまちづくり支援業務委託

7,452,000 円

(単位：円)

| 委託名 | 受託者 | 期間 | 内容 | 委託料 |
|------------------|--------------|--------------------|-------------------------------|-----------|
| 生涯現役のまちづくり支援業務委託 | ハートフルメディア(株) | 29.4.3～ 30.3.31 | 生涯現役のまちづくり事業の支援業務、でいでーるの編集・制作 | 7,452,000 |

決算額及び成果内容

| | | | |
|---|---|---------------|--------------|
| 款 | 4 | 地域支援事業費 | 109,830,943円 |
| 項 | 3 | 包括的支援事業・任意事業費 | 32,836,022円 |
| 目 | 1 | 総合相談事業費 | 15,299,948円 |

1 地域包括支援センター運営事業（AP） 15,299,948円

高齢者や介護者の在宅介護等に関する総合的な相談に応じ、個々のニーズに対応した最適なサービスを受けられるよう関係機関と連絡調整し、介護予防及び在宅介護の支援を行いました。また、介護保険サービスの未利用者の実態把握や処遇対応、障がい者家庭への相談支援を行いました。

【高浜市地域包括支援センター相談件数及び相談者数】

●相談方法別対応状況 (単位：件)

| | | | |
|----------------------|----------|--------|-------|
| 相談 延べ件数 5,090件 | 相談 方法 | 来所 | 1,829 |
| | | 電話 | 1,919 |
| | | 会議出席 | 73 |
| | | 訪問（初回） | 415 |
| | | 訪問（継続） | 562 |
| | | その他 | 292 |

●相談者別状況 (単位：人)

| | | | |
|-----------------------|-----|--------------|-------|
| 相談者 延べ人数 6,027件 | 相談者 | 本人 | 1,297 |
| | | 家族 | 2,385 |
| | | 知人 | 89 |
| | | ケアマネジャー | 816 |
| | | 民生児童委員 | 118 |
| | | サービス事業所 | 414 |
| | | 各担当部署（他グループ） | 289 |
| | | 医療機関 | 258 |
| | | その他 | 361 |

*相談件数1件で複数の相談者が関わるため、件数と人数は一致しません。

決算額及び成果内容

| | | | |
|---|---|---------------|---|
| 款 | 4 | 地域支援事業費 | 円 |
| 項 | 3 | 包括的支援事業・任意事業費 | 円 |
| 目 | 1 | 総合相談事業費 | 円 |

【高浜市地域包括支援センター相談支援別件数】

●総合相談業務等延べ件数

(単位：件)

| | | |
|--------------------------|---------------|-------|
| 総合相談業務 延べ件数 6,523件 | 住宅改修 | 463 |
| | 福祉用具 | 485 |
| | 介護保険 在宅サービス | 1,740 |
| | 介護保険 施設・医療機関 | 617 |
| | 保健医療相談 | 707 |
| | 介護負担・介護方法 | 586 |
| | 認知症相談 | 549 |
| | 精神障がい相談 | 41 |
| | 心理的相談 | 57 |
| | 経済的相談 | 256 |
| | 実態把握（サービス未利用） | 168 |
| | 実態把握（新規調査同行） | 302 |
| | 実態把握（認定なし） | 88 |
| | チェックリスト実施（窓口） | 18 |
| その他 | 446 | |

【高浜市地域包括支援センター活動別件数】

●活動内容別延べ件数

(単位：件)

| 活動内容 | 件数 | 割合 |
|-------------------|--------|--------|
| 総合相談支援 | 6,523 | 50.0% |
| 在宅医療・介護連携 | 153 | 1.2% |
| 認知症総合相談 | 67 | 0.5% |
| 権利擁護相談 | 365 | 2.8% |
| 包括的・継続的ケアマネジメント支援 | 345 | 2.6% |
| 介護予防ケアマネジメント | 2,500 | 19.1% |
| 介護保険業務 | 3,103 | 23.8% |
| 合計 | 13,056 | 100.0% |

決算額及び成果内容

| | | | | | | | | | |
|--|------|---------------|--------------|-------|------|-----------|------|-------------|-----|
| 款 | 4 | 地域支援事業費 | 109,830,943円 | | | | | | |
| 項 | 3 | 包括的支援事業・任意事業費 | 32,836,022円 | | | | | | |
| 目 | 2 | 権利擁護事業費 | 1,816,310円 | | | | | | |
| <p>1 権利擁護事業 1,816,310円</p> <p>高齢者権利擁護専門員を配置し、高齢者の権利擁護に関する業務を行いました。</p> <p>また、生活支援員派遣に関する相談受付、生活支援員が行う日常的金銭管理の確認等を行いました。</p> | | | | | | | | | |
| 目 | 3 | 任意事業費 | 6,947,508円 | | | | | | |
| <p>1 認知症高齢者見守り事業 44,088円</p> <p>・徘徊高齢者探知支援サービス事業</p> <p>出歩き行動がみられる認知症高齢者にGPSを利用した通信端末を貸与し、行方がわからなくなった場合に早期に居場所を把握することで、行方がわからなくなった高齢者の安全確保と家族の介護負担の軽減を図りました。</p> <table border="1"> <tr> <td>貸与台数</td> <td>7台</td> </tr> <tr> <td>オペレータ対応回数</td> <td>0回</td> </tr> <tr> <td>インターネット検索回数</td> <td>11回</td> </tr> </table> | | | | 貸与台数 | 7台 | オペレータ対応回数 | 0回 | インターネット検索回数 | 11回 |
| 貸与台数 | 7台 | | | | | | | | |
| オペレータ対応回数 | 0回 | | | | | | | | |
| インターネット検索回数 | 11回 | | | | | | | | |
| <p>2 成年後見制度利用支援事業 704,481円</p> <p>・生活支援員の派遣</p> <p>軽度の認知症高齢者など日常生活上の支援を行う必要のある高齢者に、生活支援員を派遣し、福祉サービスの利用援助、福祉サービスの利用料の支払いなど日常的金銭管理を行いました。</p> <table border="1"> <tr> <td>利用者数</td> <td>19人</td> </tr> <tr> <td>延支援回数</td> <td>471回</td> </tr> </table> | | | | 利用者数 | 19人 | 延支援回数 | 471回 | | |
| 利用者数 | 19人 | | | | | | | | |
| 延支援回数 | 471回 | | | | | | | | |
| <p>3 地域自立生活支援事業 2,321,703円</p> <p>県営住宅内の高齢者世話付住宅（シルバーハウジング）に居住する高齢者に対し、生活援助員（ライフサポートアドバイザー：各1人）を派遣して、生活指導、相談、安否の確認、緊急時の対応等のサービス提供を行い、在宅生活を支援しました。</p> <table border="1"> <tr> <td>県営住宅名</td> <td>派遣戸数</td> </tr> <tr> <td>県営赤松住宅</td> <td>19戸</td> </tr> <tr> <td>県営葭池住宅</td> <td>36戸</td> </tr> </table> | | | | 県営住宅名 | 派遣戸数 | 県営赤松住宅 | 19戸 | 県営葭池住宅 | 36戸 |
| 県営住宅名 | 派遣戸数 | | | | | | | | |
| 県営赤松住宅 | 19戸 | | | | | | | | |
| 県営葭池住宅 | 36戸 | | | | | | | | |

決算額及び成果内容

| | | | |
|---|---|---------------|---|
| 款 | 4 | 地域支援事業費 | 円 |
| 項 | 3 | 包括的支援事業・任意事業費 | 円 |
| 目 | 3 | 任意事業費 | 円 |

4 介護給付等費用適正化事業 2, 119, 926円

介護サービス適正実施指導事業（要介護認定の適正化、住宅改修・福祉用具の点検、介護給付費通知など）を実施し、介護サービスの質的な向上、介護サービス事業者間のサービス相互の連携、利用者への介護サービス情報の提供により、介護保険給付等の適性化を図りました。

(単位：円)

| 品名 | 業者名 | 賃貸借期間 | 賃借料 |
|---------------|--------|--------------------|-------------|
| 介護報酬適正化システム借上 | 中部事務機株 | 29. 4. 1～30. 3. 31 | 1, 892, 160 |

5 介護相談員派遣等事業 1, 757, 310円

介護サービス提供の場を訪れ、利用者の話を聞き、相談に応じる等の活動を行う介護相談員を派遣することにより、苦情に至る事態を未然に防止し、利用者の不平、不満、不安の解消等を図りました。

| 29 年度 | | | | 28 年度 | | | |
|---------|-------|-------|-------|---------|-------|-------|-------|
| 介護相談員人数 | 訪問箇所数 | | 訪問回数 | 介護相談員人数 | 訪問箇所数 | | 訪問回数 |
| | 在宅 | 施設 | | | 在宅 | 施設 | |
| 7 人 | 6 か所 | 16 か所 | 206 回 | 7 人 | 4 か所 | 16 か所 | 241 回 |

決算額及び成果内容

| | | | |
|---|---|----------------|--------------|
| 款 | 4 | 地域支援事業費 | 109,830,943円 |
| 項 | 3 | 包括的支援事業・任意事業費 | 32,836,022円 |
| 目 | 4 | 在宅医療・介護連携推進事業費 | 326,560円 |

1 在宅医療・介護連携推進事業 326,560円

疾病を抱えても、住み慣れた地域や自宅で療養し、自分らしい生活を続けられるよう支援するため、高浜市在宅医療・介護連携推進協議会を開催し、地域における医療・介護の関係機関が連携して一体的にサービスを提供するための協議を行いました。

また、在宅医療・介護の連携についてリーフレットを作成し、窓口や関係機関へ配布するなどして、周知を図りました。

(1) 連携推進協議会委員謝礼 156,600円

- 平成29年度 高浜市在宅医療・介護連携推進協議会 委員 12名

| 区分 | 人数 |
|---------------|----|
| 医師 | 2名 |
| 歯科医師 | 1名 |
| 薬剤師 | 1名 |
| 看護師 | 1名 |
| 訪問看護師 | 1名 |
| 訪問介護事業所 | 1名 |
| 通所介護事業所 | 1名 |
| 居宅介護支援事業所 | 1名 |
| 衣浦東部保健所 | 1名 |
| 地域包括支援センター | 1名 |
| 行政（福祉まるごと相談G） | 1名 |

- 協議会開催状況 計4回

| 開催日 | 内容 |
|-------------------|-------------------------|
| 第1回 平成29年 6月 26日 | 連携方法に関する協議及びシステム機種選定 |
| 第2回 平成29年 8月 2日 | システム運用ルールの検討及びポータルサイト準備 |
| 第3回 平成29年 10月 26日 | システム運用ルール検討及びデモ運用開始準備 |
| 第4回 平成29年 12月 14日 | ポータルサイト、運用ルール等最終決定 |

*平成29年10月26日から11月末まで、委員によるデモ運用を実施

(2) リーフレット作成 162,000円

- 【「医療と介護の連携」でささえます】 1,000部作成

決算額及び成果内容

| | | | |
|---|---|---------------|---------------|
| 款 | 4 | 地域支援事業費 | 109,830,943 円 |
| 項 | 3 | 包括的支援事業・任意事業費 | 32,836,022 円 |
| 目 | 5 | 認知症総合支援事業費 | 584,139 円 |

1 認知症総合支援事業 584,139 円

認知症になっても本人の意思が尊重され、できる限り住み慣れた地域の良い環境で暮らし続けられることができるまちづくりの実現を目指し、総合的な支援を行うとともに、関係者の連携を推進しました。

(1) 講師謝礼及び手話通訳報酬 31,149 円

若年性認知症への理解と正しい知識を普及するための講演会を実施しました。

| 開催日 | 参加者数 | 講師 | 講演テーマ |
|-------|------|-------------------------------|-------------------------------|
| 12月9日 | 63名 | 愛知県若年性認知症総合支援センター 室長 山口喜樹氏 | 若年性認知症を知っていますか？ —正しい知識と理解— |

(2) 認知症早期発見業務委託料 467,460 円

市内医療機関の認知症サポート医に認知症初期集中支援チームのチーム員会議に参加いただき、認知症ケースへのアドバイスや医療面からの助言を受けました。

●チーム員会議の開催数 12回

(3) 認知症サポート医養成研修等費用支援補助金 51,300 円

認知症に対する専門的知識を持つ医師の養成支援として、市内医療機関で診療を行う医師が、「認知症サポート医養成研修」の資格を取得する場合の研修費用の助成を行いました。

●認知症サポート医養成研修受講者 1名

(4) その他の推進活動

「認知症地域支援推進員」について

認知症の人が住み慣れた地域で、安心して暮らし続けるための支援をコーディネートする認知症地域支援推進員を1名増員し、2名体制としました。

●認知症地域支援推進員研修受講者 1名

「認知症カフェ」について

認知症の人やその家族が、地域の人や専門家と相互に情報を共有し、お互いに理解し合うことを目的とした「認知症カフェ」が市内に2か所設置されており、その後方支援を行いました。

●認知症カフェ後方支援回数 22回

設置状況

| 設置主体 | カフェ名 | 開催場所 |
|------------|-------------|----------------|
| 昭和で元気になる会 | 昭和で元気になるカフェ | いきいき広場ホール |
| 高浜市社会福祉協議会 | よってこカフェ | 地域共生型福祉施設「あっぼ」 |

決算額及び成果内容

| 款 | 4 | 地域支援事業費 | 109,830,943円 | | | | | | | | | | | | | | | | | | | | | |
|---|-------|---------------|--------------|--------|-------|--------|--|------|--|--|--------|----|-----|------|--------|----|-----|-------|-------|--------|-------|-------|-------|--------|
| 項 | 3 | 包括的支援事業・任意事業費 | 32,836,022円 | | | | | | | | | | | | | | | | | | | | | |
| 目 | 6 | 生活支援体制整備事業費 | 7,861,557円 | | | | | | | | | | | | | | | | | | | | | |
| <p>1 生活支援体制整備事業 7,861,557円</p> <p>地域における多様な主体が生活支援サービスを提供するなど、支え・支えられる地域づくりを推進するため、積極的に地域活動へ参加し、担い手の育成や地域資源の開発、関係者のネットワーク化に取り組みました。</p> <p>(1) 生活支援体制整備事業委託料 7,861,557円</p> <p>地域で支え、支えられる地域共生社会の実現に向けて、生活支援コーディネーター1名の配置及び生活支援体制構築のための業務を高浜市社会福祉協議会へ委託し、地域包括支援センターと協力して体制整備を行いました。</p> <p>「主な活動内容」</p> <p>①各小学校区における協議体への参加</p> <p>第2層協議体である、まちづくり協議会の定例会議やグループ会議に参加し、地域活動への助言を行うなど、生活支援コーディネーターとして地域との関係構築を図りました。</p> <p style="text-align: right;">●第2層協議体参加 55回</p> <p>②地域ニーズの把握・集約</p> <p>ニーズ把握のため、第3層協議体である地域ケア会議（高齢）や自立支援協議会（障がい）、支援調整会議、青空市などの会議や活動に参加し、情報収集を行いました。</p> <p style="text-align: right;">●第3層協議体参加 52回</p> <p>③生活支援サービスの担い手の養成</p> <p>地域における生活支援サービスの担い手を育成するため、「支え合い・お手伝いサポーター養成講座」を開催しました。</p> <p style="text-align: right;">●養成講座の開催 2回</p> | | | | | | | | | | | | | | | | | | | | | | | | |
| 款 | 4 | 地域支援事業費 | 109,830,943円 | | | | | | | | | | | | | | | | | | | | | |
| 項 | 4 | その他諸費 | 67,083円 | | | | | | | | | | | | | | | | | | | | | |
| 目 | 1 | 審査支払手数料 | 67,083円 | | | | | | | | | | | | | | | | | | | | | |
| <p>1 介護予防・日常生活総合事業費明細書審査支払事業 67,083円</p> <p>愛知県国民健康保険団体連合会に介護予防・日常生活支援総合事業費等の請求に関する審査支払事務を委託することにより、事務を円滑に実施しました。</p> <p style="text-align: right;">(単位：件・円・%)</p> <table border="1" style="width: 100%; border-collapse: collapse;"> <thead> <tr> <th colspan="4">29年度</th> <th colspan="3">28年度</th> </tr> <tr> <th>単価(1件)</th> <th>件数</th> <th>支払額</th> <th>前年度比</th> <th>単価(1件)</th> <th>件数</th> <th>支払額</th> </tr> </thead> <tbody> <tr> <td>34.02</td> <td>1,826</td> <td>67,083</td> <td>125.5</td> <td>34.02</td> <td>1,455</td> <td>53,439</td> </tr> </tbody> </table> | | | | 29年度 | | | | 28年度 | | | 単価(1件) | 件数 | 支払額 | 前年度比 | 単価(1件) | 件数 | 支払額 | 34.02 | 1,826 | 67,083 | 125.5 | 34.02 | 1,455 | 53,439 |
| 29年度 | | | | 28年度 | | | | | | | | | | | | | | | | | | | | |
| 単価(1件) | 件数 | 支払額 | 前年度比 | 単価(1件) | 件数 | 支払額 | | | | | | | | | | | | | | | | | | |
| 34.02 | 1,826 | 67,083 | 125.5 | 34.02 | 1,455 | 53,439 | | | | | | | | | | | | | | | | | | |

決算額及び成果内容

| 款 | 5 | 基金積立金 | 33,249,464円 | | | | | | | | | | | | | | | | | | |
|---|------------|---------------|-------------|-----------|------|------|--------------------|------------|------------|---------------------|------------|------------|--------------------|------------|-----------|---------------------|-----------|-----------|------------------|---------|---|
| 項 | 1 | 基金積立金 | 33,249,464円 | | | | | | | | | | | | | | | | | | |
| 目 | 1 | 介護給付費準備基金積立金 | 33,249,464円 | | | | | | | | | | | | | | | | | | |
| <p>1 基金積立事業 33,249,464円</p> <p>介護給付費準備基金及び基金利子の積立てを行い、介護保険制度の安定的な運営に向けた財源確保を行いました。</p> <p style="text-align: right;">(単位：円)</p> <table border="1"> <thead> <tr> <th>名 称</th> <th>29年度</th> <th>28年度</th> </tr> </thead> <tbody> <tr> <td>介護給付費準備基金利子積立金</td> <td>125,012</td> <td>79,737</td> </tr> <tr> <td>介護給付費準備基金積立金</td> <td>33,124,452</td> <td>0</td> </tr> </tbody> </table> | | | | 名 称 | 29年度 | 28年度 | 介護給付費準備基金利子積立金 | 125,012 | 79,737 | 介護給付費準備基金積立金 | 33,124,452 | 0 | | | | | | | | | |
| 名 称 | 29年度 | 28年度 | | | | | | | | | | | | | | | | | | | |
| 介護給付費準備基金利子積立金 | 125,012 | 79,737 | | | | | | | | | | | | | | | | | | | |
| 介護給付費準備基金積立金 | 33,124,452 | 0 | | | | | | | | | | | | | | | | | | | |
| 款 | 6 | 諸支出金 | 53,265,997円 | | | | | | | | | | | | | | | | | | |
| 項 | 1 | 償還金及び還付加算金 | 53,265,997円 | | | | | | | | | | | | | | | | | | |
| 目 | 1 | 第1号被保険者保険料還付金 | 1,406,496円 | | | | | | | | | | | | | | | | | | |
| <p>1 諸支出 1,406,496円</p> <p>介護保険料過年度過納分の還付を行い、介護保険料の適正な管理を行いました。</p> <p style="text-align: right;">(単位：件・円)</p> <table border="1"> <thead> <tr> <th rowspan="2">名 称</th> <th colspan="2">29年度</th> <th colspan="2">28年度</th> </tr> <tr> <th>件数</th> <th>金額</th> <th>件数</th> <th>金額</th> </tr> </thead> <tbody> <tr> <td>過年度還付金</td> <td>158</td> <td>1,406,496</td> <td>114</td> <td>1,192,086</td> </tr> </tbody> </table> | | | | 名 称 | 29年度 | | 28年度 | | 件数 | 金額 | 件数 | 金額 | 過年度還付金 | 158 | 1,406,496 | 114 | 1,192,086 | | | | |
| 名 称 | 29年度 | | 28年度 | | | | | | | | | | | | | | | | | | |
| | 件数 | 金額 | 件数 | 金額 | | | | | | | | | | | | | | | | | |
| 過年度還付金 | 158 | 1,406,496 | 114 | 1,192,086 | | | | | | | | | | | | | | | | | |
| 目 | 2 | 介護給付費等過年度分返還金 | 51,859,501円 | | | | | | | | | | | | | | | | | | |
| <p>1 過年度分返還金 51,859,501円</p> <p>介護保険に関する負担金や交付金の過納分を返還し、財源の適正化を図りました。</p> <p style="text-align: right;">(単位：円)</p> <table border="1"> <thead> <tr> <th>名 称</th> <th>29年度</th> <th>28年度</th> </tr> </thead> <tbody> <tr> <td>介護給付費（国）負担金過年度分返還金</td> <td>28,690,183</td> <td>14,657,886</td> </tr> <tr> <td>地域支援事業（国）交付金過年度分返還金</td> <td>3,530,468</td> <td>10,036,361</td> </tr> <tr> <td>介護給付費（県）負担金過年度分返還金</td> <td>16,866,017</td> <td>9,966,245</td> </tr> <tr> <td>地域支援事業（県）交付金過年度分返還金</td> <td>2,128,693</td> <td>3,538,449</td> </tr> <tr> <td>介護給付費等交付金過年度分返還金</td> <td>644,140</td> <td>—</td> </tr> </tbody> </table> | | | | 名 称 | 29年度 | 28年度 | 介護給付費（国）負担金過年度分返還金 | 28,690,183 | 14,657,886 | 地域支援事業（国）交付金過年度分返還金 | 3,530,468 | 10,036,361 | 介護給付費（県）負担金過年度分返還金 | 16,866,017 | 9,966,245 | 地域支援事業（県）交付金過年度分返還金 | 2,128,693 | 3,538,449 | 介護給付費等交付金過年度分返還金 | 644,140 | — |
| 名 称 | 29年度 | 28年度 | | | | | | | | | | | | | | | | | | | |
| 介護給付費（国）負担金過年度分返還金 | 28,690,183 | 14,657,886 | | | | | | | | | | | | | | | | | | | |
| 地域支援事業（国）交付金過年度分返還金 | 3,530,468 | 10,036,361 | | | | | | | | | | | | | | | | | | | |
| 介護給付費（県）負担金過年度分返還金 | 16,866,017 | 9,966,245 | | | | | | | | | | | | | | | | | | | |
| 地域支援事業（県）交付金過年度分返還金 | 2,128,693 | 3,538,449 | | | | | | | | | | | | | | | | | | | |
| 介護給付費等交付金過年度分返還金 | 644,140 | — | | | | | | | | | | | | | | | | | | | |

介護サービス事業勘定

介護保険特別会計（介護サービス事業勘定）

| | |
|-------|-------------|
| 歳入決算額 | 55,783,265円 |
| 歳出決算額 | 48,793,082円 |

事業概要は次のとおりです。

1 介護予防サービス計画（ケアプラン）手数料

在宅の要支援者に対し、心身の状況や置かれている環境、本人や家族の希望を踏まえ、介護予防サービス計画を作成し、計画に基づくサービスが確保されるように、サービス事業者等との連絡調整を行い、自立支援に努めました。

10,211,867円

要支援者延人数（月平均人数）

2,285人（190人）

2 職員給与費等繰入金

職員6人分の給与費の一部を一般会計より繰入れました。

42,110,000円

介護サービス事業勘定特別会計款別歳入年度比較表

| 区分 款別 | 収入済額 | | 指数 | |
|------------|------------|------------|--------|-------|
| | 29年度 | 28年度 | 29年度 | 28年度 |
| 1 使用料及び手数料 | 10,211,867 | 9,325,466 | 109.5 | 100.0 |
| 2 繰入金 | 42,110,000 | 38,133,000 | 110.4 | 100.0 |
| 3 繰越金 | 3,461,398 | 172,814 | 2003.0 | 100.0 |
| 4 諸収入 | 0 | 6,638 | — | 100.0 |
| 合計 | 55,783,265 | 47,637,918 | 117.1 | 100.0 |

介護サービス事業勘定特別会計款別歳出年度比較表

| 区分 款別 | 支出済額 | | 指数 | |
|-----------|------------|------------|-------|-------|
| | 29年度 | 28年度 | 29年度 | 28年度 |
| 1 サービス事業費 | 48,793,082 | 44,176,520 | 110.5 | 100.0 |
| 合計 | 48,793,082 | 44,176,520 | 110.5 | 100.0 |

(単位：円・%)

| 構 成 比 率 | | 予算現額に対する割合 | | 調定額に対する割合 | |
|---------|-------|------------|-------|-----------|-------|
| 29年度 | 28年度 | 29年度 | 28年度 | 29年度 | 28年度 |
| 18.3 | 19.6 | 112.3 | 95.2 | 100.0 | 100.0 |
| 75.5 | 80.0 | 100.0 | 100.0 | 100.0 | 100.0 |
| 6.2 | 0.4 | 100.0 | 100.5 | 100.0 | 100.0 |
| — | 0.0 | — | 21.4 | — | 100.0 |
| 100.0 | 100.0 | 102.0 | 99.0 | 100.0 | 100.0 |

| 構 成 比 率 | | 予算現額に対する割合 | |
|---------|-------|------------|------|
| 29年度 | 28年度 | 29年度 | 28年度 |
| 100.0 | 100.0 | 89.2 | 91.8 |
| 100.0 | 100.0 | 89.2 | 91.8 |

決算額及び成果内容

| | | | |
|---|---|-----------|-------------|
| 款 | 1 | サービス事業費 | 48,793,082円 |
| 項 | 1 | 介護予防支援事業費 | 48,793,082円 |
| 目 | 1 | 介護予防支援事業費 | 48,793,082円 |

2 介護予防支援事業 8,427,886円

在宅の要支援者についての介護予防ケアマネジメントを居宅介護支援事業所に委託して、介護予防サービス計画作成、サービス提供事業者等との連絡調整を行いました。

(1) 委託料 5,323,769円

- ① 介護予防支援事業委託料 3,940,783円
- ② 介護予防ケアマネジメント事業委託料 1,231,786円
- ③ 介護保険レセプトシステム保守委託料 151,200円

【介護予防支援事業委託件数】

| 月 | 委託件数 委託料 3,951円/件 | 初回加算件数 初回加算料 2,756円/件 | 委託料：(円) |
|----|----------------------|--------------------------|-----------|
| 4 | 72 | 3 | 292,740 |
| 5 | 79 | 4 | 323,153 |
| 6 | 81 | 1 | 322,787 |
| 7 | 81 | 3 | 328,299 |
| 8 | 80 | 2 | 321,592 |
| 9 | 83 | 4 | 338,957 |
| 10 | 83 | 3 | 336,201 |
| 11 | 81 | 2 | 325,543 |
| 12 | 81 | 0 | 320,031 |
| 1 | 82 | 3 | 332,250 |
| 2 | 85 | 5 | 349,615 |
| 3 | 85 | 5 | 349,615 |
| 合計 | 973 | 35 | 3,940,783 |

【介護予防ケアマネジメント事業委託件数】

| 月 | 委託件数 委託料 3,951円/件 | 初回加算件数 初回加算料 2,756円/件 | 委託料：(円) |
|----|----------------------|--------------------------|-----------|
| 4 | 20 | 0 | 79,020 |
| 5 | 21 | 2 | 88,483 |
| 6 | 24 | 0 | 94,824 |
| 7 | 26 | 2 | 108,238 |
| 8 | 25 | 1 | 101,531 |
| 9 | 27 | 2 | 112,189 |
| 10 | 26 | 2 | 108,238 |
| 11 | 27 | 1 | 109,433 |
| 12 | 26 | 1 | 105,482 |
| 1 | 27 | 1 | 109,433 |
| 2 | 26 | 1 | 105,482 |
| 3 | 27 | 1 | 109,433 |
| 合計 | 302 | 14 | 1,231,786 |

後期高齢者医療特別会計

後期高齢者医療特別会計

歳入決算額 490,580,084円
歳出決算額 482,929,671円

事業の概要については、次のとおりです。

1 被保険者の状況

後期高齢者医療被保険者の平成30年3月31日現在の状況は、1割負担者が4,370人、3割負担者が404人の合計4,774人でありました。

■被保険者数 (単位：人)

| 区分 | 29年度末 | 28年度末 | 差引 |
|------------|-------|-------|-----|
| 65歳以上75歳未満 | 225 | 239 | △14 |
| 75歳以上 | 4,549 | 4,436 | 113 |
| 計 | 4,774 | 4,675 | 99 |

2 保険料の状況

後期高齢者医療保険料につきましては、特別徴収保険料と普通徴収保険料の現年度分及び滞納繰越分の調定額合計は、393,280,100円で、収入済額は、390,384,400円で、還付未済額の359,700円を除いた収納率は、99.2%となりました。

■保険料の収納状況 (単位：円)

| 区分 | 29年度 | 28年度 | 差引額 |
|-----|-------------|-------------|------------|
| 調定額 | 393,280,100 | 368,489,660 | 24,790,440 |
| 収入額 | 390,384,400 | 365,938,460 | 24,445,940 |
| 収納率 | 99.3 | 99.3 | 0.0 |

3 収支の状況

収支の状況につきましては、歳入歳出差引額は、7,650,413円で、前年度繰越金を差し引きした単年度収支額は、623,898円となりました。

(単位：円)

| 区分 | 29年度 | 28年度 | 差引額 |
|-----|-------------|-------------|------------|
| 歳入額 | 490,580,084 | 464,295,028 | 26,285,056 |
| 歳出額 | 482,929,671 | 457,268,513 | 25,661,158 |
| 差引額 | 7,650,413 | 7,026,515 | 623,898 |

後期高齢者医療特別会計款別歳入年度比較表

| 区分 款別 | 収入 済 額 | | 指 数 | |
|--------------------|-------------|-------------|-------|-------|
| | 29年度 | 28年度 | 29年度 | 28年度 |
| 1 後期高齢者医療 保 険 料 | 390,384,400 | 365,938,460 | 106.7 | 100.0 |
| 2 使用料及び手数料 | 0 | 0 | — | — |
| 3 繰 入 金 | 92,116,320 | 91,773,324 | 100.4 | 100.0 |
| 4 繰 越 金 | 7,026,515 | 6,332,618 | 111.0 | 100.0 |
| 5 諸 収 入 | 1,052,849 | 250,626 | 420.1 | 100.0 |
| 合 計 | 490,580,084 | 464,295,028 | 105.7 | 100.0 |

後期高齢者医療特別会計款別歳出年度比較表

| 区分 款別 | 支 出 済 額 | | 指 数 | |
|----------------------|-------------|-------------|-------|-------|
| | 29年度 | 28年度 | 29年度 | 28年度 |
| 1 総 務 費 | 23,641,731 | 25,254,069 | 93.6 | 100.0 |
| 2 後期高齢者医療 広域連合納付金 | 458,256,640 | 431,770,244 | 106.1 | 100.0 |
| 3 諸 支 出 金 | 1,031,300 | 244,200 | 422.3 | 100.0 |
| 4 予 備 費 | 0 | 0 | — | — |
| 合 計 | 482,929,671 | 457,268,513 | 105.6 | 100.0 |

(単位：円・%)

| 構 成 比 率 | | 予算現額に対する割合 | | 調定額に対する割合 | |
|---------|-------|------------|-------|-----------|-------|
| 29年度 | 28年度 | 29年度 | 28年度 | 29年度 | 28年度 |
| 79.6 | 78.8 | 99.4 | 99.2 | 99.3 | 99.3 |
| — | — | — | — | — | — |
| 18.8 | 19.8 | 100.0 | 100.0 | 100.0 | 100.0 |
| 1.4 | 1.4 | 100.0 | 100.0 | 100.0 | 100.0 |
| 0.2 | 0.0 | 71.0 | 49.0 | 100.0 | 100.0 |
| 100.0 | 100.0 | 99.4 | 99.3 | 99.4 | 99.5 |

(単位：円・%)

| 構 成 比 率 | | 予算現額に対する割合 | |
|---------|-------|------------|------|
| 29年度 | 28年度 | 29年度 | 28年度 |
| 4.9 | 5.5 | 94.8 | 94.1 |
| 94.9 | 94.4 | 99.2 | 99.2 |
| 0.2 | 0.1 | 70.3 | 49.3 |
| — | — | — | — |
| 100.0 | 100.0 | 97.9 | 97.8 |

決算額及び成果内容

| | | | |
|---|---|-------|--------------|
| 款 | 1 | 総務費 | 23,641,731 円 |
| 項 | 1 | 総務管理費 | 22,490,087 円 |
| 目 | 1 | 一般管理費 | 22,490,087 円 |

2 後期高齢者医療推進事業 6,484,305 円

毎年更新が必要な後期高齢者医療保険者証は7月中旬に発送しました。
75歳になられる方には、誕生月の前月に保険者証を発送しています。
また、高額療養費申請書、補装具の申請書等の受付を行いました。

(1) 被保険者数の状況 (各年度3月31日現在)

| 区 分 | 平成29年度 | 平成28年度 | 増 減 |
|-------|---------|---------|------|
| 1割負担者 | 4,370 人 | 4,315 人 | 55 人 |
| 3割負担者 | 404 人 | 360 人 | 44 人 |
| 合 計 | 4,774 人 | 4,675 人 | 99 人 |

(2) 賃借料の状況 (単位：円)

| 賃貸借名 | 賃貸借期間 | 業 者 名 | 業 務 内 容 | 契約金額 |
|---------------------------|---------------------|------------------------|-------------------|------------|
| 後期高齢者医療システム借上 (債務負担行為) | 28.1.1～ 32.12.31 | NECキャピタルソリューション(株)中部支店 | 後期高齢者医療システム機器の借上げ | 22,411,080 |
| 平成29年度分 | 29.4.1～ 30.3.31 | 〃 | 〃 | 4,482,216 |

決算額及び成果内容

| | | | |
|---|---|-----|--------------|
| 款 | 1 | 総務費 | 23,641,731 円 |
| 項 | 2 | 徴収費 | 1,151,644 円 |
| 目 | 1 | 徴収費 | 1,151,644 円 |

1 保険料徴収事業 1,151,644 円

4月に保険料の特別徴収仮徴収通知書、7月の本算定に伴い保険料の決定通知書を送付し、後期高齢者医療保険の健全な運営に努めました。

後期高齢者医療保険料の状況

(平成29年度)

(単位：円・%)

| 区 分 | 調 定 額 | 収入済額 | 還付未済額 | 収 納 率 |
|-------------------|-------------|-------------|---------|-------|
| 特別徴収保険料・ 現年度分 | 186,156,500 | 186,203,300 | 46,800 | 100.0 |
| 普通徴収保険料・ 現年度分 | 204,210,400 | 203,228,100 | 312,900 | 99.4 |
| 普通徴収保険料・ 滞納繰越分 | 2,913,200 | 953,000 | 0 | 32.7 |
| 合 計 | 393,280,100 | 390,384,400 | 359,700 | 99.2 |

(平成28年度)

(単位：円・%)

| 区 分 | 調 定 額 | 収入済額 | 還付未済額 | 収 納 率 |
|-------------------|-------------|-------------|---------|-------|
| 特別徴収保険料・ 現年度分 | 177,845,900 | 178,218,800 | 372,900 | 100.0 |
| 普通徴収保険料・ 現年度分 | 187,641,700 | 185,902,200 | 115,500 | 99.0 |
| 普通徴収保険料・ 滞納繰越分 | 3,002,060 | 1,817,460 | 0 | 60.5 |
| 合 計 | 368,489,660 | 365,938,460 | 488,400 | 99.2 |

※ 収納率 = (収入済額 - 還付未済額) ÷ 調定額 × 100 により、算出しています。

決算額及び成果内容

| | | | |
|---|---|----------------|--------------|
| 款 | 2 | 後期高齢者医療広域連合納付金 | 458,256,640円 |
| 項 | 1 | 後期高齢者医療広域連合納付金 | 458,256,640円 |
| 目 | 1 | 後期高齢者医療広域連合納付金 | 458,256,640円 |

1 保険料等負担金納付事業 458,256,640円

収納した後期高齢者医療保険料及び延滞金、後期高齢者医療保険基盤安定制度負担金を愛知県後期高齢者医療広域連合へ納付し、安定した後期高齢者医療保険制度運営に努めました。

(1) 後期高齢者医療保険料の納付状況 (単位：円)

| 区 分 | 平成 29 年度 | 平成 28 年度 |
|------------|-------------|-------------|
| 特別徴収・現年度分 | 186,036,820 | 178,858,770 |
| 普通徴収・現年度分 | 202,048,600 | 184,818,330 |
| 普通徴収・滞納繰越分 | 953,000 | 1,817,460 |
| 計 | 389,038,420 | 365,494,560 |
| 前 年 度 分 | 443,900 | 582,360 |
| 合 計 | 389,482,320 | 366,076,920 |

※平成 30 年 3 月までの保険料等収納額により納付していますので、保険料収納額と一致しません。

※4 月から 5 月末までの出納整理期間に納められた保険料は、翌年度精算します。

(2) 後期高齢者医療保険基盤安定制度負担金の納付状況 (単位：人・円)

| 区 分 | 平成 29 年度 | | 平成 28 年度 | |
|-------------------|----------|------------|----------|------------|
| | 対象者数 | 納 付 金 額 | 対象者数 | 納 付 金 額 |
| 7 割 軽 減 | 1,444 | 46,214,497 | 1,408 | 44,619,371 |
| 5 割 軽 減 | 507 | 11,524,774 | 463 | 10,532,236 |
| 2 割 軽 減 | 511 | 4,700,052 | 477 | 4,355,495 |
| 5 割 軽 減 (被扶養者) | 285 | 6,334,997 | 268 | 6,186,222 |
| 合 計 | 2,747 | 68,774,320 | 2,616 | 65,693,324 |

※低所得者等の保険料軽減分を公費で補てんしています。(高浜市 1/4、愛知県 3/4)

決算額及び成果内容

| | | | |
|---|---|------------|------------|
| 款 | 3 | 諸支出金 | 1,031,300円 |
| 項 | 1 | 償還金及び還付加算金 | 1,031,300円 |
| 目 | 1 | 保険料還付金 | 1,014,000円 |

1 保険料還付事業 1,014,000円

後期高齢者医療保険料の過年度分にかかる過誤納保険料を支払いました。

過誤納保険料還付金支払状況

(単位：件・円)

| 平成 29 年度 | | 平成 28 年度 | |
|----------|-----------|----------|---------|
| 件数 | 金額 | 件数 | 金額 |
| 125 | 1,014,000 | 30 | 244,200 |

| | | | |
|---|---|-------|---------|
| 目 | 2 | 還付加算金 | 17,300円 |
|---|---|-------|---------|

1 還付加算金支払事業 17,300円

後期高齢者医療保険料の過年度分にかかる過誤納保険料の還付加算金を支払いました。

過誤納保険料の還付加算金支払状況

(単位：件・円)

| 平成 29 年度 | | 平成 28 年度 | |
|----------|--------|----------|----|
| 件数 | 金額 | 件数 | 金額 |
| 10 | 17,300 | 0 | 0 |

思いやり 支え合い
手と手をつなぐ
大家族たかはま

