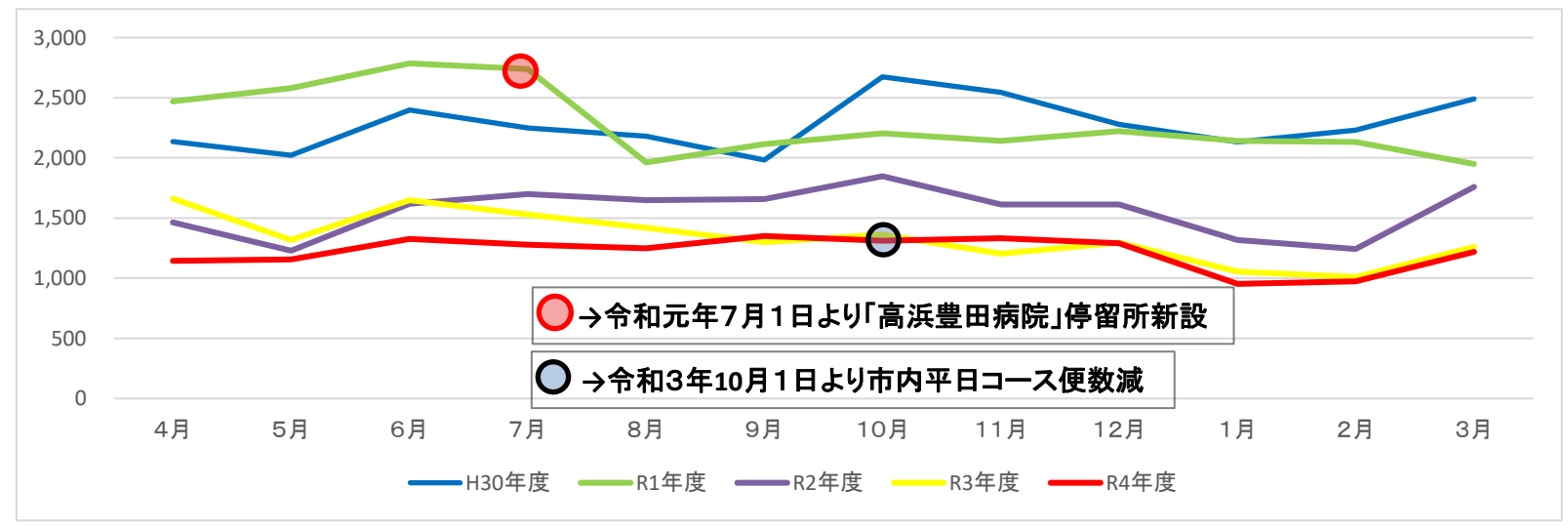


いきいき号利用状況(公表利用者数・月別)

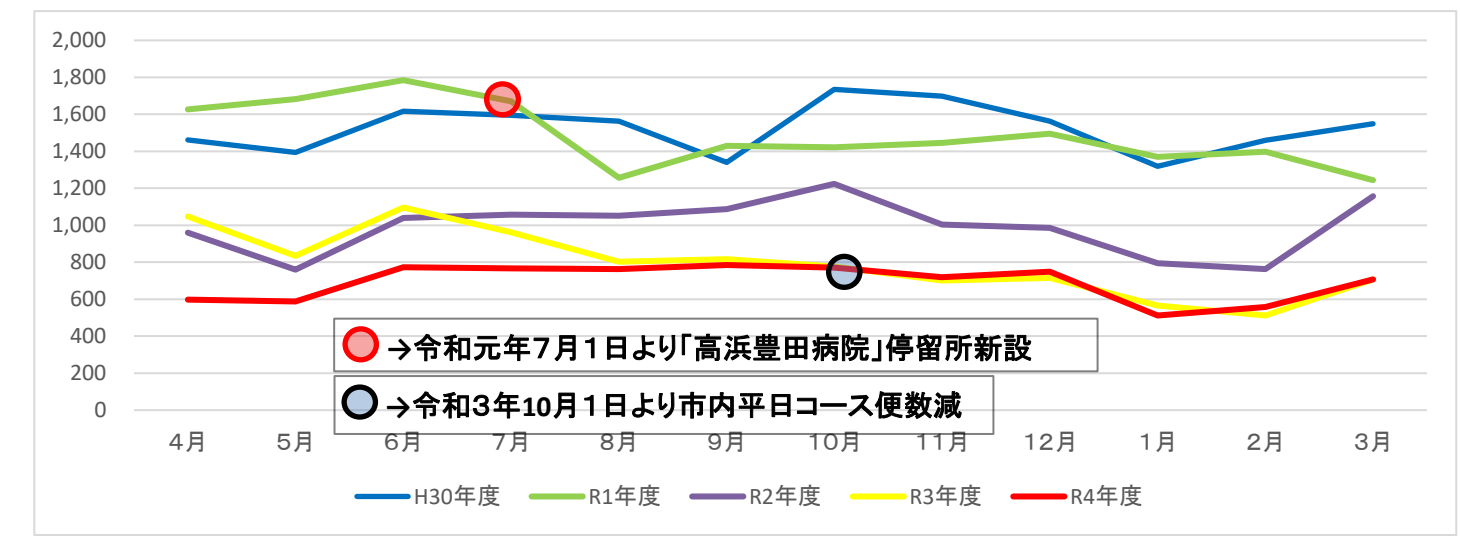
いきいき号利用者数(全コース)

	4月	5月	6月	7月	8月	9月	10月	11月	12月	1月	2月	3月	合計
H30年度	2,137	2,022	2,397	2,249	2,180	1,983	2,674	2,545	2,280	2,132	2,230	2,492	27,321
R1年度	2,469	2,582	2,786	2,738	1,962	2,115	2,203	2,143	2,223	2,143	2,133	1,950	27,447
R2年度	1,465	1,229	1,618	1,699	1,649	1,658	1,848	1,614	1,613	1,318	1,244	1,759	18,714
R3年度	1,662	1,319	1,649	1,531	1,420	1,301	1,362	1,205	1,297	1,054	1,010	1,262	16,072
R4年度	1,145	1,156	1,328	1,280	1,250	1,351	1,312	1,332	1,290	953	974	1,220	14,591
R4/R3年度比	68.9%	87.6%	80.5%	83.6%	88.0%	103.8%	96.3%	110.5%	99.5%	90.4%	96.4%	96.7%	90.8%



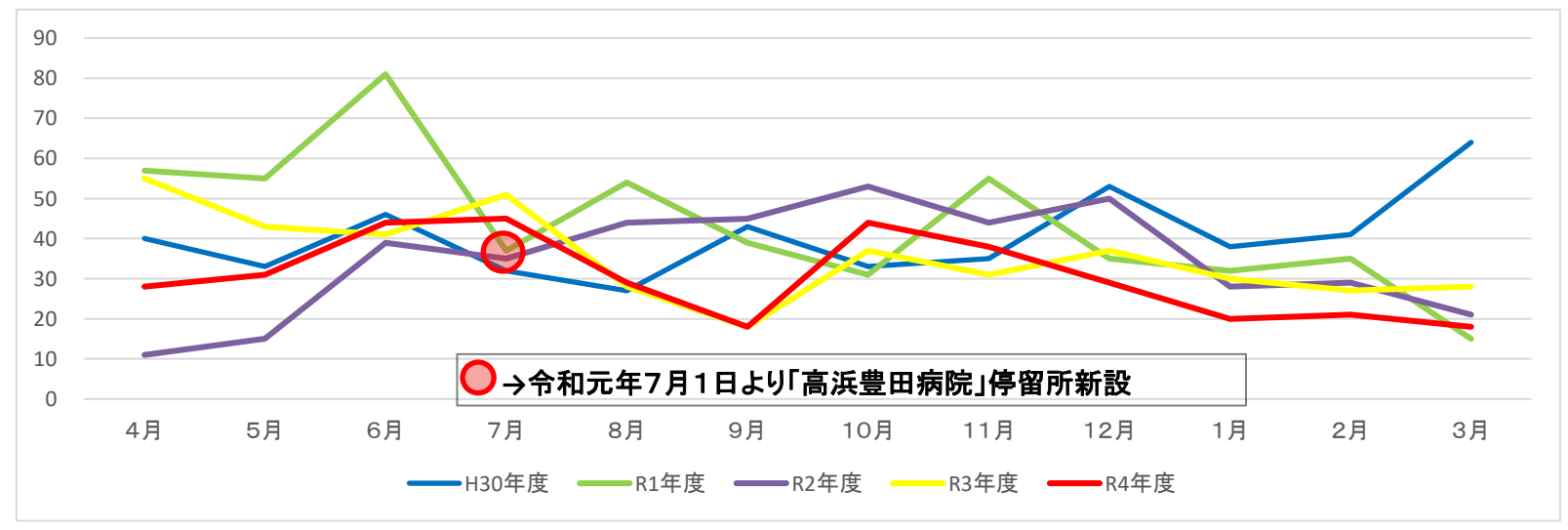
いきいき号利用者数(市内平日コース)

	4月	5月	6月	7月	8月	9月	10月	11月	12月	1月	2月	3月	合計
H30年度	1,462	1,393	1,617	1,594	1,563	1,341	1,735	1,698	1,563	1,319	1,459	1,549	18,293
R1年度	1,627	1,683	1,785	1,671	1,256	1,430	1,422	1,446	1,496	1,371	1,398	1,244	17,829
R2年度	961	760	1,039	1,058	1,051	1,088	1,224	1,004	985	794	764	1,157	11,885
R3年度	1,047	835	1,096	963	802	816	777	702	716	566	512	707	9,539
R4年度	597	588	772	767	763	785	771	719	749	512	558	707	8,288
R4/R3年度比	57.0%	70.4%	70.4%	79.6%	95.1%	96.2%	99.2%	102.4%	104.6%	90.5%	109.0%	100.0%	86.9%



いきいき号利用者数(市内土曜コース)

	4月	5月	6月	7月	8月	9月	10月	11月	12月	1月	2月	3月	合計
H30年度	40	33	46	32	27	43	33	35	53	38	41	64	485
R1年度	57	55	81	37	54	39	31	55	35	32	35	15	526
R2年度	11	15	39	35	44	45	53	44	50	28	29	21	414
R3年度	55	43	41	51	28	18	37	31	37	30	27	28	426
R4年度	28	31	44	45	29	18	44	38	29	20	21	18	365
R4/R3年度比	50.9%	72.1%	107.3%	88.2%	103.6%	100.0%	118.9%	122.6%	78.4%	66.7%	77.8%	64.3%	85.7%



いきいき号利用者数(刈谷市コース)

	4月	5月	6月	7月	8月	9月	10月	11月	12月	1月	2月	3月	合計
H30年度	635	596	734	623	590	599	906	812	664	775	730	879	8,543
R1年度	785	844	920	1,030	652	646	750	642	692	740	700	691	9,092
R2年度	493	454	540	606	554	525	571	566	578	496	451	581	6,415
R3年度	560	441	512	517	590	467	548	472	544	458	471	527	6,107
R4年度	520	537	512	468	458	548	497	575	512	421	395	495	5,938
R4/R3年度比	92.9%	121.8%	100.0%	90.5%	77.6%	117.3%	90.7%	121.8%	94.1%	91.9%	83.9%	93.9%	97.2%

