

1 収入及び支出の状況

令和4年度下半期 収支状況総括表

(単位 千円)

区 分		予 算 額	収 入 済 額	支 出 済 額	収 入 率	執 行 率
一	般 会 計	19,890,104	17,419,977	15,820,876	87.6%	79.5%
特 別 会 計	国 民 健 康 保 険 事 業	3,454,239	3,249,730	3,237,949	94.1%	93.7%
	土 地 取 得 費	62,084	62,184	8,299	100.2%	13.4%
	公 共 駐 車 場 事 業	36,755	35,297	31,222	96.0%	84.9%
	介 護 保 険	3,121,191	3,085,509	2,733,353	98.9%	87.6%
	後 期 高 齢 者 医 療	576,794	572,240	496,761	99.2%	86.1%
水 道 事 業 会 計	1,267,361	1,003,456	1,071,210	79.2%	84.5%	
下 水 道 事 業 会 計	2,526,897	2,034,212	2,182,450	80.5%	86.4%	
合 計		30,935,425	27,462,605	25,582,120	88.8%	82.7%

※ 「収入率」とは、令和5年3月31日時点での予算額に対する収入済額の割合です。

※ 「執行率」とは、令和5年5月31日時点での予算額に対する支出済額の割合です。

高浜市の状況（令和5年3月31日現在）

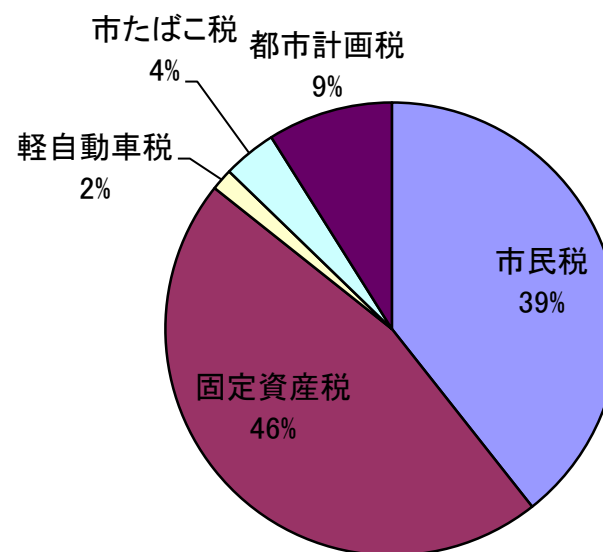
人 口	49,222 人
世 帯 数	21,227 世帯
面 積	13.11 k m ²

令和4年度市税収入状況について

令和5年3月31日までの市税の収入状況は以下のとおりです。

(単位 千円)

種 類	令和4年度収入額	令和3年度収入額	増減率
市 民 税	3,556,355	3,309,359	7.5%
固定資産税	4,185,074	3,789,994	10.4%
軽自動車税	140,226	131,854	6.3%
市たばこ税	345,592	328,888	5.1%
都市計画税	807,178	767,683	5.1%
合 計	9,034,425	8,327,778	8.5%



※令和3年度収入額（令和4年3月31日時点）

※増減率：令和3年度と令和4年度の市税収入額を比較したもの。

市 税 収 入 状 況

(単位 千円)

区 分	予 算 額	上 半 期	収 入 済 額						計	収入率
			1 0 月	1 1 月	1 2 月	1 月	2 月	3 月		
市 民 税	3,521,277	1,802,356	236,646	327,155	393,863	241,917	287,423	266,995	3,556,355	101.0%
固 定 資 産 税	4,075,705	2,944,069	7,924	9,167	567,950	49,895	54,345	551,724	4,185,074	102.7%
軽 自 動 車 税	130,613	131,918	2,137	1,361	1,735	956	878	1,241	140,226	107.4%
市 た ば こ 税	351,048	157,898	31,210	32,486	31,787	30,673	33,017	28,521	345,592	98.4%
都 市 計 画 税	789,217	565,718	1,549	1,377	110,689	9,727	10,594	107,524	807,178	102.3%
合 計	8,867,860	5,601,959	279,466	371,546	1,106,024	333,168	386,257	956,005	9,034,425	101.9%

※ 「収入率」とは、令和5年3月31日時点での予算額に対する収入済額の割合です。

令和4年度会計別収支状況

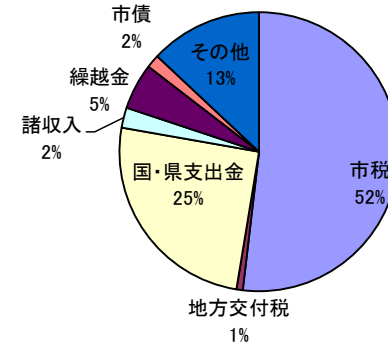
(1) 一般会計 収支状況

令和5年3月31日時点における項目ごとの予算額と、この日までに収入・支出した額です。収入（執行）率とは、予算額に占める収入済（支出済）額の割合です。

また、前年度同期比とは、令和3年度一般会計の収入済額または執行額（令和4年3月31日時点）と令和4年度の状況を比較したものです。

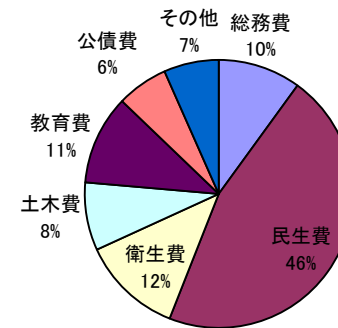
一般会計歳入

項目		(千円)	(千円)	(%)	(%)
項 目	予 算 額	収入済額	収入率	前年度同期比	
市 税	8,867,860	9,034,425	101.9%	108.5%	
地 方 交 付 税	103,029	127,549	123.8%	133.9%	
国 ・ 県 支 出 金	5,298,200	4,385,154	82.8%	85.4%	
諸 収 入	415,335	407,165	98.0%	112.9%	
繰 越 金	930,652	930,653	100.0%	131.3%	
市 債	1,942,700	268,900	13.8%	94.7%	
そ の 他	2,332,328	2,266,131	97.2%	84.0%	
合 計	19,890,104	17,419,977	87.6%	98.9%	



一般会計歳出

項目		(千円)	(千円)	(%)	(%)
項 目	予 算 額	執行額	執行率	前年度同期比	
総 務 費	1,977,738	1,582,637	80.0%	98.9%	
民 生 費	8,017,949	7,274,089	90.7%	94.1%	
衛 生 費	2,325,788	1,929,177	82.9%	97.1%	
土 木 費	1,506,871	1,297,275	86.1%	103.7%	
教 育 費	3,982,312	1,708,278	42.9%	94.3%	
公 債 費	980,563	980,362	100.0%	125.9%	
そ の 他	1,098,883	1,049,058	95.5%	112.8%	
合 計	19,890,104	15,820,876	79.5%	98.3%	



■歳入

(単位 千円)

区 分	予 算 額	上 半 期	収 入 済 額						計	収 入 率
			10 月	11 月	12 月	1 月	2 月	3 月		
1 市 税	8,867,860	5,601,959	279,466	371,546	1,106,024	333,168	386,257	956,005	9,034,425	101.9%
2 地 方 譲 与 税	114,500	33,142	0	40,682	0	0	0	38,734	112,558	98.3%
3 利 子 割 交 付 金	4,000	1,615	0	0	1,073	0	0	846	3,534	88.4%
4 配 当 割 交 付 金	48,000	16,507	0	0	2,463	0	0	43,016	61,986	129.1%
5 株 式 等 譲 渡 所 得 割 交 付 金	34,000	0	0	0	0	0	0	42,595	42,595	125.3%
6 法 人 事 業 税 交 付 金	110,000	77,771	0	0	41,123	0	0	30,585	149,479	135.9%
7 地 方 消 費 税 交 付 金	1,103,000	607,979	0	0	230,385	0	0	307,785	1,146,149	103.9%
8 環 境 性 能 割 交 付 金	33,000	6,898	0	0	7,253	0	0	9,066	23,217	70.4%
9 地 方 特 例 交 付 金	93,640	94,278	0	0	0	0	0	5,308	99,586	106.3%
10 地 方 交 付 税	103,029	0	0	0	31,546	0	0	96,003	127,549	123.8%
11 交 通 安 全 対 策 特 別 交 付 金	6,000	3,151	0	0	0	0	0	2,724	5,875	97.9%
12 分 担 金 及 び 負 担 金	90,324	40,533	8,383	7,150	7,201	6,868	6,805	6,963	83,903	92.9%
13 使 用 料 及 び 手 数 料	134,342	79,695	8,157	9,533	11,307	6,711	8,059	8,932	132,394	98.6%
14 国 庫 支 出 金	3,812,529	768,736	482,441	488,220	192,943	490,291	58,757	749,387	3,230,775	84.7%
15 県 支 出 金	1,485,671	182,612	73,382	127,996	219,165	80,727	23,140	447,357	1,154,379	77.7%
16 財 産 収 入	31,039	20,089	817	1,072	1,250	405	395	1,787	25,815	83.2%
17 寄 附 金	96,400	25,327	6,313	10,105	16,323	23,658	2,773	2,858	87,357	90.6%
18 繰 入 金	434,083	0	0	0	0	0	0	291,683	291,683	67.2%
19 繰 越 金	930,652	930,653	0	0	0	0	0	0	930,653	100.0%
20 諸 収 入	415,335	183,264	25,303	15,851	32,740	20,365	27,350	102,292	407,165	98.0%
21 市 債	1,942,700	0	0	0	0	0	0	268,900	268,900	13.8%
歳 入 合 計	19,890,104	8,674,209	884,262	1,072,155	1,900,796	962,193	513,536	3,412,826	17,419,977	87.6%

■歳出

(単位 千円)

区 分	予 算 額	上 半 期	支 出 済 額						計	執 行 率
			10 月	11 月	12 月	1 月	2 月	3 月		
1 議 会 費	173,722	89,970	8,933	13,253	28,577	8,922	11,208	9,345	170,208	98.0%
2 総 務 費	1,977,738	703,578	110,217	187,571	156,263	112,822	93,305	218,881	1,582,637	80.0%
3 民 生 費	8,017,949	2,947,531	789,200	457,058	560,186	477,879	748,781	1,293,454	7,274,089	90.7%
4 衛 生 費	2,325,788	978,203	128,651	144,839	149,129	193,442	136,921	197,992	1,929,177	82.9%
5 労 働 費	1,597	404	0	140	0	21	25	6	596	37.3%
6 農 林 水 産 業 費	47,657	20,463	3,435	2,057	3,273	1,586	2,405	3,415	36,634	76.9%
7 商 工 費	339,417	120,529	18,443	34,801	82,688	22,852	23,660	21,520	324,493	95.6%
8 土 木 費	1,506,871	776,429	24,417	29,434	60,967	103,714	35,463	266,851	1,297,275	86.1%
9 消 防 費	508,613	236,614	40,927	29,686	74,761	34,101	43,699	47,084	506,872	99.7%
10 教 育 費	3,982,312	792,168	118,023	189,449	197,864	124,115	165,218	121,441	1,708,278	42.9%
11 災 害 復 旧 費	27,127	352	47	6,644	3,212	0	0	0	10,255	37.8%
12 公 債 費	980,563	490,450	0	0	0	0	0	489,912	980,362	100.0%
13 諸 支 出 金	1	0	0	0	0	0	0	0	0	0.0%
14 予 備 費	749	0	0	0	0	0	0	0	0	0.0%
歳 出 合 計	19,890,104	7,156,691	1,242,293	1,094,932	1,316,920	1,079,454	1,260,685	2,669,901	15,820,876	79.5%

(2) 国民健康保険事業特別会計 収支状況

■歳 入

(単位 千円)

区 分	予 算 額	上 半 期	収 入 済 額						計	収 入 率
			10 月	11 月	12 月	1 月	2 月	3 月		
1 国 民 健 康 保 険 税	785,156	284,707	80,785	97,405	141,025	34,118	82,613	88,732	809,385	103.1%
2 国 庫 支 出 金	48	0	0	0	0	0	0	48	48	100.0%
3 県 支 出 金	2,285,022	929,339	183,032	171,932	213,104	181,125	181,173	190,531	2,050,236	89.7%
4 財 産 収 入	229	0	0	0	0	0	0	230	230	100.4%
5 繰 入 金	262,963	0	0	0	0	0	0	262,961	262,961	100.0%
6 繰 越 金	101,415	101,416	0	0	0	0	0	0	101,416	100.0%
7 諸 収 入	19,406	12,483	1,462	3,656	1,802	1,156	3,092	1,803	25,454	131.2%
歳 入 合 計	3,454,239	1,327,945	265,279	272,993	355,931	216,399	266,878	544,305	3,249,730	94.1%

■歳 出

(単位 千円)

区 分	予 算 額	上 半 期	支 出 済 額						計	執 行 率
			10 月	11 月	12 月	1 月	2 月	3 月		
1 総 務 費	51,596	23,955	2,885	2,842	5,958	2,861	3,460	2,840	44,801	86.8%
2 保 険 給 付 費	2,267,767	978,775	194,930	174,202	192,453	180,980	192,371	183,604	2,097,315	92.5%
3 国民健康保険事業費納付金	1,068,047	274,640	137,320	137,320	137,320	137,320	137,320	106,804	1,068,044	100.0%
4 保 健 事 業 費	47,392	3,428	1,095	1,177	1,146	16,407	599	420	24,272	51.2%
5 基 金 積 立 金	230	0	0	0	0	0	0	230	230	100.0%
6 公 債 費	1	0	0	0	0	0	0	0	0	0.0%
7 諸 支 出 金	9,371	1,681	292	149	0	98	1,067	0	3,287	35.1%
8 予 備 費	9,835	0	0	0	0	0	0	0	0	0.0%
歳 出 合 計	3,454,239	1,282,479	336,522	315,690	336,877	337,666	334,817	293,898	3,237,949	93.7%

(3) 土地取得費特別会計 収支状況

■歳入

(単位 千円)

区 分	予 算 額	上 半 期	収 入 済 額						計	収 入 率
			10 月	11 月	12 月	1 月	2 月	3 月		
1 財 産 収 入	9,324	1,851	199	33	33	7,242	33	33	9,424	101.1%
2 繰 越 金	52,746	52,747	0	0	0	0	0	0	52,747	100.0%
3 諸 収 入	14	13	0	0	0	0	0	0	13	92.9%
歳 入 合 計	62,084	54,611	199	33	33	7,242	33	33	62,184	100.2%

■歳出

(単位 千円)

区 分	予 算 額	上 半 期	支 出 済 額						計	執 行 率
			10 月	11 月	12 月	1 月	2 月	3 月		
1 土 地 取 得 費	8,302	263	82	19	104	7,110	0	721	8,299	100.0%
2 予 備 費	53,782	0	0	0	0	0	0	0	0	0.0%
歳 出 合 計	62,084	263	82	19	104	7,110	0	721	8,299	13.4%

(4) 公共駐車場事業特別会計 収支状況

■歳入

(単位 千円)

区 分	予 算 額	上 半 期	収 入 済 額						計	収入率
			10 月	11 月	12 月	1 月	2 月	3 月		
1 使用料及び手数料	29,984	13,640	4,187	2,130	2,280	2,223	1,793	2,274	28,527	95.1%
2 繰越金	6,475	6,475	0	0	0	0	0	0	6,475	100.0%
3 諸収入	295	294	0	0	0	0	0	0	294	99.7%
4 財産収入	1	0	0	0	0	0	0	1	1	100.0%
歳入合計	36,755	20,409	4,187	2,130	2,280	2,223	1,793	2,275	35,297	96.0%

■歳出

(単位 千円)

区 分	予 算 額	上 半 期	支 出 済 額						計	執行率
			10 月	11 月	12 月	1 月	2 月	3 月		
1 駐車場費	34,755	9,321	1,390	1,390	1,390	1,390	2,780	13,561	31,222	89.8%
2 予備費	2,000	0	0	0	0	0	0	0	0	0.0%
歳出合計	36,755	9,321	1,390	1,390	1,390	1,390	2,780	13,561	31,222	84.9%

(5) 介護保険特別会計（保険事業勘定）

■歳 入

(単位 千円)

区 分	予 算 額	上 半 期	収 入 済 額						計	収入率
			10 月	11 月	12 月	1 月	2 月	3 月		
1 保 險 料	676,370	336,963	-113	109,312	8,330	106,493	4,728	108,767	674,480	99.7%
2 使 用 料 及 び 手 数 料	782	289	67	56	49	75	40	38	614	78.5%
3 国 庫 支 出 金	628,277	295,095	59,196	54,912	44,783	51,990	44,783	102,703	653,462	104.0%
4 支 払 基 金 交 付 金	738,465	357,397	33,096	71,478	71,478	71,478	71,478	2,741	679,146	92.0%
5 県 支 出 金	413,821	213,540	43,994	35,590	35,590	39,792	20,489	24,950	413,945	100.0%
6 財 産 収 入	136	0	0	0	0	0	0	137	137	100.7%
7 繰 入 金	432,701	0	0	0	0	0	0	432,699	432,699	100.0%
8 繰 越 金	169,141	169,142	0	0	0	0	0	0	169,142	100.0%
9 諸 収 入	1,014	1,660	54	50	59	40	148	63	2,074	204.5%
歳 入 合 計	3,060,707	1,374,086	136,294	271,398	160,289	269,868	141,666	672,098	3,025,699	98.9%

■歳 出

(単位 千円)

区 分	予 算 額	上 半 期	支 出 済 額						計	執行率
			10 月	11 月	12 月	1 月	2 月	3 月		
1 総 務 費	63,127	27,440	4,033	4,018	8,043	3,869	3,856	3,861	55,120	87.3%
2 保 險 給 付 費	2,786,970	1,124,090	225,977	223,875	231,975	228,409	225,175	213,214	2,472,715	88.7%
3 保 健 福 祉 事 業 費	5,579	2,409	45	1,682	64	41	784	85	5,110	91.6%
4 地 域 支 援 事 業 費	123,016	57,235	11,237	5,305	7,532	8,502	7,444	5,886	103,141	83.8%
5 基 金 積 立 金	14,833	0	0	0	0	0	0	14,833	14,833	100.0%
6 諸 支 出 金	66,276	72	144	135	15	0	4	23,993	24,363	36.8%
7 予 備 費	906	0	0	0	0	0	0	0	0	0.0%
歳 出 合 計	3,060,707	1,211,246	241,436	235,015	247,629	240,821	237,263	261,872	2,675,282	87.4%

(6) 介護保険特別会計（サービス事業勘定）

■歳入

(単位 千円)

区 分	予 算 額	上 半 期	収 入 済 額						計	収入率
			10 月	11 月	12 月	1 月	2 月	3 月		
1 使用料及び手数料	9,462	4,019	598	768	862	852	841	855	8,795	93.0%
2 繰入金	48,085	0	0	0	0	0	0	48,085	48,085	100.0%
3 繰越金	2,921	2,921	0	0	0	0	0	0	2,921	100.0%
4 諸収入	16	3	1	0	2	1	1	1	9	56.3%
歳入合計	60,484	6,943	599	768	864	853	842	48,941	59,810	98.9%

■歳出

(単位 千円)

区 分	予 算 額	上 半 期	支 出 済 額						計	執行率
			10 月	11 月	12 月	1 月	2 月	3 月		
1 サービス事業費	60,484	28,289	3,929	3,635	10,894	3,713	3,916	3,695	58,071	96.0%
歳出合計	60,484	28,289	3,929	3,635	10,894	3,713	3,916	3,695	58,071	96.0%

(7) 後期高齢者医療特別会計 収支状況

■歳 入

(単位 千円)

区 分	予 算 額	上 半 期	収 入 済 額						計	収入率
			10 月	11 月	12 月	1 月	2 月	3 月		
1 後期高齢者医療保険料	464,959	172,176	26,397	67,954	53,584	42,873	28,250	69,588	460,822	99.1%
2 使用料及び手数料	1	0	0	0	0	0	0	0	0	0.0%
3 繰 入 金	103,086	0	0	0	0	0	0	103,086	103,086	100.0%
4 繰 越 金	7,682	7,682	0	0	0	0	0	0	7,682	100.0%
5 諸 収 入	1,066	557	0	2	0	87	0	4	650	61.0%
歳 入 合 計	576,794	180,415	26,397	67,956	53,584	42,960	28,250	172,678	572,240	99.2%

■歳 出

(単位 千円)

区 分	予 算 額	上 半 期	執 行 済 額						計	執行率
			10 月	11 月	12 月	1 月	2 月	3 月		
1 総 務 費	26,569	13,003	3,455	1,369	3,923	1,380	1,384	1,385	25,899	97.5%
2 後期高齢者医療広域連合納付金	544,820	72,911	66,149	28,832	118,519	58,749	60,998	63,926	470,084	86.3%
3 諸 支 出 金	1,050	535	3	0	87	110	9	34	778	74.1%
4 予 備 費	4,355	0	0	0	0	0	0	0	0	0.0%
歳 出 合 計	576,794	86,449	69,607	30,201	122,529	60,239	62,391	65,345	496,761	86.1%

2 住民の負担状況（令和5年3月31日現在の収入済額による）

（単位：円）

区分	一人当たり	一世帯当たり
市税住民負担額	183,544	425,610
市民税住民負担額	72,251	167,539
歳出総額の住民充当経費	519,729	1,205,169

- ※「市税住民負担額」とは住民が高浜市に対して令和4年度に納めた税金の額です。
 ※「市民税住民負担額」とは住民が高浜市に対して令和4年度に納めた“市民税”の額です。
 ※「歳出総額の住民充当経費」とは高浜市が住民サービスのために使った額です。

3 財産並びに市債及び一時借入金の現在高（令和5年3月31日現在）

○市有財産の状況

- ・ 土地 525,379 m²
- ・ 建物 111,220 m²
- ・ 有価証券 75,865,632 円
- ・ 出資 37,559,000 円
- ・ 債権 692,067,900 円

○基金

- ・ 現金 3,083,602,272 円
- ・ 貸付信託 0 円
- ・ 土地 12,434 m²
- ・ 貸付金 0 円

地方債現在高

（単位：千円）

借入先	財務省	日本郵政	愛知県	地方公共団体金融機構	銀行等	共済等	合計
一般会計	2,505,112	200,756	0	601,137	2,932,055	2,670,968	8,910,028
水道事業会計	437,129	0	0	102,826	0	0	539,955
下水道事業会計	2,977,264	1,343,555	0	2,942,331	12,324	0	7,275,474
合計	5,919,505	1,544,311	0	3,646,294	2,944,379	2,670,968	16,725,457

- ・ 一時借入金現在高 なし