

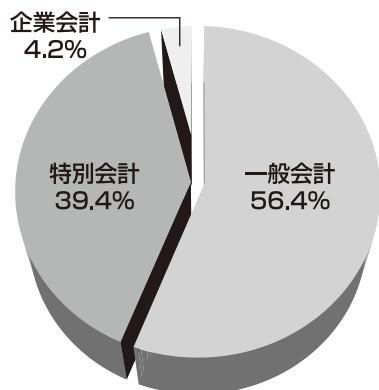
市では、毎年2回財政状況をお知らせしています。これは、皆さんが納められた税金や国・県からの補助金など大切なお金が、どのように使われているかを知っていただくためのものです。

今回は、平成21年度下半期の一般会計・特別会計・企業会計それぞれの予算執行状況(平成22年3月31日の状況であり、金額は、すべて万円未満四捨五入です)をお知らせします。

なお、平成21年度予算については平成22年4月1日から5月31日までの2か月の間で出納を整理した上で決算を行いますので、今回の執行状況と決算額とは異なることとなります。

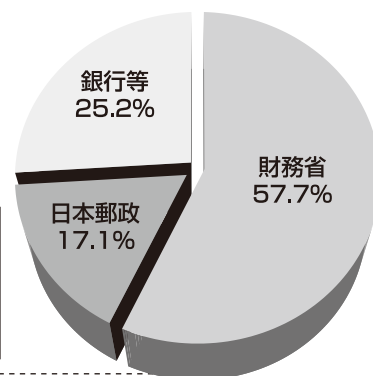
## 市債の現況

### 会計別の状況



会計	残高
一般会計	113億3,406万円
特別会計	79億404万円
企業会計	8億4,865万円
総額	200億8,675万円

### 一般会計借入先の状況



一般会計借入先	残高
財務省	65億3,472万円
日本郵政	19億4,012万円
銀行等	28億5,922万円
総額	113億3406万円

## 基金の状況

基金名	残高
財政調整基金	20億2,383万円
奨学基金	2,502万円
地域福祉基金	406万円
減債基金	310万円
職員研修基金	5万円
港湾環境対策基金	5,398万円
まちづくりパートナーズ基金	7,198万円
たかほま夢・未来基金	900万円
国民健康保険支払準備基金	7,950万円
介護従事者処遇改善臨時特例基金	571万円
公共施設等整備基金	7,169万円
障害者福祉基金	3,059万円
土地開発基金	1億6,192万円
介護給付費準備基金	1億3,063万円
合計	26億7,106万円

## 企業会計・特別会計予算執行状況

市の会計には一般会計のほか、民間の会社のようにその事業の収入で支出を賄う「独立採算」の企業会計と国民健康保険のように特定の人たちの相互扶助を目的とした事業や下水道事業など特定の収入を特定の支出にあて運営する特別会計があります。

### 【水道事業会計】

区分	予算額	執行額	収入執行率	
収益	収入	7億4,378万円	7億5,655万円	101.7%
	支出	7億1,427万円	6億9,849万円	97.8%
資本	収入	8,956万円	8,502万円	94.9%
	支出	3億4,640万円	3億3,371万円	96.3%

### 【特別会計】

区分	予算額	収入済額	収入率	支出済額	執行率
国民健康保険事業	32億9,959万円	30億6,797万円	93.0%	30億9,511万円	93.8%
土地取得費	2億2,144万円	1億9,589万円	88.5%	1億6,236万円	73.3%
老人保健	2,546万円	2,602万円	102.2%	1,809万円	71.1%
公共下水道事業	11億4,239万円	8億8,643万円	77.6%	11億763万円	97.0%
公共駐車場事業	3,848万円	3,810万円	99.0%	2,643万円	68.7%
介護保険特別会計	20億4,425万円	19億4,300万円	95.0%	18億487万円	88.3%
後期高齢者医療	3億5,294万円	3億5,129万円	99.5%	3億1,600万円	89.5%

## 市有財産の現況

土地	48万5,758㎡
建物	12万3,914㎡
有価証券	7億5,866万円
出資	4,508万円
債権	3億2,207万円
基金等	26億7,236万円
(うち土地)	1万57㎡

### 皆さんが納められた税金

- ◎1人当たり……………173,887円
- ◎1世帯当たり……………456,143円

### 皆さんのために使われたお金

- ◎1人当たり……………456,644円
- ◎1世帯当たり……………1,197,873円

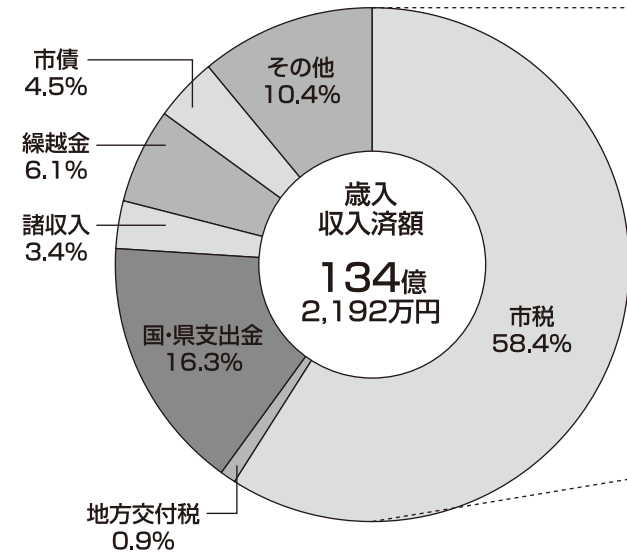
\*一般、特別、企業会計の合計額で試算したものです。

# たかはまの財政

問合せ 市役所財務評価グループ ☎52-1111(内線306・312)

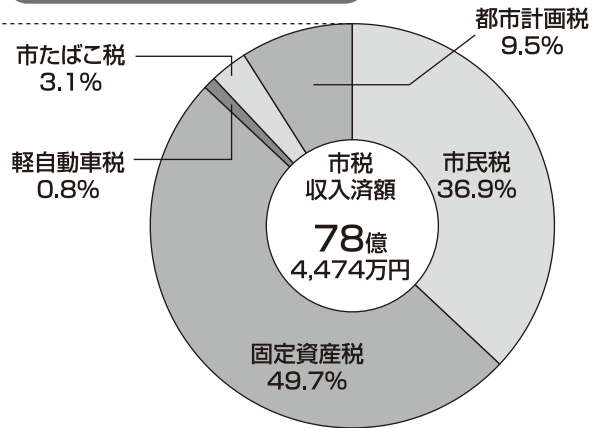
## ■平成21年度一般会計予算執行の状況

### 一般会計歳入収入状況



区分	予算額	収入済額	収入率
市 税	79億4,950万円	78億4,474万円	98.7%
地方交付税	0万円	1億2,181万円	—
国・県支出金	24億5,634万円	21億8,656万円	89.0%
諸 収 入	4億6,027万円	4億4,947万円	97.7%
繰 越 金	8億1,764万円	8億1,764万円	100.0%
市 債	11億9,550万円	6億 550万円	50.6%
そ の 他	14億 902万円	13億9,620万円	99.1%
合 計	142億8,827万円	134億2,192万円	93.9%

### 市 税 収 入 状 況



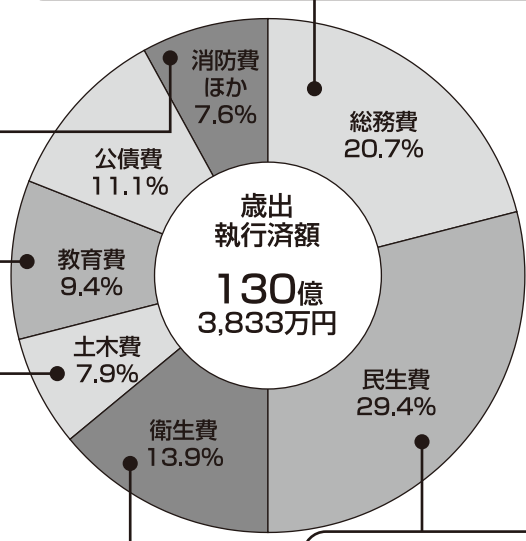
区分	予算額	収入済額	収入率
市 民 税	30億6,121万円	28億9,178万円	94.5%
固 定 資 産 税	38億1,269万円	38億9,662万円	102.2%
軽自動車税	6,783万円	6,903万円	101.8%
市たばこ税	2億7,800万円	2億4,578万円	88.4%
都 市 計 画 税	7億2,977万円	7億4,153万円	101.6%
合 計	79億4,950万円	78億4,474万円	98.7%

### 一般会計歳出執行状況および主な事業

- ・広域消防事業  
・消防団活動事業
- ・いさいき号循環事業  
・地域産業振興事業
- ・小学校維持管理事業  
・中学校維持管理事業
- ・幼稚園維持管理事業  
・生涯スポーツ振興事業
- ・市道新設改良事業  
・道水路維持管理事業
- ・公営住宅管理事業  
・公園整備管理事業

区分	予算額	執行額	執行率
総 務 費	28億8,192万円	26億9,498万円	93.5%
民 生 費	40億2,270万円	38億2,906万円	95.2%
衛 生 費	23億 19万円	18億1,661万円	79.0%
土 木 費	12億6,569万円	10億3,631万円	81.9%
教 育 費	13億3,513万円	12億2,291万円	91.6%
公 債 費	14億4,153万円	14億4,133万円	100.0%
消 防 費 ほか	10億4,111万円	9億9,713万円	95.8%
合 計	142億 8827万円	130億 3833万円	91.3%

- ・広報事業
- ・戸籍住民基本台帳事務事業
- ・防災活動事業
- ・地域内分権推進事業
- ・市民公益活動支援事業
- ・市税賦課事業



- ・ごみ減量リサイクル推進事業
- ・ごみ収集運搬業務等委託事業
- ・ごみ処理事業
- ・老人・成人保健事業
- ・合併処理浄化槽設置推進事業
- ・いさいき広場運営事業
- ・障害者自立支援給付事業
- ・福祉給付金事業
- ・児童手当支給事業
- ・保育園管理運営事業
- ・子ども医療事業