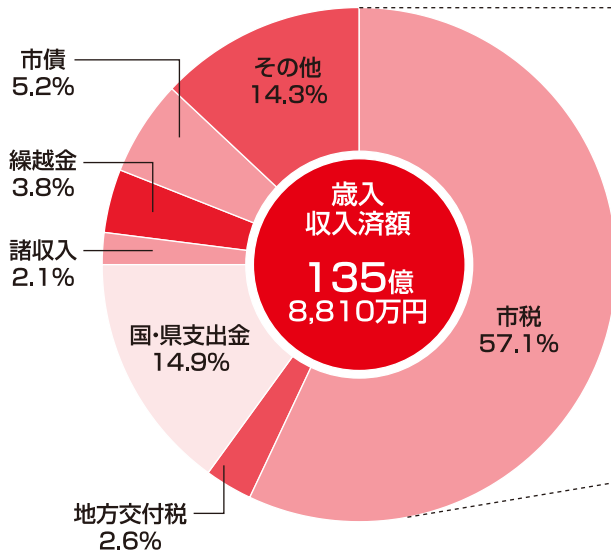


たかはまの財政

問合せ 市役所財務評価グループ ☎52-1111(内線306・312)

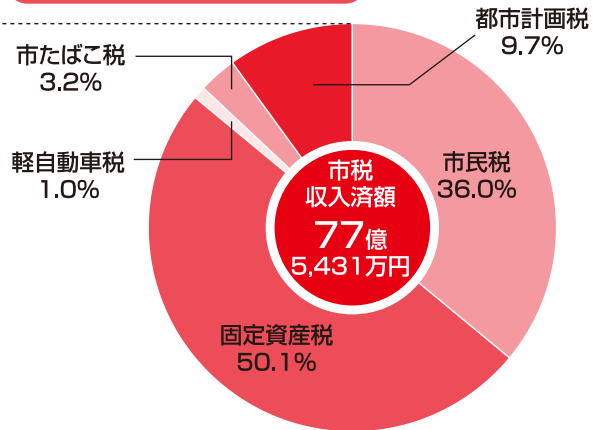
■平成22年度一般会計予算執行の状況

一般会計歳入収入状況



区分	予算額	収入済額	収入率
市税	74億2,182万円	77億5,431万円	104.5%
地方交付税	2億789万円	3億5,070万円	168.7%
国・県支出金	24億1,241万円	20億2,948万円	84.1%
諸収入	2億9,558万円	2億8,681万円	97.0%
繰越金	5億1,860万円	5億1,860万円	100.0%
市債	7億800万円	7億800万円	100.0%
その他	19億2,502万円	19億4,020万円	100.8%
合計	134億8,932万円	135億8,810万円	100.7%

市税収入状況



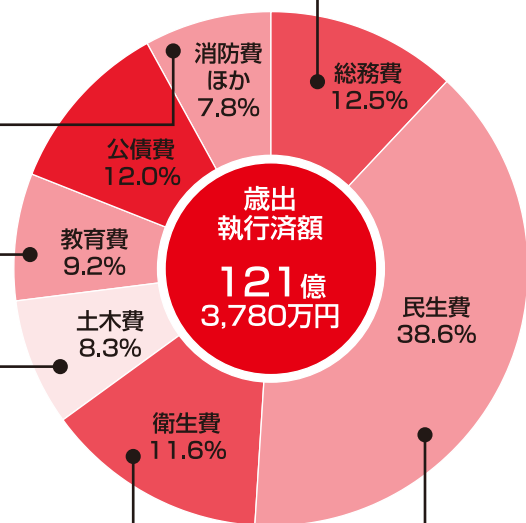
区分	予算額	収入済額	収入率
市民税	25億2,068万円	27億9,280万円	110.8%
固定資産税	38億3,159万円	38億8,766万円	101.5%
軽自動車税	7,179万円	7,161万円	99.7%
市たばこ税	2億5,270万円	2億4,772万円	98.0%
都市計画税	7億4,506万円	7億5,452万円	101.3%
合計	74億2,182万円	77億5,431万円	104.5%

一般会計歳出執行状況および主な事業

- ・広域消防事業
- ・消防団活動事業
- ・いさいき号循環事業
- ・地域産業振興事業
- ・小学校維持管理事業
- ・中学校維持管理事業
- ・幼稚園維持管理事業
- ・生涯スポーツ振興事業
- ・市道新設改良事業
- ・道水路維持管理事業
- ・公営住宅管理事業
- ・公園整備管理事業

区分	予算額	執行額	執行率
総務費	17億117万円	15億1,176万円	88.9%
民生費	49億4,189万円	46億8,650万円	94.8%
衛生費	18億6,305万円	14億270万円	75.3%
土木費	12億4,968万円	10億1,170万円	81.0%
教育費	12億6,932万円	11億1,659万円	88.0%
公債費	14億5,889万円	14億5,868万円	100.0%
消防費ほか	10億532万円	9億4,987万円	94.5%
合計	134億8,932万円	121億3,780万円	90.0%

- ・広報広聴事業
- ・戸籍住民基本台帳事務事業
- ・防災活動事業
- ・地域内分権推進事業
- ・市民公益活動支援事業
- ・市税賦課事業



- ・ごみ減量リサイクル推進事業
- ・ごみ収集運搬業務等委託事業
- ・ごみ処理事業
- ・老人・成人保健事業
- ・合併処理浄化槽設置推進事業
- ・いさいき広場運営事業
- ・障害者自立支援給付事業
- ・子ども手当支給事業
- ・保育園管理運営事業
- ・子ども医療事業

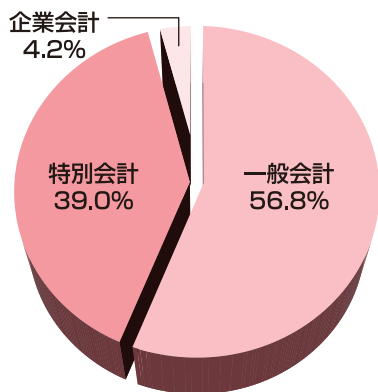
市では、毎年2回財政状況をお知らせしています。これは、皆さんが納められた税金や国・県からの補助金など大切なお金が、どのように使われているかを知っていただくためのものです。

今回は、平成22年度下半期の一般会計・特別会計・企業会計それぞれの予算執行状況(平成23年3月31日の状況であり、金額は、すべて万円未満四捨五入です)をお知らせします。

なお、平成22年度予算については平成23年4月1日から5月31日までの2か月の間で出納を整理したうえで決算を行いますので、今回の執行状況と決算額とは異なることとなります。

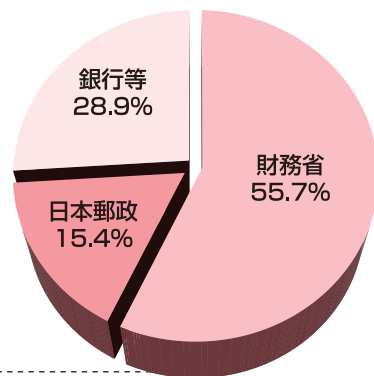
市債の現況

会計別の状況



会計	残高
一般会計	113億8,432万円
特別会計	78億1,360万円
企業会計	8億4,578万円
総額	200億4,370万円

一般会計借入先の状況



一般会計借入先	残高
財務省	63億4,648万円
日本郵政	17億4,947万円
銀行等	32億8,838万円
総額	113億8,433万円

企業会計・特別会計予算執行状況

市の会計には一般会計のほか、民間の会社のようにその事業の収入で支出を賄う「独立採算」の企業会計と国民健康保険のように特定の人たちの相互扶助を目的とした事業や下水道事業など特定の収入を特定の支出にあて運営する特別会計があります。

【水道事業会計】

区分	予算額	執行額	収入執行率	
収 益	収 入	7億6,888万円	7億8,601万円	102.2%
	支 出	7億3,608万円	7億2,314万円	98.2%
資 本	収 入	8,583万円	1億 151万円	118.3%
	支 出	3億 18万円	2億5,769万円	85.8%

【特別会計】

区分	予算額	収入済額	収入率	支出済額	執行率
国民健康保険事業	30億6,715万円	29億1,103万円	94.9%	27億1,311万円	88.5%
土地取得費	1億3,073万円	1億3,116万円	100.3%	6,597万円	50.5%
老人保健	851万円	849万円	99.8%	849万円	99.8%
公共下水道事業	11億8,922万円	9億 297万円	75.9%	10億3,038万円	86.6%
公共駐車場事業	3,960万円	3,920万円	99.0%	2,028万円	51.2%
介護保険特別会計	21億2,512万円	20億5,976万円	96.9%	18億6,375万円	87.7%
後期高齢者医療	3億6,669万円	3億6,411万円	99.3%	3億1,295万円	85.3%

基金の状況

基金名	残高
財政調整基金	13億7,083万円
奨学基金	2,434万円
地域福祉基金	358万円
減債基金	310万円
職員研修基金	5万円
港湾環境対策基金	5,647万円
まちづくりパートナーズ基金	5,861万円
たかはま夢・未来基金	900万円
国民健康保険支準備基金	7,978万円
公共施設等整備基金	3億1,194万円
障害者福祉基金	2,449万円
土地開発基金	1億 703万円
介護給付費準備基金	1億1,060万円
合 計	21億5,982万円

市有財産の現況

土地	48万6,900㎡
建物	12万4,540㎡
有価証券	7,587万円
出資	4,508万円
債権	6億4,129万円
基金等	21億5,982万円
(うち土地)	1万129㎡

皆さんが納められた税金

- ◎1人当たり 170,586円
- ◎1世帯当たり 444,348円

皆さんのために使われたお金

- ◎1人当たり 420,915円
- ◎1世帯当たり 1,096,416円

*一般、特別、企業会計の合計額で試算したものです。