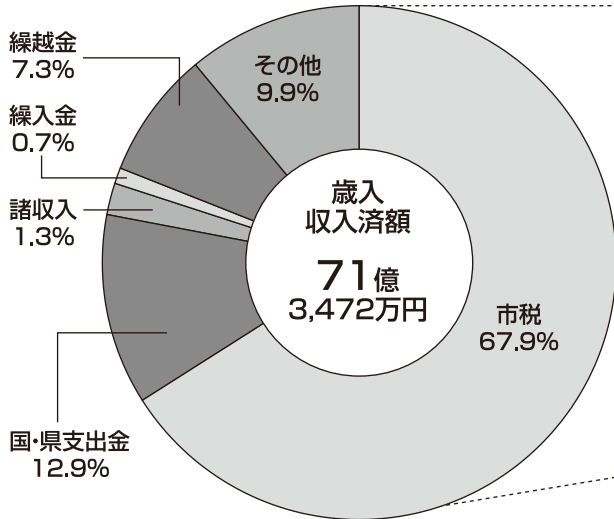


たかはまの財政

問合せ先 市役所財務評価グループ ☎52-1111(内線306・312)

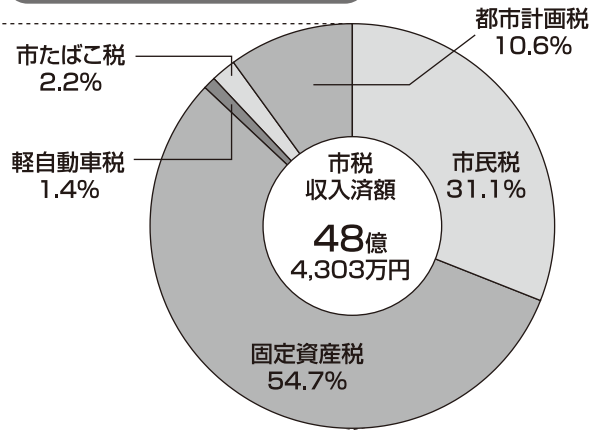
■平成22年度一般会計予算執行の状況

一般会計歳入収入状況



区分	予算額	収入済額	収入率
市 税	74億2,182万円	48億4,303万円	65.3%
国・県支出金	23億2,010万円	9億2,149万円	39.7%
諸 収 入	2億8,530万円	9,385万円	32.9%
繰 入 金	5億9,723万円	5,000万円	8.4%
繰 越 金	5億1,860万円	5億1,860万円	100.0%
市 債	7億0,800万円	0万円	0.0%
そ の 他	13億1,236万円	7億0,775万円	53.9%
合 計	131億6,341万円	71億3,472万円	54.2%

市 税 収 入 状 況

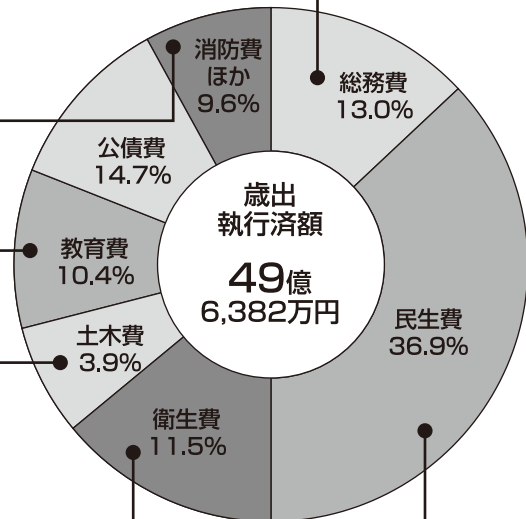


区分	予算額	収入済額	収入率
市 民 税	25億2,068万円	15億0,479万円	59.7%
固 定 資 産 税	38億3,159万円	26億4,988万円	69.2%
軽 自 動 車 税	7,179万円	6,920万円	96.4%
市 た ば こ 税	2億5,270万円	1億0,744万円	42.5%
都 市 計 画 税	7億4,506万円	5億1,172万円	68.7%
合 計	74億2,182万円	48億4,303万円	65.3%

- ・広報事業
- ・戸籍住民基本台帳事務事業
- ・防災活動事業
- ・地域内分権推進事業
- ・市民公益活動支援事業
- ・市税賦課事業

一般会計歳出執行状況および主な事業

- ・広域消防事業
- ・消防団活動事業
- ・いさいき号循環事業
- ・地域産業振興事業
- ・小学校維持管理事業
- ・中学校維持管理事業
- ・幼稚園維持管理事業
- ・生涯スポーツ振興事業
- ・市道新設改良事業
- ・道水路維持管理事業
- ・公営住宅管理事業
- ・公園整備管理事業



区分	予算額	執行額	執行率
総 務 費	16億6,486万円	6億4,362万円	38.7%
民 生 費	48億5,071万円	18億2,924万円	37.7%
衛 生 費	16億3,410万円	5億7,059万円	34.9%
土 木 費	12億9,485万円	1億9,154万円	14.8%
教 育 費	12億2,639万円	5億1,683万円	42.1%
公 債 費	14億5,866万円	7億3,195万円	50.2%
消 防 費 ほか	10億3,384万円	4億8,005万円	46.4%
合 計	131億6,341万円	49億6,382万円	37.7%

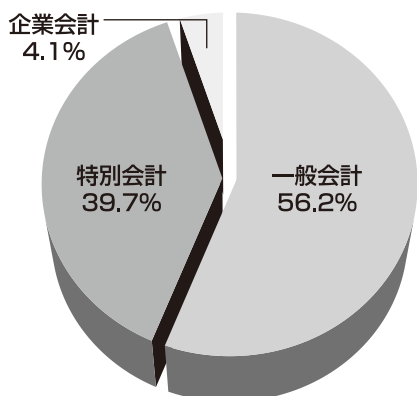
- ・ごみ減量リサイクル推進事業
- ・ごみ収集運搬業務等委託事業
- ・ごみ処理事業
- ・老人・成人保健事業
- ・合併処理浄化槽設置推進事業
- ・いさいき広場運営事業
- ・障害者自立支援給付事業
- ・福祉給付金事業
- ・子ども手当支給事業
- ・保育園管理運営事業
- ・子ども医療事業

市では、毎年2回財政状況をお知らせしています。これは皆様が納められた税金や国・県からの補助金などの大切なお金が、どのように使われているかを知っていただくためのものです。

今回は、平成22年度上半期の一般会計・特別会計・企業会計それぞれの予算執行状況(平成22年9月30日の状況であり、金額はすべて万円未満四捨五入)をお知らせします。

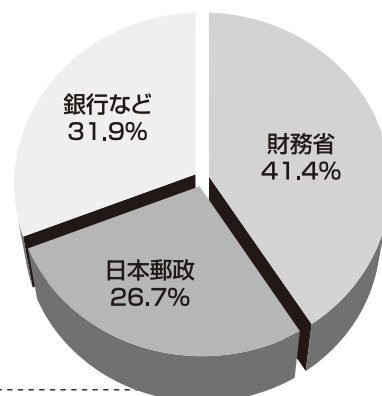
市債の現況

会計別の状況



会計	残高
一般会計	113億0,032万円
特別会計	79億6,825万円
企業会計	8億2,737万円
総額	200億9,594万円

一般会計借入先の状況



一般会計借入先	残高
財務省	83億2,183万円
日本郵政	53億5,874万円
銀行など	64億1,537万円
総額	200億9,594万円

基金の状況

基金名	残高
財政調整基金	20億2,383万円
公共施設等整備基金	7,169万円
障害者福祉基金	3,059万円
奨学基金	2,502万円
地域福祉基金	406万円
減債基金	310万円
職員研修基金	5万円
港湾環境対策基金	5,399万円
まちづくりパートナーズ基金	7,198万円
たかはま夢・未来基金	900万円
介護従事者処遇改善臨時特別基金	571万円
国民健康保険支払準備基金	7,950万円
土地開発基金	1億1,930万円
介護給付費準備基金	1億3,063万円
合計	26億2,845万円

企業会計・特別会計予算執行状況

市の会計には一般会計のほか、民間の会社のようにその事業の収入で支出を賄う「独立採算」の企業会計と国民健康保険のように特定の人たちの相互扶助を目的とした事業や下水道事業など特定の収入を特定の支出にあて運営する特別会計があります。

【水道事業会計】

区分	予算額	執行額	収入・執行率
収 益	収 入	7億4,941万円	4億0,243万円 53.7%
	支 出	7億3,426万円	3億0,230万円 41.2%
資 本	収 入	8,582万円	1,899万円 22.1%
	支 出	3億0,018万円	2億0,634万円 68.7%

【特別会計】

区分	予算額	収入済額	収入率	支出済額	執行率
国民健康保険事業	32億4,893万円	13億5,423万円	41.7%	12億7,844万円	39.3%
土地取得費	1億3,714万円	1億1,948万円	87.1%	6,326万円	46.1%
老人保健	850万円	849万円	99.9%	2万円	0.2%
公共下水道事業	13億2,470万円	1億1,996万円	9.1%	4億3,689万円	33.0%
公共駐車場事業	2,813万円	2,500万円	88.9%	1,009万円	35.9%
介護保険特別会計	21億5,345万円	8億8,234万円	41.0%	8億2,961万円	38.5%
後期高齢者医療	3億7,402万円	1億1,937万円	31.9%	6,264万円	16.7%

市有財産の現況

土地	48万6,960㎡
建物	12万4,540㎡
有価証券	7,587万円
出資	4,508万円
債権	6億4,707万円
基金など	26億2,845万円
(うち土地)	9,952㎡

皆様が納められた税金

- ◎1人当たり …………… 107,235円
- ◎1世帯当たり …………… 280,220円

皆様のために使われたお金

- ◎1人当たり …………… 180,533円
- ◎1世帯当たり …………… 471,758円

*一般、特別、企業会計の合計額で試算したものです。