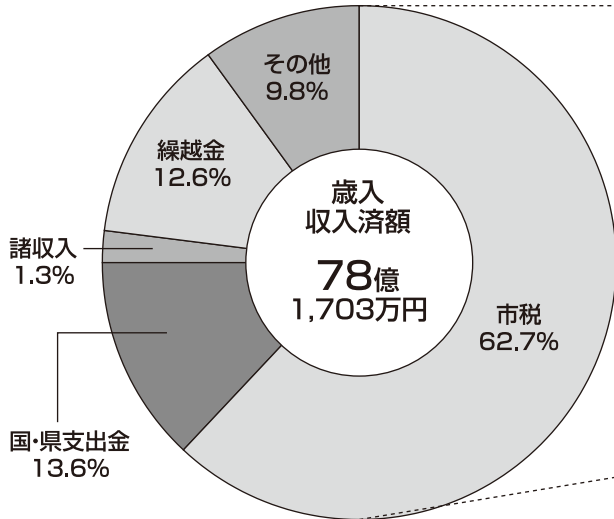


たかはまの財政

問合せ先 市役所財務評価グループ ☎52-1111(内線306・312)

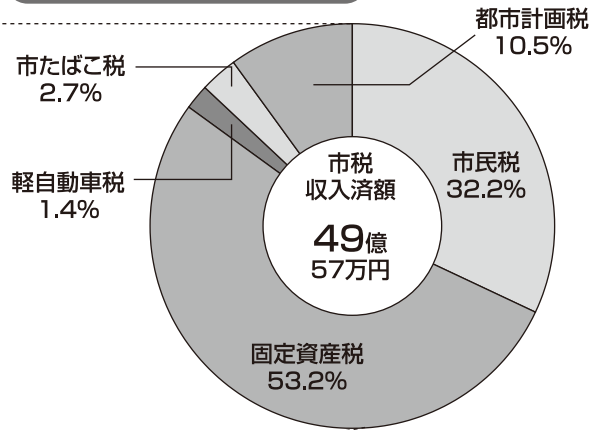
■平成23年度一般会計予算執行の状況

一般会計歳入収入状況



区分	予算額	収入済額	収入率
市税	75億8,009万円	49億 57万円	64.7%
国・県支出金	25億9,499万円	10億6,288万円	41.0%
諸収入	2億7,249万円	1億 84万円	37.0%
繰入金	3億6,053万円	0円	0.0%
繰越金	9億8,429万円	9億8,429万円	100.0%
市債	6億 円	0円	0.0%
その他	14億8,356万円	7億6,845万円	51.8%
合計	138億7,595万円	78億1,703万円	56.3%

市税収入状況



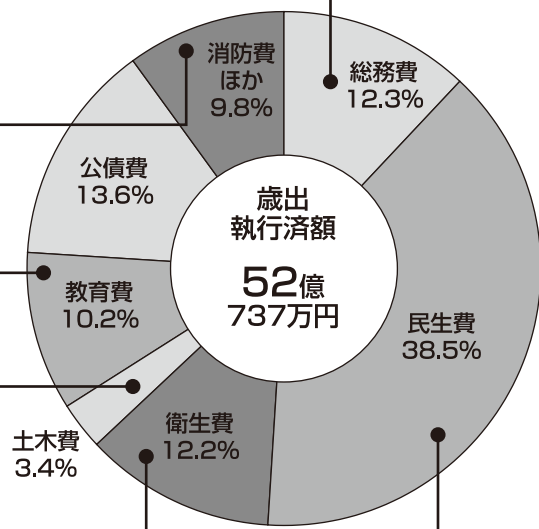
区分	予算額	収入済額	収入率
市民税	26億8,455万円	15億7,631万円	58.7%
固定資産税	38億1,544万円	26億 578万円	68.3%
軽自動車税	7,339万円	7,028万円	95.8%
市たばこ税	2億4,947万円	1億3,426万円	53.8%
都市計画税	7億5,724万円	5億1,394万円	67.9%
合計	75億8,009万円	49億 57万円	64.7%

- ・広報広聴事業
- ・戸籍住民基本台帳事務事業
- ・防災活動事業
- ・地域内分権推進事業
- ・市民公益活動支援事業
- ・市税賦課事業

一般会計歳出執行状況および主な事業

- ・広域消防事業
- ・消防団活動事業
- ・いさいき号循環事業
- ・地域産業振興事業
- ・小学校維持管理事業
- ・中学校維持管理事業
- ・幼稚園維持管理事業
- ・生涯スポーツ振興事業
- ・市道新設改良事業
- ・道水路維持管理事業
- ・公営住宅管理事業
- ・公園整備管理事業

区分	予算額	執行額	執行率
総務費	18億 515万円	6億4,226万円	35.6%
民生費	52億3,611万円	20億 254万円	38.2%
衛生費	18億3,858万円	6億3,554万円	34.6%
土木費	11億4,620万円	1億7,834万円	15.6%
教育費	13億 445万円	5億3,049万円	40.7%
公債費	14億1,671万円	7億 694万円	49.9%
消防費ほか	11億2,875万円	5億1,126万円	45.3%
合計	138億7,595万円	52億 737万円	37.5%



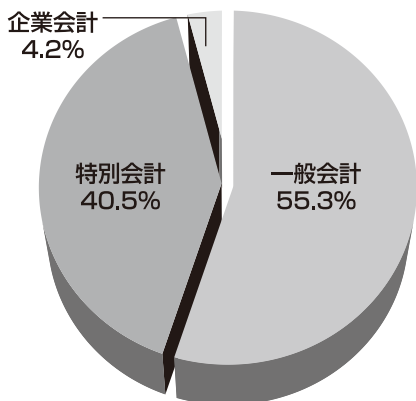
- ・ごみ減量リサイクル推進事業
- ・ごみ収集運搬業務等委託事業
- ・ごみ処理事業
- ・老人・成人保健事業
- ・合併処理浄化槽設置推進事業
- ・いさいき広場管理運営事業
- ・障害者自立支援給付事業
- ・子ども手当支給事業
- ・保育園管理運営事業
- ・子ども医療事業

市では、毎年2回財政状況をお知らせしています。これは皆さんが納められた税金や国・県からの補助金などの大切なお金が、どのように使われているかを知っていただくためのものです。

今回は、平成23年度上半期の一般会計・特別会計・企業会計それぞれの予算執行状況(平成23年9月30日の状況であり、金額はすべて万円未満四捨五入です)をお知らせします。

市債の現況

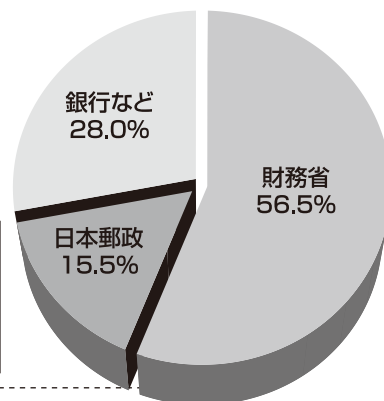
会計別の状況



会計	残高
一般会計	107億7,745万円
特別会計	78億8,716万円
企業会計	8億2,295万円
総額	194億8,756万円

一般会計借入先の状況

一般会計借入先	残高
財務省	60億9,409万円
日本郵政	16億6,508万円
銀行など	30億1,828万円
総額	107億7,745万円



企業会計・特別会計予算執行状況

市の会計には一般会計のほか、民間の会社のようにその事業の収入で支出を賄う「独立採算」の企業会計と国民健康保険のように特定の人たちの相互扶助を目的とした事業や下水道事業など特定の収入を特定の支出にあて運営する特別会計があります。

【水道事業会計】

区分	予算額	執行額	収入執行率	
収 益	収 入	7億6,377万円	4億 43万円	52.4%
	支 出	7億3,895万円	2億9,832万円	40.4%
資 本	収 入	1億5,128万円	1,613万円	10.7%
	支 出	4億 778万円	2億2,786万円	55.9%

【特別会計】

区分	予算額	収入済額	収入率	支出済額	執行率
国民健康保険事業	33億8,964万円	13億9,710万円	41.2%	14億7,230万円	43.4%
土地取得費	5,584万円	6,683万円	119.7%	26万円	0.5%
公共下水道事業	14億2,168万円	1億2,492万円	8.8%	4億5,632万円	32.1%
公共駐車場事業	3,173万円	3,364万円	106.0%	643万円	20.3%
介護保険特別会計	21億6,720万円	8億9,756万円	41.4%	8億3,345万円	38.5%
後期高齢者医療	3億7,451万円	1億2,312万円	32.9%	6,302万円	16.8%

基金の状況

基金名	残高
財政調整基金	13億7,083万円
公共施設等整備基金	3億1,194万円
障害者福祉基金	2,448万円
奨学基金	2,434万円
地域福祉基金	358万円
減債基金	311万円
職員研修基金	5万円
港湾環境対策基金	5,647万円
まちづくりパートナーズ基金	5,861万円
たかはま夢・未来基金	900万円
国民健康保険支払準備基金	7,978万円
土地開発基金	1億 303万円
介護給付費準備基金	1億1,060万円
合 計	21億5,582万円

市有財産の現況

土地	48万6,901㎡
建物	12万4,032㎡
有価証券	7,587万円
出資	4,208万円
債権	6億7,426万円
基金など	21億5,582万円
(うち土地)	1万208㎡

皆様が納められた税金

- ◎1人当たり……………107,325円
- ◎1世帯当たり……………279,044円

皆様のために使われたお金

- ◎1人当たり……………187,585円
- ◎1世帯当たり……………487,720円

*一般、特別、企業会計の合計額で試算したものです。