

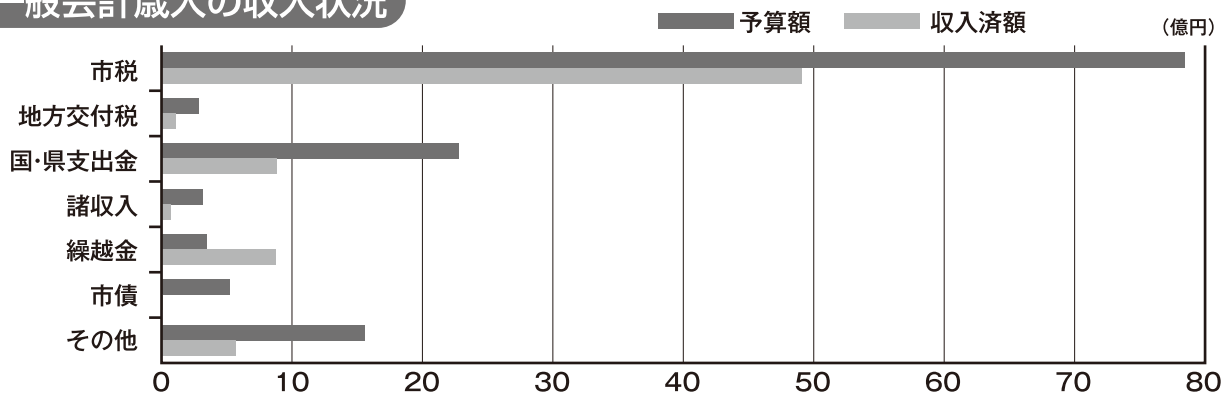
たかはまの財政

市では、毎年2回財政状況をお知らせしています。これは、皆さんが納めた税金や国・県からの補助金などの大切なお金が、どのように使われているかを知っていただくためのものです。

今回は、平成25年度上半期の一般会計・特別会計・企業会計それぞれの予算執行状況(平成25年9月30日現在。金額はすべて万円未満四捨五入)をお知らせします。

■平成25年度上半期一般会計予算の執行状況

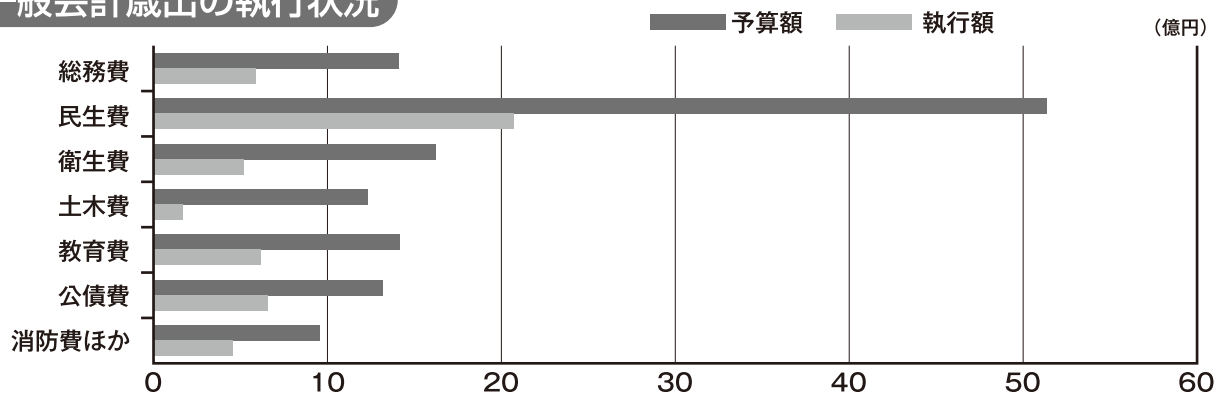
一般会計歳入の収入状況



●市税の内訳

区分	収入済額
市民税	16億5,786万円
固定資産税	25億3,401万円
軽自動車税	7,526万円
市たばこ税	1億4,882万円
都市計画税	5億210万円
合計	49億1,805万円

一般会計歳出の執行状況



歳出	予算額	執行額	執行率	構成割合	主な事業
総務費	14億1,457万円	5億9,615万円	42.1%	11.6%	市民予算枠事業など
民生費	51億4,883万円	20億7,637万円	40.3%	40.4%	保育園管理運営事業など
衛生費	16億3,310万円	5億2,968万円	32.4%	10.3%	ごみ減量リサイクル推進事業など
土木費	12億3,332万円	1億7,879万円	14.5%	3.5%	市道新設改良事業など
教育費	14億2,240万円	6億2,467万円	43.9%	12.2%	小・中学校維持管理事業など
公債費	13億2,840万円	6億6,287万円	49.9%	12.9%	借入金元金・利子償還事業
消防費ほか	9億6,804万円	4億6,485万円	48.0%	9.1%	広域消防事業など
合計	131億4,866万円	51億3,338万円	39.0%	100.0%	

■平成25年度上半期特別会計・企業会計予算の執行状況

市の会計には、一般会計のほか、国民健康保険のように特定の人たちの相互扶助を目的とした事業や下水道事業など特定の収入を特定の支出に充て運営する特別会計と民間の会社のように、その事業の収入で支出を賄う「独立採算」の企業会計があります。

企業会計の状況


区分		予算額	収入・執行額	収入・執行率
収益	収入	7億7,322万円	4億 624万円	52.5%
	支出	7億3,258万円	2億6,479万円	36.1%
資本	収入	8,214万円	1,800万円	21.9%
	支出	3億9,553万円	3,092万円	7.8%

特別会計の状況

区分	予算額	収入済額	収入率	執行額	執行率
国民健康保険事業	33億8,238万円	15億7,575万円	46.6%	14億7,470万円	43.6%
土地取得費	8,800万円	4,167万円	47.3%	476万円	5.4%
公共下水道事業	12億8,125万円	1億2,127万円	9.5%	4億9,383万円	38.5%
公共駐車場事業	2,805万円	5,506万円	196.3%	903万円	32.2%
介護保険	23億1,745万円	9億8,130万円	42.3%	9億2,147万円	39.8%
後期高齢者医療	4億1,646万円	1億4,347万円	34.4%	7,580万円	18.2%

■市有財産の状況

土地	490,246㎡
建物	124,032㎡
有価証券	7,587万円
出資	4,208万円
債権	5億8,523万円




わかりやすい財政のお話③

市がどんなサービスにお金を使っているのか ご存じですか？



市では、『予算書』や『決算書』の内容を、市民のみなさんにわかりやすく伝えるために、「わかりやすい予算書」と「お金の使いみちをお知らせします!【決算】」を発行しています。発行は、今回で8冊目となりました。「まちの財政」に関心を持っていただけるようにと、熱い想いを込めて作成しています。

自分たちの「まちの財政」がどのようになっているのか、家計簿の感覚でチェックしてみませんか？



設置場所 市役所、いきいき広場、図書館、各公民館、各ふれあいプラザ

最新号

市公式ホームページでも閲覧できます。 URL : <http://www.city.takahama.lg.jp>

問合せ先 困財務グループ ☎52-1111(内線306)