

1 収入及び支出の状況

平成28年度下半期 収支状況総括表

(単位 千円)

区 分	予 算 額	収 入 済 額	支 出 済 額	収 入 率	執 行 率
一 般 会 計	14,690,749	14,465,591	12,855,069	98.5%	87.5%
特 別 会 計					
国民健康保険事業	3,969,601	3,695,698	3,677,160	93.1%	92.6%
土地取得費	75,457	47,466	53,293	62.9%	70.6%
公共下水道事業	1,390,880	1,023,088	1,175,737	73.6%	84.5%
公共駐車場事業	58,513	62,108	21,034	106.1%	35.9%
介護保険	2,661,265	2,558,986	2,290,765	96.2%	86.1%
後期高齢者医療	467,436	464,462	408,362	99.4%	87.4%
水道事業会計	1,210,332	985,678	1,112,887	81.4%	91.9%
合 計	24,524,233	23,303,077	21,594,307	95.0%	88.1%

※ 「収入率」とは、平成29年3月31日時点での予算額に対する収入済額の割合です。

※ 「執行率」とは、平成29年3月31日時点での予算額に対する支出済額の割合です。

高浜市の状況 (平成29年3月31日現在)

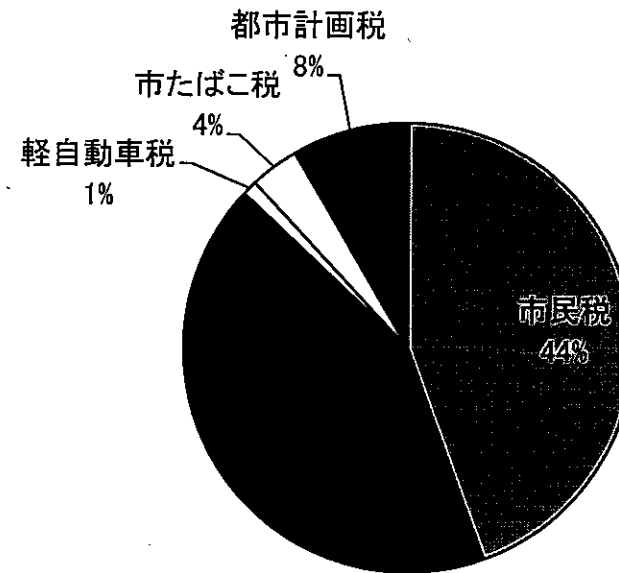
人 口	47,661 人
世 帯 数	19,181 世帯
面 積	13.11 k m <sup>2</sup>

# 平成28年度市税収入状況について

平成29年3月31日までの市税の収入状況は以下のとおりです。

(単位 千円)

種 類	H28年度収入額	H27年度収入額	増減率
市 民 税	4,018,903	3,519,666	14.2%
固定資産税	3,845,031	3,729,518	3.1%
軽自動車税	97,353	83,559	16.5%
市たばこ税	320,022	309,334	3.5%
都市計画税	764,967	750,691	1.9%
合 計	9,046,276	8,392,768	7.8%



※H27年度収入額（平成28年3月31日時点）

※増減率：平成27年度と平成28年度の市税収入額を比較したもの。

# 市 税 収 入 状 況

(単位 千円)

区 分	予 算 額	上 半 期	収 入 済 額						計	収 入 率
			1 0 月	1 1 月	1 2 月	1 月	2 月	3 月		
市 民 税	3,983,803	2,116,727	223,808	308,103	613,050	222,077	279,013	256,125	4,018,903	100.9%
固 定 資 産 税	3,694,887	2,622,957	8,514	7,693	540,857	63,378	61,553	540,079	3,845,031	104.1%
軽 自 動 車 税	100,016	94,415	595	730	584	284	321	424	97,353	97.3%
市 た ば こ 税	327,663	144,690	30,590	29,532	29,835	27,184	32,441	25,750	320,022	97.7%
都 市 計 画 税	745,843	519,104	1,707	1,544	108,819	12,749	12,379	108,665	764,967	102.6%
合 計	8,852,212	5,497,893	265,214	347,602	1,293,145	325,672	385,707	931,043	9,046,276	102.2%

※ 「収入率」とは、平成29年3月31日時点での予算額に対する収入済額の割合です。

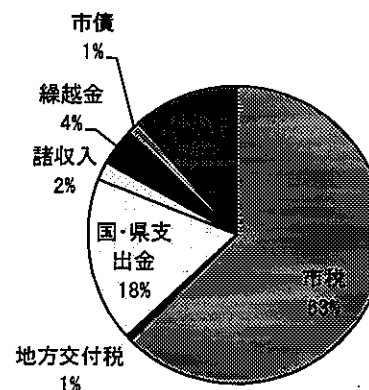
# 平成28年度 会計別 収支状況

## (1) 一般会計 収支状況

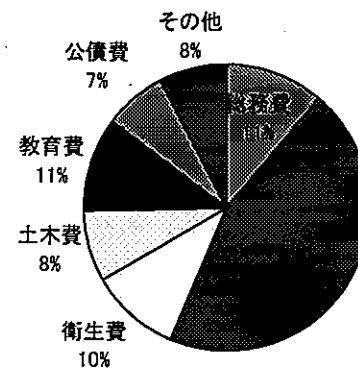
平成29年3月31日時点における項目ごとの予算額と、この日までに収入・支出した額です。収入（執行）率とは、予算額に占める収入済（支出済）額の割合です。

また、前年度同期比とは、平成27年度一般会計の収入済額または執行額（平成28年3月31日時点）と平成28年度の状況を比較したものです。

一般会計歳入		(千円)	(千円)	(%)	(%)
項	目	予算額	収入済額	収入率	前年度同期比
市	税	8,852,212	9,046,276	102.2%	107.8%
地方	交付税	69,000	89,883	130.3%	45.4%
国・県	支出金	2,884,070	2,581,531	89.5%	101.2%
諸	収入	324,048	290,872	89.8%	95.6%
繰	越金	591,409	591,410	100.1%	61.2%
市	債	301,063	207,000	68.8%	92.8%
そ	の他	1,668,947	1,658,619	99.4%	96.9%
合	計	14,690,749	14,465,591	98.5%	100.8%



一般会計歳出		(千円)	(千円)	(%)	(%)
項	目	予算額	執行額	執行率	前年度同期比
総	務費	1,926,317	1,431,582	74.3%	76.6%
民	生費	6,300,879	5,807,544	92.2%	103.7%
衛	生費	1,697,808	1,317,835	77.6%	102.0%
土	木費	1,182,009	1,034,622	87.5%	94.7%
教	育費	1,576,268	1,369,158	86.9%	100.1%
公	債費	903,723	903,522	99.9%	92.8%
そ	の他	1,103,745	990,806	89.8%	91.1%
合	計	14,690,749	12,855,069	87.5%	96.8%



■歳入

(単位 千円)

区 分	予算額	上半期	収 入 済 額						計	収入率
			10 月	11 月	12 月	1 月	2 月	3 月		
1 市 税	8,852,212	5,497,893	265,214	347,602	1,293,145	325,672	385,707	931,043	9,046,276	102.2%
2 地 方 譲 与 税	103,400	30,609	0	40,358	0	0	0	33,768	104,735	101.3%
3 利 子 割 交 付 金	6,000	2,673	0	0	1,697	0	0	3,708	8,078	134.6%
4 配 当 割 交 付 金	39,000	12,241	0	0	1,785	0	0	24,096	38,122	97.7%
5 株 式 等 譲 渡 所 得 割 交 付 金	20,000	0	0	0	0	0	0	19,839	19,839	99.2%
6 地 方 消 費 税 交 付 金	810,270	452,330	0	0	152,790	0	0	205,150	810,270	100.0%
7 自 動 車 取 得 税 交 付 金	40,000	11,440	0	0	13,420	0	0	17,175	42,035	105.1%
8 地 方 特 例 交 付 金	44,255	44,255	0	0	0	0	0	0	44,255	100.0%
9 地 方 交 付 税	69,000	0	0	0	1,516	0	0	88,367	89,883	130.3%
10 交 通 安 全 対 策 特 別 交 付 金	6,000	3,509	0	0	0	0	0	3,371	6,880	114.7%
11 分 担 金 及 び 負 担 金	223,007	110,161	18,428	18,440	18,604	18,151	18,362	18,402	220,548	98.9%
12 使 用 料 及 び 手 数 料	169,538	89,312	11,460	12,984	17,435	9,002	10,590	11,676	162,459	95.8%
13 国 庫 支 出 金	1,964,582	670,900	156,151	198,317	73,890	257,887	45,526	407,280	1,809,951	92.1%
14 県 支 出 金	919,488	167,982	66,384	60,630	126,131	81,948	1	268,504	771,580	83.9%
15 財 産 収 入	35,354	11,365	7,477	755	5,591	290	129	4,142	29,749	84.1%
16 寄 附 金	22,364	5,152	420	3,541	3,300	6,050	670	2,762	21,895	97.9%
17 繰 入 金	149,759	0	0	0	0	0	0	149,754	149,754	99.9%
18 繰 越 金	591,409	591,410	0	0	0	0	0	0	591,410	100.1%
19 諸 収 入	324,048	81,497	15,421	14,437	39,336	18,028	19,429	102,724	290,872	89.8%
20 市 債	301,063	0	0	0	0	0	0	207,000	207,000	68.8%
歳 入 合 計	14,690,749	7,782,729	540,955	697,064	1,748,640	717,028	480,414	2,498,761	14,465,591	98.5%

■歳 出

(単位 千円)

区 分	予 算 額	上 半 期	支 出 額						計	執 行 率
			10 月	11 月	12 月	1 月	2 月	3 月		
1 議 会 費	165,838	88,766	8,545	13,921	25,151	8,416	11,072	7,908	163,779	98.8%
2 総 務 費	1,926,317	622,454	78,076	78,610	143,721	124,170	89,773	294,778	1,431,582	74.3%
3 民 生 費	6,300,879	2,380,789	653,135	309,118	392,364	295,490	647,785	1,128,863	5,807,544	92.2%
4 衛 生 費	1,697,808	537,143	124,723	159,395	187,172	125,777	92,314	91,311	1,317,835	77.6%
5 労 働 費	667	232	140	0	0	0	144	145	661	99.1%
6 農 林 水 産 業 費	93,421	25,042	12,283	2,110	4,295	2,215	2,108	12,933	60,986	65.3%
7 商 工 費	311,704	149,229	8,905	6,284	12,340	6,562	43,485	33,872	260,677	83.6%
8 土 木 費	1,182,009	160,340	33,544	40,942	36,962	54,655	91,489	616,690	1,034,622	87.5%
9 消 防 費	506,581	231,390	27,575	56,739	71,355	33,292	50,509	33,843	504,703	99.6%
10 教 育 費	1,576,268	620,244	109,827	139,736	124,143	110,167	173,792	91,249	1,369,158	86.9%
11 災 害 復 旧 費	4	0	0	0	0	0	0	0	0	0.0%
12 公 債 費	903,723	455,056	0	0	0	0	0	448,466	903,522	99.9%
13 諸 支 出 金	1	0	0	0	0	0	0	0	0	0.0%
14 予 備 費	25,529	0	0	0	0	0	0	0	0	0.0%
歳 出 合 計	14,690,749	5,270,685	1,056,753	806,855	997,503	760,744	1,202,471	2,760,058	12,855,069	87.5%

## (2) 国民健康保険事業特別会計 収支状況

■歳 入

(単位 千円)

区 分	予算額	上半期	収 入 済 額						計	収入率
			10 月	11 月	12 月	1 月	2 月	3 月		
1 国民健康保険税	979,598	439,236	23,023	111,967	188,226	35,024	106,993	107,827	1,012,296	103.3%
2 国庫支出金	714,755	305,545	51,219	56,899	51,233	51,233	49,464	62,622	628,215	87.9%
3 療養給付費交付金	94,024	44,331	0	0	15,465	8,557	6,037	8,304	82,694	87.9%
4 前期高齢者交付金	650,917	270,764	54,152	54,337	54,333	54,333	54,333	54,333	596,585	91.7%
5 県支出金	195,284	87,563	1,769	1,769	1,769	1,769	0	12,267	106,906	54.7%
6 共同事業交付金	854,779	369,812	58,189	73,470	68,532	73,820	69,484	70,242	783,549	91.7%
7 財産収入	15	0	0	0	0	0	0	0	0	0.0%
8 繰入金	312,327	0	0	0	0	0	0	312,325	312,325	99.9%
9 繰越金	149,247	149,246	0	0	0	0	0	0	149,246	99.9%
10 諸収入	18,655	14,657	1,206	1,066	1,450	990	3,187	1,326	23,882	128.0%
歳入合計	3,969,601	1,681,154	189,558	299,508	381,008	225,726	289,498	629,246	3,695,698	93.1%

■歳 出

(単位 千円)

区 分	予算額	上半期	支 出 済 額						計	執行率
			10 月	11 月	12 月	1 月	2 月	3 月		
1 総務費	73,848	35,214	3,553	4,099	11,045	4,076	4,144	7,148	69,279	93.8%
2 保険給付費	2,175,765	945,852	185,381	173,844	172,159	180,309	205,854	193,660	2,057,059	94.5%
3 後期高齢者支援金等	497,057	207,849	41,567	41,280	41,271	41,272	41,272	41,272	455,783	91.7%
4 前期高齢者納付金等	366	158	29	37	28	28	28	28	336	91.8%
5 老人保健拠出金	27	14	0	0	0	0	0	0	14	51.9%
6 介護納付金	190,270	79,642	15,928	15,785	15,783	15,783	15,783	15,783	174,487	91.7%
7 共同事業拠出金	917,557	418,210	83,642	83,642	83,642	83,642	40,231	40,230	833,239	90.8%
8 保健事業費	44,859	4,452	1,472	2,060	24,653	979	1,148	3,438	38,202	85.2%
9 基金積立金	16	0	0	0	0	0	0	15	15	93.8%
10 公債費	1	0	0	0	0	0	0	0	0	0.0%
11 諸支出金	48,951	1,678	567	0	323	2	136	46,040	48,746	99.6%
12 予備費	20,884	0	0	0	0	0	0	0	0	0.0%
歳出合計	3,969,601	1,693,069	332,139	320,747	348,904	326,091	308,596	347,614	3,677,160	92.6%

### (3) 土地取得費特別会計 収支状況

■歳入

(単位 千円)

区 分	予 算 額	上 半 期	収 入 済 額						計	収 入 率
			10 月	11 月	12 月	1 月	2 月	3 月		
1 財 産 収 入	59,166	22,439	80	-24	36	27	42	8,573	31,173	52.7%
2 繰 越 金	16,285	16,285	0	0	0	0	0	0	16,285	100.0%
3 諸 収 入	6	8	0	0	0	0	0	0	8	133.3%
歳 入 合 計	75,457	38,732	80	-24	36	27	42	8,573	47,466	62.9%

■歳出

(単位 千円)

区 分	予 算 額	上 半 期	支 出 済 額						計	執 行 率
			10 月	11 月	12 月	1 月	2 月	3 月		
1 土 地 取 得 費	59,480	617	91	0	2,586	16	49,359	624	53,293	89.6%
2 予 備 費	15,977	0	0	0	0	0	0	0	0	0.0%
歳 出 合 計	75,457	617	91	0	2,586	16	49,359	624	53,293	70.6%



### (4) 公共下水道事業特別会計 収支状況

■歳 入

(単位 千円)

区 分	予 算 額	上 半 期	収 入 済 額						計	収 入 率
			10 月	11 月	12 月	1 月	2 月	3 月		
1 分担金及び負担金	53,277	39,112	6,972	737	293	714	890	1,169	49,887	93.6%
2 使用料及び手数料	303,086	98,126	27,277	28,016	26,585	18,249	34,678	27,206	260,137	85.8%
3 国庫支出金	80,000	0	0	0	0	0	0	80,000	80,000	100.0%
4 県支出金	0	0	0	0	0	0	0	0	0	-
5 繰入金	581,944	0	0	0	0	0	0	581,944	581,944	100.0%
6 繰越金	51,086	51,087	0	0	0	0	0	0	51,087	100.1%
7 諸収入	87	18	13	0	1	0	1	0	33	37.9%
8 市債	321,400	0	0	0	0	0	0	0	0	0.0%
歳 入 合 計	1,390,880	188,343	34,262	28,753	26,879	18,963	35,569	690,319	1,023,088	73.6%

■歳 出

(単位 千円)

区 分	予 算 額	上 半 期	支 出 済 額						計	執 行 率
			10 月	11 月	12 月	1 月	2 月	3 月		
1 下水道事業費	821,581	240,793	64,435	24,594	81,936	34,013	56,226	105,442	607,439	73.9%
2 公債費	568,299	283,543	0	0	0	0	0	284,755	568,298	99.9%
3 予備費	1,000	0	0	0	0	0	0	0	0	0.0%
歳 出 合 計	1,390,880	524,336	64,435	24,594	81,936	34,013	56,226	390,197	1,175,737	84.5%

## (5) 公共駐車場事業特別会計 収支状況

### ■歳入

(単位 千円)

区 分	予 算 額	上 半 期	収 入 済 額						計	収入率
			10 月	11 月	12 月	1 月	2 月	3 月		
1 使用料及び手数料	30,120	14,565	2,896	3,544	2,617	2,945	2,198	3,210	31,975	106.2%
2 繰越金	28,391	28,392	0	0	0	0	0	0	28,392	100.1%
3 諸収入	2	0	0	1,741	0	0	0	0	1,741	87050.0%
歳入合計	58,513	42,957	2,896	5,285	2,617	2,945	2,198	3,210	62,108	106.1%

### ■歳出

(単位 千円)

区 分	予 算 額	上 半 期	支 出 済 額						計	執行率
			10 月	11 月	12 月	1 月	2 月	3 月		
1 駐車場費	24,029	6,551	3,940	1,270	1,270	1,270	2,037	4,696	21,034	87.5%
2 予備費	34,484	0	0	0	0	0	0	0	0	0.0%
歳出合計	58,513	6,551	3,940	1,270	1,270	1,270	2,037	4,696	21,034	35.9%

## (6) 介護保険特別会計 (保険事業勘定)

■歳 入

(単位 千円)

区 分	予 算 額	上半期	取 入 済 額						計	収入率
			10 月	11 月	12 月	1 月	2 月	3 月		
1 保 険 料	601,104	301,859	610	97,686	7,554	94,718	5,235	96,515	604,177	100.5%
2 使用料及び手数料	1,019	443	84	34	131	78	75	95	940	92.2%
3 国庫支出金	541,737	255,959	34,666	52,826	34,666	34,666	34,666	84,492	531,941	98.2%
4 支払基金交付金	653,610	285,134	31,450	57,024	57,024	57,024	57,024	14,367	559,047	85.5%
5 県 支 出 金	350,626	164,652	27,442	37,938	27,442	27,442	27,442	34,783	347,141	99.0%
6 財 産 収 入	79	0	0	0	0	0	0	80	80	101.3%
7 繰 入 金	365,217	0	0	0	0	0	0	365,217	365,217	100.0%
8 繰 越 金	98,775	98,776	0	0	0	0	0	0	98,776	100.1%
9 諸 収 入	965	3,164	47	29	87	37	33	1,459	4,856	503.2%
歳 入 合 計	2,613,132	1,109,987	94,299	245,537	126,904	213,965	124,475	597,008	2,512,175	96.1%

■歳 出

(単位 千円)

区 分	予 算 額	上半期	支 出 済 額						計	執行率
			10 月	11 月	12 月	1 月	2 月	3 月		
1 総 務 費	60,382	26,556	3,821	3,846	6,967	3,218	3,593	3,930	51,931	86.0%
2 保 険 給 付 費	2,403,759	953,238	191,985	188,809	190,239	184,656	183,285	178,396	2,070,608	86.1%
3 保 健 福 祉 事 業 費	5,534	1,029	554	603	442	384	436	322	3,770	68.1%
4 地 域 支 援 事 業 費	101,522	54,513	5,049	5,033	6,677	9,017	5,346	5,970	91,605	90.2%
5 基 金 積 立 金	80	0	0	0	0	0	0	80	80	100.0%
6 諸 支 出 金	41,235	66	4,027	370	0	0	0	25,012	29,475	71.5%
7 予 備 費	620	0	0	0	0	0	0	0	0	0.0%
歳 出 合 計	2,613,132	1,035,402	205,436	198,661	204,325	197,275	192,660	213,710	2,247,469	86.0%

## (7) 介護保険特別会計（サービス事業勘定）

### ■歳入

(単位 千円)

区 分	予 算 額	上半期	収 入 済 額						計	収入率
			10 月	11 月	12 月	1 月	2 月	3 月		
1 使用料及び手数料	9,797	3,690	745	783	816	835	825	805	8,499	86.8%
2 繰入金	38,133	0	0	0	0	0	0	38,133	38,133	100.0%
3 繰越金	172	173	0	0	0	0	0	0	173	100.6%
4 諸収入	31	3	0	1	1	1	0	0	6	19.4%
歳入合計	48,133	3,866	745	784	817	836	825	38,938	46,811	97.3%

### ■歳出

(単位 千円)

区 分	予 算 額	上半期	支 出 済 額						計	執行率
			10 月	11 月	12 月	1 月	2 月	3 月		
1 サービス事業費	48,133	20,593	2,992	2,971	7,551	3,094	3,039	3,056	43,296	90.0%
歳出合計	48,133	20,593	2,992	2,971	7,551	3,094	3,039	3,056	43,296	90.0%

## (8) 後期高齢者医療特別会計 収支状況

### ■歳 入

(単位 千円)

区 分	予 算 額	上半期	収 入 済 額						計	収入率
			10 月	11 月	12 月	1 月	2 月	3 月		
1 後期高齢者医療保険料	368,818	132,222	21,808	55,874	42,401	35,915	22,842	55,061	366,123	99.3%
2 使用料及び手数料	1	0	0	0	0	0	0	0	0	0.0%
3 繰 入 金	91,774	0	0	0	0	0	0	91,773	91,773	99.9%
4 繰 越 金	6,332	6,333	0	0	0	0	0	0	6,333	100.1%
5 諸 収 入	511	0	177	0	27	29	0	0	233	45.6%
歳 入 合 計	467,436	138,555	21,985	55,874	42,428	35,944	22,842	146,834	464,462	99.4%

### ■歳 出

(単位 千円)

区 分	予 算 額	上半期	執 行 済 額						計	執行率
			10 月	11 月	12 月	1 月	2 月	3 月		
1 総 務 費	26,834	12,591	1,595	1,556	3,533	1,551	1,584	1,583	23,993	89.4%
2 後期高齢者医療広域連合納付金	435,107	58,092	52,750	20,697	99,338	50,086	48,633	54,529	384,125	88.3%
3 諸 支 出 金	495	217	-13	29	11	0	0	0	244	49.3%
4 予 備 費	5,000	0	0	0	0	0	0	0	0	0.0%
歳 出 合 計	467,436	70,900	54,332	22,282	102,882	51,637	50,217	56,112	408,362	87.4%

## 2 住民の負担状況（平成29年3月31日現在の収入済額による）

（単位：円）

区分	一人当たり	一世帯当たり
市税住民負担額	189,805	471,627
市民税住民負担額	84,323	209,525
歳出総額の住民充当経費	453,081	1,125,818

- ※「市税住民負担額」とは住民が高浜市に対して平成28年度に納めた税金の額です。  
 ※「市民税住民負担額」とは住民が高浜市に対して平成28年度に納めた“市民税”の額です。  
 ※「歳出総額の住民充当経費」とは高浜市が住民サービスのために使った額です。

## 3 財産並びに市債及び一時借入金の現在高（平成29年3月31日現在）

### ○市有財産の状況

・土	地	507,129 m <sup>2</sup>
・建	物	116,750 m <sup>2</sup>
・有	価証券	75,865,632 円
・出	資	39,834,000 円
・債	権	730,197,600 円

### ○基金

・現	金	3,285,135,020 円
・貸	付信託	0 円
・土	地	9,123 m <sup>2</sup>
・貸	付金	0 円

### 地方債現在高

（単位：千円）

借入先	財務省	日本郵政	愛知県	地方公共団体金融機構	銀行等	共済等	合計
一般会計	4,617,962	774,505	0	1,123,508	787,776	426,288	7,730,039
特別会計	1,337,957	2,483,453	0	3,532,787	0	0	7,354,197
水道事業会計	531,518	0	0	208,022	0	0	739,540
合計	6,487,437	3,257,958	0	4,864,317	787,776	426,288	15,823,776

- ・一時借入金現在高 なし