

1 収入及び支出の状況

平成29年度下半期 収支状況総括表

(単位 千円)

区 分	予 算 額	収 入 済 額	支 出 済 額	収 入 率	執 行 率
一 般 会 計	14,411,140	14,200,971	12,731,985	98.5%	88.3%
特 別 会 計					
国民健康保険事業	3,934,697	3,752,772	3,636,485	95.4%	92.4%
土地取得費	44,996	45,325	379	100.7%	0.8%
公共下水道事業	1,428,943	1,087,844	1,013,436	76.1%	70.9%
公共駐車場事業	70,311	72,636	21,218	103.3%	30.2%
介護保険	2,676,171	2,239,707	2,323,710	83.7%	86.8%
後期高齢者医療	493,302	490,860	430,165	99.5%	87.2%
水道事業会計	1,240,154	1,004,371	1,116,871	81.0%	90.1%
合 計	24,299,714	22,894,486	21,274,249	94.2%	87.5%

- ※ 「収入率」とは、平成30年3月31日時点での予算額に対する収入済額の割合です。  
 ※ 「執行率」とは、平成30年3月31日時点での予算額に対する支出済額の割合です。

高浜市の状況 (平成30年3月31日現在)

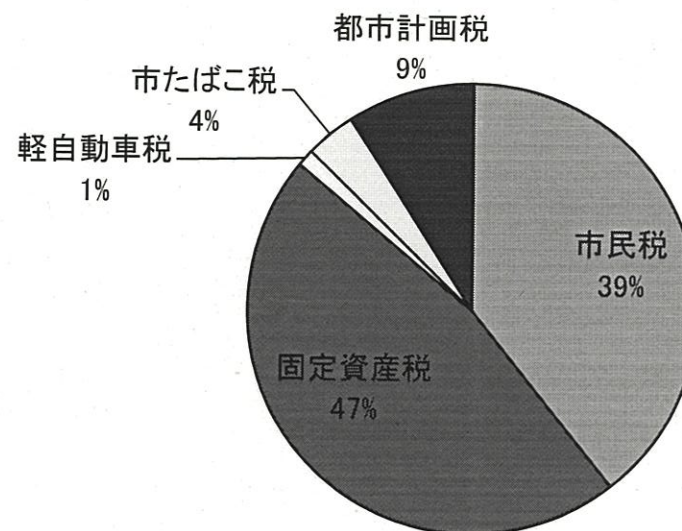
人 口	48,292 人
世 帯 数	19,798 世帯
面 積	13.11 k m <sup>2</sup>

# 平成29年度市税収入状況について

平成30年3月31日までの市税の収入状況は以下のとおりです。

(単位 千円)

種 類	H29年度収入額	H28年度収入額	増減率
市 民 税	3,294,175	4,018,903	-18.0%
固定資産税	3,906,694	3,845,031	1.6%
軽自動車税	102,629	97,353	5.4%
市たばこ税	303,215	320,022	-5.3%
都市計画税	770,849	764,967	0.8%
合 計	8,377,562	9,046,276	-7.4%



※H28年度収入額（平成29年3月31日時点）

※増減率：平成28年度と平成29年度の市税収入額を比較したもの。

## 市 税 収 入 状 況

(単位 千円)

区 分	予 算 額	上 半 期	収 入 済 額						計	収 入 率
			1 0 月	1 1 月	1 2 月	1 月	2 月	3 月		
市 民 税	3,413,923	1,656,523	250,222	306,421	276,861	242,461	288,867	272,820	3,294,175	96.5%
固 定 資 産 税	3,807,052	2,680,626	5,750	5,035	545,283	67,864	70,192	531,944	3,906,694	102.6%
軽 自 動 車 税	100,222	98,688	797	679	802	812	503	348	102,629	102.4%
市 た ば こ 税	346,182	140,444	29,031	27,971	27,983	25,420	28,637	23,729	303,215	87.6%
都 市 計 画 税	757,024	526,255	1,149	1,006	108,776	13,544	14,004	106,115	770,849	101.8%
合 計	8,424,403	5,102,536	286,949	341,112	959,705	350,101	402,203	934,956	8,377,562	99.4%

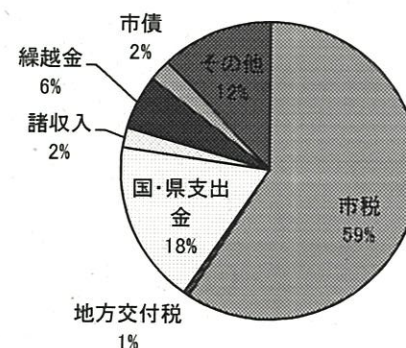
※ 「収入率」とは、平成30年3月31日時点での予算額に対する収入済額の割合です。

# 平成29年度 会計別収支状況

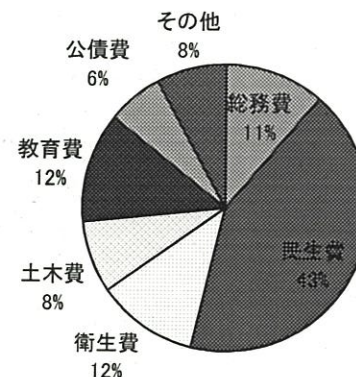
## (1) 一般会計 収支状況

平成30年3月31日時点における項目ごとの予算額と、この日までに収入・支出した額です。収入（執行）率とは、予算額に占める収入済（支出済）額の割合です。  
 また、前年度同期比とは、平成28年度一般会計の収入済額または執行額（平成29年3月31日時点）と平成29年度の状況を比較したものです。

一般会計歳入		(千円)	(千円)	(%)	(%)
項	目	予算額	収入済額	収入率	前年度同期比
市	税	8,424,403	8,377,562	99.4%	92.6%
地	方	15,000	88,587	590.6%	98.6%
国	・	2,729,601	2,517,162	92.2%	97.5%
諸	収	324,493	306,902	94.6%	105.5%
繰	越	844,403	844,404	100.1%	142.8%
市	債	370,000	343,000	92.7%	165.7%
そ	の	1,703,240	1,723,354	101.2%	103.9%
合	計	14,411,140	14,200,971	98.5%	98.2%



一般会計歳出		(千円)	(千円)	(%)	(%)
項	目	予算額	執行額	執行率	前年度同期比
総	務	1,666,306	1,433,111	86.0%	100.1%
民	生	6,053,417	5,412,194	89.4%	93.2%
衛	生	1,772,486	1,464,689	82.6%	111.1%
土	木	1,179,809	1,033,763	87.6%	99.9%
教	育	1,749,910	1,573,633	89.9%	114.9%
公	債	920,109	801,402	87.1%	88.7%
そ	の	1,069,103	1,013,193	94.8%	102.3%
合	計	14,411,140	12,731,985	88.3%	99.0%



■歳入

(単位 千円)

区 分	予 算 額	上 半 期	収 入 済 額						計	収 入 率
			10 月	11 月	12 月	1 月	2 月	3 月		
1 市 税	8,424,403	5,102,536	286,949	341,112	959,705	350,101	402,203	934,956	8,377,562	99.4%
2 地 方 譲 与 税	102,400	32,556	0	40,573	0	0	0	32,859	105,988	103.5%
3 利 子 割 交 付 金	11,000	5,170	0	0	5,704	0	0	4,116	14,990	136.3%
4 配 当 割 交 付 金	50,000	12,986	0	0	2,096	0	0	36,172	51,254	102.5%
5 株 式 等 譲 渡 所 得 割 交 付 金	37,000	0	0	0	0	0	0	49,631	49,631	134.1%
6 地 方 消 費 税 交 付 金	826,000	478,919	0	0	149,747	0	0	215,467	844,133	102.2%
7 自 動 車 取 得 税 交 付 金	60,000	15,550	0	0	16,698	0	0	20,155	52,403	87.3%
8 地 方 特 例 交 付 金	59,373	59,373	0	0	0	0	0	0	59,373	100.0%
9 地 方 交 付 税	15,000	82	0	0	644	0	0	87,861	88,587	590.6%
10 交 通 安 全 対 策 特 別 交 付 金	6,000	3,612	0	0	0	0	0	3,213	6,825	113.8%
11 分 担 金 及 び 負 担 金	221,660	108,468	20,189	18,332	18,420	18,315	18,215	18,226	220,165	99.3%
12 使 用 料 及 び 手 数 料	161,999	86,503	12,662	13,930	14,195	7,540	9,711	11,100	155,641	96.1%
13 国 庫 支 出 金	1,745,572	693,102	44,668	161,527	75,661	279,422	98,329	327,173	1,679,882	96.2%
14 県 支 出 金	984,029	159,017	68,127	69,163	128,034	75,885	41,259	295,795	837,280	85.1%
15 財 産 収 入	20,930	8,913	729	916	475	834	93	3,004	14,964	71.5%
16 寄 附 金	36,476	6,866	3,340	5,590	7,561	11,979	781	1,470	37,587	103.0%
17 繰 入 金	110,402	0	0	0	0	0	0	110,400	110,400	99.9%
18 繰 越 金	844,403	844,404	0	0	0	0	0	0	844,404	100.1%
19 諸 収 入	324,493	87,268	16,773	15,932	49,286	13,695	22,912	101,036	306,902	94.6%
20 市 債	370,000	0	0	0	0	0	0	343,000	343,000	92.7%
歳 入 合 計	14,411,140	7,705,325	453,437	667,075	1,428,226	757,771	593,503	2,595,634	14,200,971	98.5%

■歳 出

(単位 千円)

区 分	予 算 額	上 半 期	支 出 額						計	執 行 率
			10 月	11 月	12 月	1 月	2 月	3 月		
1 議 会 費	162,632	87,791	8,367	13,678	24,195	8,022	10,295	7,523	159,871	98.3%
2 総 務 費	1,666,306	780,367	81,008	126,176	142,538	86,745	111,970	104,307	1,433,111	86.0%
3 民 生 費	6,053,417	2,355,211	636,569	320,251	412,844	301,486	653,667	732,166	5,412,194	89.4%
4 衛 生 費	1,772,486	572,851	89,983	171,918	187,425	82,408	128,293	231,811	1,464,689	82.6%
5 労 働 費	658	240	140	0	1	78	47	5	511	77.7%
6 農 林 水 産 業 費	77,775	22,967	14,105	2,045	3,510	1,502	2,363	16,724	63,216	81.3%
7 商 工 費	338,747	154,777	10,945	7,352	68,861	10,028	3,864	56,409	312,236	92.2%
8 土 木 費	1,179,809	144,969	25,638	24,655	35,620	41,694	100,131	661,056	1,033,763	87.6%
9 消 防 費	479,145	232,189	25,759	31,188	74,814	26,232	49,769	36,919	476,870	99.5%
10 教 育 費	1,749,910	682,345	90,027	205,570	116,221	129,494	97,498	252,478	1,573,633	89.9%
11 災 害 復 旧 費	499	0	0	111	184	115	79	0	489	98.0%
12 公 債 費	920,109	341,754	125,417	0	0	0	0	334,231	801,402	87.1%
13 諸 支 出 金	1	0	0	0	0	0	0	0	0	0.0%
14 予 備 費	9,646	0	0	0	0	0	0	0	0	0.0%
歳 出 合 計	14,411,140	5,375,461	1,107,958	902,944	1,066,213	687,804	1,157,976	2,433,629	12,731,985	88.3%

## (2) 国民健康保険事業特別会計 収支状況

■歳 入

(単位 千円)

区 分	予 算 額	上 半 期	収 入 済 額						計	収 入 率
			10 月	11 月	12 月	1 月	2 月	3 月		
1 国民健康保険税	893,710	395,122	25,658	109,638	180,854	37,574	101,255	101,466	951,567	106.5%
2 国庫支出金	715,210	271,638	45,655	45,655	43,363	48,921	43,363	181,558	680,153	95.1%
3 療養給付費交付金	31,345	15,925	0	0	4,971	2,612	133	2,364	26,005	83.0%
4 前期高齢者交付金	761,207	317,177	63,433	63,433	63,433	63,433	63,433	63,433	697,775	91.7%
5 県支出金	187,449	85,805	2,200	2,200	0	0	0	9,503	99,708	53.2%
6 共同事業交付金	884,738	392,144	71,363	73,342	74,293	64,223	63,026	73,462	811,853	91.8%
7 財産収入	7	0	0	0	0	0	0	0	0	0.0%
8 繰入金	317,474	0	0	0	0	0	0	317,473	317,473	99.9%
9 繰越金	126,291	126,290	0	0	0	0	0	0	126,290	99.9%
10 諸収入	17,266	12,387	1,754	1,748	6,120	12,400	1,764	5,775	41,948	243.0%
歳 入 合 計	3,934,697	1,616,488	210,063	296,016	373,034	229,163	272,974	755,034	3,752,772	95.4%

■歳 出

(単位 千円)

区 分	予 算 額	上 半 期	支 出 済 額						計	執 行 率
			10 月	11 月	12 月	1 月	2 月	3 月		
1 総務費	82,443	34,488	4,368	4,486	11,833	4,629	5,334	5,423	70,561	85.6%
2 保険給付費	2,224,677	992,450	168,728	162,101	179,183	187,249	185,084	172,014	2,046,809	92.0%
3 後期高齢者支援金等	472,211	196,761	39,350	39,350	39,350	39,350	39,350	39,350	432,861	91.7%
4 前期高齢者納付金等	1,736	734	143	143	143	143	143	143	1,592	91.7%
5 老人保健拠出金	27	9	0	0	0	0	0	0	9	33.3%
6 介護納付金	190,556	79,403	15,879	15,879	15,879	15,879	15,879	15,879	174,677	91.7%
7 共同事業拠出金	849,983	431,490	86,298	86,298	77,495	77,495	30,302	30,302	819,680	96.4%
8 保健事業費	48,967	4,565	1,333	2,262	23,327	10	1,416	2,965	35,878	73.3%
9 基金積立金	33,900	0	0	0	0	0	0	33,899	33,899	99.9%
10 公債費	1	0	0	0	0	0	0	0	0	0.0%
11 諸支出金	21,030	18,990	474	134	416	111	1	393	20,519	97.6%
12 予備費	9,166	0	0	0	0	0	0	0	0	0.0%
歳 出 合 計	3,934,697	1,758,890	316,573	310,653	347,626	324,866	277,509	300,368	3,636,485	92.4%

### (3) 土地取得費特別会計 収支状況

#### ■歳入

(単位 千円)

区 分	予 算 額	上 半 期	収 入 済 額						計	収 入 率
			10 月	11 月	12 月	1 月	2 月	3 月		
1 財 産 収 入	1,602	1,748	27	27	27	36	27	39	1,931	120.5%
2 繰 越 金	43,385	43,386	0	0	0	0	0	0	43,386	100.1%
3 諸 収 入	9	8	0	0	0	0	0	0	8	88.9%
歳 入 合 計	44,996	45,142	27	27	27	36	27	39	45,325	100.7%

#### ■歳出

(単位 千円)

区 分	予 算 額	上 半 期	支 出 済 額						計	執 行 率
			10 月	11 月	12 月	1 月	2 月	3 月		
1 土 地 取 得 費	1,563	180	142	43	14	0	0	0	379	24.2%
2 予 備 費	43,433	0	0	0	0	0	0	0	0	0.0%
歳 出 合 計	44,996	180	142	43	14	0	0	0	379	0.8%



## (4) 公共下水道事業特別会計 収支状況

### ■歳入

(単位 千円)

区 分	予 算 額	上 半 期	収 入 済 額						計	収 入 率
			10 月	11 月	12 月	1 月	2 月	3 月		
1 分担金及び負担金	35,791	24,534	5,180	183	953	1,295	450	679	33,274	93.0%
2 使用料及び手数料	337,816	111,028	30,333	31,557	29,380	30,419	26,942	27,137	286,796	84.9%
3 国庫支出金	86,000	0	0	0	0	0	0	86,000	86,000	100.0%
4 県支出金	0	0	0	0	0	0	0	0	0	-
5 繰入金	623,376	0	0	0	0	0	0	623,376	623,376	100.0%
6 繰越金	58,189	58,189	0	0	0	0	0	0	58,189	100.0%
7 諸収入	71	40	4	1	14	19	2	129	209	294.4%
8 市債	287,700	0	0	0	0	0	0	0	0	0.0%
歳入合計	1,428,943	193,791	35,517	31,741	30,347	31,733	27,394	737,321	1,087,844	76.1%

### ■歳出

(単位 千円)

区 分	予 算 額	上 半 期	支 出 済 額						計	執 行 率
			10 月	11 月	12 月	1 月	2 月	3 月		
1 下水道事業費	847,060	246,313	68,666	21,765	54,050	21,411	61,835	78,026	552,066	65.2%
2 公債費	580,883	170,838	119,513	0	0	0	0	171,019	461,370	79.4%
3 予備費	1,000	0	0	0	0	0	0	0	0	0.0%
歳出合計	1,428,943	417,151	188,179	21,765	54,050	21,411	61,835	249,045	1,013,436	70.9%

### (5) 公共駐車場事業特別会計 収支状況

#### ■歳入

(単位 千円)

区 分	予 算 額	上 半 期	収 入 済 額						計	収入率
			10 月	11 月	12 月	1 月	2 月	3 月		
1 使用料及び手数料	29,280	15,126	4,071	2,343	2,539	2,455	2,689	2,384	31,607	107.9%
2 繰越金	41,029	41,029	0	0	0	0	0	0	41,029	100.0%
3 諸収入	2	0	0	0	0	0	0	0	0	0.0%
歳入合計	70,311	56,155	4,071	2,343	2,539	2,455	2,689	2,384	72,636	103.3%

#### ■歳出

(単位 千円)

区 分	予 算 額	上 半 期	支 出 済 額						計	執行率
			10 月	11 月	12 月	1 月	2 月	3 月		
1 駐車場費	23,772	7,606	2,670	2,589	1,270	1,270	1,270	4,543	21,218	89.3%
2 予備費	46,539	0	0	0	0	0	0	0	0	0.0%
歳出合計	70,311	7,606	2,670	2,589	1,270	1,270	1,270	4,543	21,218	30.2%

## (6) 介護保険特別会計 (保険事業勘定)

■歳 入

(単位 千円)

区 分	予 算 額	上 半 期	収 入 済 額						計	収入率
			10 月	11 月	12 月	1 月	2 月	3 月		
1 保 険 料	610,301	296,528	795	104,240	6,735	100,651	4,871	100,400	614,220	100.6%
2 使用料及び手数料	1,132	405	100	83	82	93	74	68	905	79.9%
3 国庫支出金	533,459	272,916	51,759	36,833	36,833	44,296	36,833	44,618	524,088	98.2%
4 支払基金交付金	647,710	283,735	53,470	56,744	56,744	56,744	56,744	10,658	574,839	88.7%
5 県 支 出 金	346,704	174,852	37,601	29,142	29,142	33,371	28,014	3,993	336,115	96.9%
6 財 産 収 入	91	0	0	0	0	0	0	125	125	137.4%
7 繰 入 金	349,060	0	0	0	0	0	0	0	0	0.0%
8 繰 越 金	132,040	132,040	0	0	0	0	0	0	132,040	100.0%
9 諸 収 入	995	680	53	64	55	1,511	48	44	2,455	246.7%
歳 入 合 計	2,621,492	1,161,156	143,778	227,106	129,591	236,666	126,584	159,906	2,184,787	83.3%

■歳 出

(単位 千円)

区 分	予 算 額	上 半 期	支 出 済 額						計	執行率
			10 月	11 月	12 月	1 月	2 月	3 月		
1 総 務 費	65,891	27,167	4,066	3,743	7,557	3,655	3,693	3,842	53,723	81.5%
2 保 険 給 付 費	2,347,300	938,639	185,256	187,600	191,042	186,945	185,385	180,796	2,055,663	87.6%
3 保 健 福 祉 事 業 費	5,570	972	510	543	449	354	538	360	3,726	66.9%
4 地 域 支 援 事 業 費	115,627	61,172	7,170	7,933	7,771	9,473	5,586	5,760	104,865	90.7%
5 基 金 積 立 金	33,251	0	0	0	0	0	0	33,249	33,249	99.9%
6 諸 支 出 金	53,273	630	311	25	10	0	59	23,541	24,576	46.1%
7 予 備 費	580	0	0	0	0	0	0	0	0	0.0%
歳 出 合 計	2,621,492	1,028,580	197,313	199,844	206,829	200,427	195,261	247,548	2,275,802	86.8%

## (7) 介護保険特別会計（サービス事業勘定）

### ■歳入

(単位 千円)

区 分	予 算 額	上 半 期	収 入 済 額						計	収入率
			10 月	11 月	12 月	1 月	2 月	3 月		
1 使用料及び手数料	9,095	4,150	872	881	863	874	850	859	9,349	102.8%
2 繰入金	42,110	0	0	0	0	0	0	42,110	42,110	100.0%
3 繰越金	3,461	3,461	0	0	0	0	0	0	3,461	100.0%
4 諸収入	13	0	0	0	0	0	0	0	0	0.0%
歳入合計	54,679	7,611	872	881	863	874	850	42,969	54,920	100.4%

### ■歳出

(単位 千円)

区 分	予 算 額	上 半 期	支 出 済 額						計	執行率
			10 月	11 月	12 月	1 月	2 月	3 月		
1 サービス事業費	54,679	23,089	3,320	3,212	8,454	3,243	3,307	3,283	47,908	87.6%
歳出合計	54,679	23,089	3,320	3,212	8,454	3,243	3,307	3,283	47,908	87.6%

## (8) 後期高齢者医療特別会計 収支状況

### ■歳入

(単位 千円)

区 分	予 算 額	上 半 期	収 入 済 額						計	収入率
			10 月	11 月	12 月	1 月	2 月	3 月		
1 後期高齢者医療保険料	392,675	154,866	23,514	54,122	45,534	32,727	23,565	56,501	390,829	99.5%
2 使用料及び手数料	1	0	0	0	0	0	0	0	0	0.0%
3 繰 入 金	92,117	0	0	0	0	0	0	92,117	92,117	100.0%
4 繰 越 金	7,026	7,026	0	0	0	0	0	0	7,026	100.0%
5 諸 収 入	1,483	23	4	0	0	740	0	121	888	59.9%
歳 入 合 計	493,302	161,915	23,518	54,122	45,534	33,467	23,565	148,739	490,860	99.5%

### ■歳出

(単位 千円)

区 分	予 算 額	上 半 期	執 行 済 額						計	執行率
			10 月	11 月	12 月	1 月	2 月	3 月		
1 総 務 費	24,928	12,184	1,484	1,374	3,452	1,429	1,450	1,379	22,752	91.3%
2 後期高齢者医療広域連合納付金	461,907	69,523	58,989	23,690	100,861	48,034	52,152	53,133	406,382	88.0%
3 諸 支 出 金	1,467	338	0	436	-13	118	147	5	1,031	70.3%
4 予 備 費	5,000	0	0	0	0	0	0	0	0	0.0%
歳 出 合 計	493,302	82,045	60,473	25,500	104,300	49,581	53,749	54,517	430,165	87.2%

## 2 住民の負担状況（平成30年3月31日現在の収入済額による）

（単位：円）

区分	一人当たり	一世帯当たり
市税住民負担額	173,477	423,152
市民税住民負担額	68,214	166,389
歳出総額の住民充当経費	440,534	1,074,566

- ※「市税住民負担額」とは住民が高浜市に対して平成29年度に納めた税金の額です。  
 ※「市民税住民負担額」とは住民が高浜市に対して平成29年度に納めた“市民税”の額です。  
 ※「歳出総額の住民充当経費」とは高浜市が住民サービスののために使った額です。

## 3 財産並びに市債及び一時借入金の現在高（平成30年3月31日現在）

### ○市有財産の状況

- ・ 土 地 508,121 m<sup>2</sup>
- ・ 建 物 109,986 m<sup>2</sup>
- ・ 有 価 証 券 75,865,632 円
- ・ 出 資 39,834,000 円
- ・ 債 権 726,847,900 円

### ○基 金

- ・ 現 金 3,264,001,751 円
- ・ 貸 付 信 託 0 円
- ・ 土 地 9,123 m<sup>2</sup>
- ・ 貸 付 金 0 円

### 地方債現在高

（単位：千円）

借入先	財務省	日本郵政	愛知県	地方公共団体金融機構	銀行等	共済等	合計
一般会計	4,162,103	717,659	0	993,581	812,199	725,748	7,411,290
特別会計	1,275,764	2,395,357	0	3,361,385	0	0	7,032,506
水道事業会計	521,079	0	0	191,313	0	0	712,392
合計	5,958,946	3,113,016	0	4,546,279	812,199	725,748	15,156,188

- ・ 一時借入金現在高 なし