

1 収入及び支出の状況

平成30年度下半期 収支状況総括表

(単位 千円)

区 分		予 算 額	収 入 済 額	支 出 済 額	収 入 率	執 行 率
一	般 会 計	18,547,307	16,403,577	15,570,451	88.4%	83.9%
特 別 会 計	国 民 健 康 保 険 事 業	3,705,636	3,547,156	3,320,760	95.7%	89.6%
	土 地 取 得 費	49,815	49,843	1,175	100.1%	2.4%
	公 共 下 水 道 事 業	1,630,593	1,563,315	1,320,265	95.9%	81.0%
	公 共 駐 車 場 事 業	87,374	84,564	21,642	96.8%	24.8%
	介 護 保 険	2,714,915	2,617,161	2,390,949	96.4%	88.1%
	後 期 高 齢 者 医 療	501,943	495,751	437,129	98.8%	87.1%
水 道 事 業 会 計	1,312,040	1,014,939	1,191,011	77.4%	90.8%	
合 計		28,549,623	25,776,306	24,253,382	90.3%	85.0%

※ 「収入率」とは、平成31年3月31日時点での予算額に対する収入済額の割合です。

※ 「執行率」とは、平成31年3月31日時点での予算額に対する支出済額の割合です。

高浜市の状況（平成31年3月31日現在）

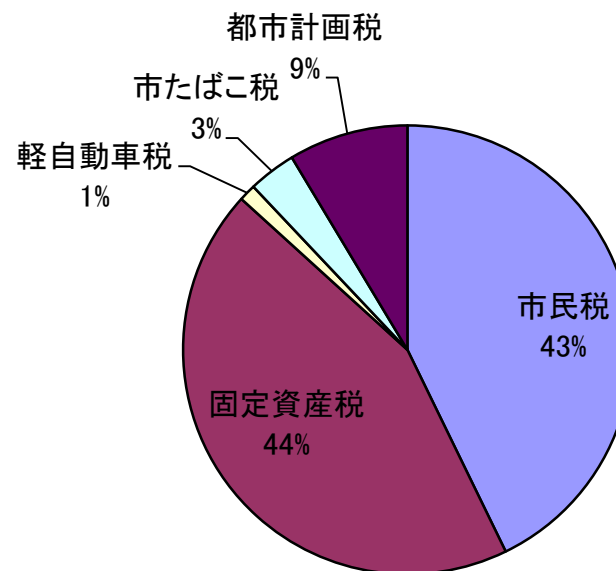
人 口	48,863 人
世 帯 数	20,279 世帯
面 積	13.11 k m <sup>2</sup>

# 平成30年度市税収入状況について

平成31年3月31日までの市税の収入状況は以下のとおりです。

(単位 千円)

種 類	H30年度収入額	H29年度収入額	増減率
市 民 税	3,827,425	3,294,175	16.2%
固 定 資 産 税	3,932,486	3,906,694	0.7%
軽自動車税	108,793	102,629	6.0%
市たばこ税	307,058	303,215	1.3%
都市計画税	770,755	770,849	0.0%
合 計	8,946,517	8,377,562	6.8%



※H29年度収入額（平成30年3月31日時点）

※増減率：平成29年度と平成30年度の市税収入額を比較したもの。

## 市 税 収 入 状 況

(単位 千円)

区 分	予 算 額	上 半 期	収 入 済 額						計	収入率
			1 0 月	1 1 月	1 2 月	1 月	2 月	3 月		
市 民 税	3,903,435	2,004,849	242,548	328,597	427,674	252,258	318,107	253,392	3,827,425	98.1%
固 定 資 産 税	3,731,374	2,754,325	6,827	4,344	540,895	47,110	66,714	512,271	3,932,486	105.4%
軽 自 動 車 税	104,179	104,920	717	594	1,041	863	460	198	108,793	104.4%
市 た ば こ 税	322,455	136,680	27,766	38,024	21,740	25,926	29,656	27,266	307,058	95.2%
都 市 計 画 税	752,990	537,341	1,356	862	107,207	9,338	13,224	101,427	770,755	102.4%
合 計	8,814,433	5,538,115	279,214	372,421	1,098,557	335,495	428,161	894,554	8,946,517	101.5%

※ 「収入率」とは、平成31年3月31日時点での予算額に対する収入済額の割合です。

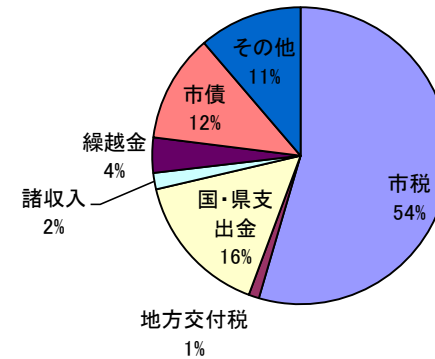
# 平成30年度 会計別収支状況

## (1) 一般会計 収支状況

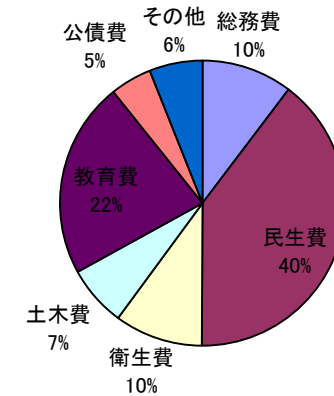
平成31年3月31日時点における項目ごとの予算額と、この日までに収入・支出した額です。収入（執行）率とは、予算額に占める収入済（支出済）額の割合です。

また、前年度同期比とは、平成29年度一般会計の収入済額または執行額（平成30年3月31日時点）と平成30年度の状態を比較したものです。

一般会計歳入		(千円)	(千円)	(%)	(%)
項	目	予算額	収入済額	収入率	前年度同期比
市	税	8,814,433	8,946,517	101.5%	106.8%
地	方				
	交	182,789	186,271	101.9%	210.3%
	付				
	税				
国	・				
	県	3,673,343	2,572,404	70.0%	102.2%
	支				
	出				
	金				
諸	収	424,858	293,105	69.0%	95.5%
	入				
繰	越	628,738	628,739	100.0%	74.5%
	金				
市	債	2,952,700	1,928,000	65.3%	562.1%
そ	の	1,870,446	1,848,541	98.8%	107.3%
	他				
合	計	18,547,307	16,403,577	88.4%	115.5%



一般会計歳出		(千円)	(千円)	(%)	(%)
項	目	予算額	執行額	執行率	前年度同期比
総	務	1,861,703	1,606,994	86.3%	112.1%
	費				
民	生	6,646,487	6,190,240	93.1%	114.4%
	費				
衛	生	1,937,954	1,559,021	80.4%	106.4%
	費				
土	木	1,377,451	1,074,481	78.0%	103.9%
	費				
教	育	4,835,716	3,465,567	71.7%	220.2%
	費				
公	債	846,115	734,455	86.8%	91.6%
	費				
そ	の	1,041,881	939,693	90.2%	92.7%
	他				
合	計	18,547,307	15,570,451	83.9%	122.3%



■歳入

(単位 千円)

区 分	予 算 額	上 半 期	収 入 済 額						計	収 入 率
			10 月	11 月	12 月	1 月	2 月	3 月		
1 市 税	8,814,433	5,538,115	279,214	372,421	1,098,557	335,495	428,161	894,554	8,946,517	101.5%
2 地 方 譲 与 税	104,500	30,372	0	40,571	0	0	0	35,843	106,786	102.2%
3 利 子 割 交 付 金	11,000	6,065	0	0	5,835	0	0	3,760	15,660	142.4%
4 配 当 割 交 付 金	46,000	13,704	0	0	1,963	0	0	28,994	44,661	97.1%
5 株 式 等 譲 渡 所 得 割 交 付 金	40,000	0	0	0	0	0	0	33,996	33,996	85.0%
6 地 方 消 費 税 交 付 金	850,000	486,057	0	0	153,465	0	0	225,965	865,487	101.8%
7 自 動 車 取 得 税 交 付 金	60,000	17,450	0	0	18,634	0	0	21,420	57,504	95.8%
8 地 方 特 例 交 付 金	59,917	59,917	0	0	0	0	0	0	59,917	100.0%
9 地 方 交 付 税	182,789	41,395	0	41,394	46,106	0	6,700	50,676	186,271	101.9%
10 交 通 安 全 対 策 特 別 交 付 金	7,000	3,493	0	0	0	0	0	3,178	6,671	95.3%
11 分 担 金 及 び 負 担 金	228,625	105,225	18,996	19,258	18,606	18,228	17,684	18,136	216,133	94.5%
12 使 用 料 及 び 手 数 料	161,751	87,522	11,959	10,771	13,620	8,686	8,893	11,272	152,723	94.4%
13 国 庫 支 出 金	2,426,139	695,533	37,452	260,708	76,167	245,529	95,322	342,229	1,752,940	72.3%
14 県 支 出 金	1,247,204	163,203	64,664	86,564	169,642	103,700	-37,451	269,142	819,464	65.7%
15 財 産 収 入	25,354	9,685	3,346	423	607	302	388	5,696	20,447	80.6%
16 寄 附 金	69,172	12,604	5,760	7,882	14,961	17,933	1,762	1,528	62,430	90.3%
17 繰 入 金	207,127	0	0	0	0	0	0	206,126	206,126	99.5%
18 繰 越 金	628,738	628,739	0	0	0	0	0	0	628,739	100.0%
19 諸 収 入	424,858	87,346	13,411	13,358	35,677	11,929	24,503	106,881	293,105	69.0%
20 市 債	2,952,700	0	0	0	0	0	0	1,928,000	1,928,000	65.3%
歳 入 合 計	18,547,307	7,986,425	434,802	853,350	1,653,840	741,802	545,962	4,187,396	16,403,577	88.4%

■歳出

(単位 千円)

区分	予算額	上半期	支出済額						計	執行率
			10月	11月	12月	1月	2月	3月		
1 議会費	153,728	81,655	7,533	12,135	25,052	7,721	9,825	7,709	151,630	98.6%
2 総務費	1,861,703	632,739	122,286	72,278	161,883	106,160	81,493	430,155	1,606,994	86.3%
3 民生費	6,646,487	2,400,280	652,171	327,080	712,516	296,075	648,276	1,153,842	6,190,240	93.1%
4 衛生費	1,937,954	585,379	137,067	293,296	201,799	70,118	134,845	136,517	1,559,021	80.4%
5 労働費	642	377	0	0	0	140	67	5	589	91.7%
6 農林水産業費	139,862	25,602	6,004	30,100	3,290	1,498	2,251	8,159	76,904	55.0%
7 商工費	214,290	131,327	13,721	6,430	13,613	7,025	9,532	8,717	190,365	88.8%
8 土木費	1,377,451	143,966	42,572	23,702	40,382	35,727	74,779	713,353	1,074,481	78.0%
9 消防費	517,615	247,949	26,861	44,928	74,324	31,913	36,855	52,753	515,583	99.6%
10 教育費	4,835,716	653,487	113,899	148,575	178,802	64,044	81,167	2,225,593	3,465,567	71.7%
11 災害復旧費	6,088	0	341	893	2,368	881	139	0	4,622	75.9%
12 公債費	846,115	314,345	111,857	0	0	0	0	308,253	734,455	86.8%
13 諸支出金	1	0	0	0	0	0	0	0	0	0.0%
14 予備費	9,655	0	0	0	0	0	0	0	0	0.0%
歳出合計	18,547,307	5,217,106	1,234,312	959,417	1,414,029	621,302	1,079,229	5,045,056	15,570,451	83.9%

## (2) 国民健康保険事業特別会計 収支状況

### ■歳入

(単位 千円)

区 分	予 算 額	上 半 期	収 入 済 額						計	収 入 率
			10 月	11 月	12 月	1 月	2 月	3 月		
1 国民健康保険税	862,342	305,123	100,459	103,300	158,358	41,741	92,995	92,849	894,825	103.8%
2 県支出金	2,280,791	1,054,551	214,789	200,748	200,748	200,748	200,748	10,760	2,083,092	91.3%
3 財産収入	54	0	0	0	0	0	0	55	55	101.9%
4 繰入金	279,825	0	0	0	0	0	0	279,823	279,823	100.0%
5 繰越金	263,007	263,007	0	0	0	0	0	0	263,007	100.0%
6 諸収入	19,617	12,781	3,943	2,118	1,676	2,062	1,620	2,154	26,354	134.3%
歳入合計	3,705,636	1,635,462	319,191	306,166	360,782	244,551	295,363	385,641	3,547,156	95.7%

### ■歳出

(単位 千円)

区 分	予 算 額	上 半 期	支 出 済 額						計	執 行 率
			10 月	11 月	12 月	1 月	2 月	3 月		
1 総務費	76,336	37,298	4,512	4,401	11,403	4,596	4,554	4,510	71,274	93.4%
2 保険給付費	2,283,979	897,298	160,787	155,090	189,647	170,309	172,665	184,888	1,930,684	84.5%
3 国民健康保険事業費納付金	1,068,632	274,790	137,395	137,395	137,396	137,395	137,395	106,863	1,068,629	100.0%
4 保健事業費	41,697	3,803	1,032	1,980	20,858	460	1,091	232	29,456	70.6%
5 基金積立金	155,265	0	0	0	0	0	0	155,265	155,265	100.0%
6 公債費	1	0	0	0	0	0	0	0	0	0.0%
7 諸支出金	69,771	16,108	26	8	82	54	336	48,838	65,452	93.8%
8 予備費	9,955	0	0	0	0	0	0	0	0	0.0%
歳出合計	3,705,636	1,229,297	303,752	298,874	359,386	312,814	316,041	500,596	3,320,760	89.6%

### (3) 土地取得費特別会計 収支状況

■歳入

(単位 千円)

区 分	予 算 額	上 半 期	収 入 済 額						計	収 入 率
			10 月	11 月	12 月	1 月	2 月	3 月		
1 財 産 収 入	5,243	5,100	27	27	36	27	27	27	5,271	100.5%
2 繰 越 金	44,563	44,564	0	0	0	0	0	0	44,564	100.0%
3 諸 収 入	9	8	0	0	0	0	0	0	8	88.9%
歳 入 合 計	49,815	49,672	27	27	36	27	27	27	49,843	100.1%

■歳出

(単位 千円)

区 分	予 算 額	上 半 期	支 出 済 額						計	執 行 率
			10 月	11 月	12 月	1 月	2 月	3 月		
1 土 地 取 得 費	1,873	221	532	75	48	26	0	273	1,175	62.7%
2 予 備 費	47,942	0	0	0	0	0	0	0	0	0.0%
歳 出 合 計	49,815	221	532	75	48	26	0	273	1,175	2.4%



## (4) 公共下水道事業特別会計 収支状況

■歳入

(単位 千円)

区 分	予 算 額	上 半 期	収 入 済 額						計	収 入 率
			10 月	11 月	12 月	1 月	2 月	3 月		
1 分 担 金 及 び 負 担 金	40,238	26,212	7,586	98	528	320	41	5,844	40,629	101.0%
2 使 用 料 及 び 手 数 料	355,651	116,988	30,748	33,722	29,084	31,977	29,899	16,254	288,672	81.2%
3 国 庫 支 出 金	129,480	0	0	0	0	0	0	129,480	129,480	100.0%
4 県 支 出 金	0	0	0	0	0	0	0	0	0	-
5 繰 入 金	671,801	0	0	0	0	0	0	671,801	671,801	100.0%
6 繰 越 金	56,649	56,649	0	0	0	0	0	0	56,649	100.0%
7 諸 収 入	774	42	536	1	19	10	3	173	784	101.3%
8 市 債	376,000	0	0	0	0	0	0	375,300	375,300	99.8%
歳 入 合 計	1,630,593	199,891	38,870	33,821	29,631	32,307	29,943	1,198,852	1,563,315	95.9%

■歳出

(単位 千円)

区 分	予 算 額	上 半 期	支 出 済 額						計	執 行 率
			10 月	11 月	12 月	1 月	2 月	3 月		
1 下 水 道 事 業 費	1,038,257	279,699	107,920	39,516	65,833	18,739	43,603	173,620	728,930	70.2%
2 公 債 費	591,336	176,098	119,513	0	0	0	0	295,724	591,335	100.0%
3 予 備 費	1,000	0	0	0	0	0	0	0	0	0.0%
歳 出 合 計	1,630,593	455,797	227,433	39,516	65,833	18,739	43,603	469,344	1,320,265	81.0%

## (5) 公共駐車場事業特別会計 収支状況

### ■歳入

(単位 千円)

区 分	予 算 額	上 半 期	収 入 済 額						計	収入率
			10 月	11 月	12 月	1 月	2 月	3 月		
1 使用料及び手数料	34,008	14,919	3,750	2,476	2,377	2,649	2,199	2,828	31,198	91.7%
2 繰越金	53,365	53,366	0	0	0	0	0	0	53,366	100.0%
3 諸収入	1	0	0	0	0	0	0	0	0	0.0%
歳入合計	87,374	68,285	3,750	2,476	2,377	2,649	2,199	2,828	84,564	96.8%

### ■歳出

(単位 千円)

区 分	予 算 額	上 半 期	支 出 済 額						計	執行率
			10 月	11 月	12 月	1 月	2 月	3 月		
1 駐車場費	25,308	9,072	2,156	1,842	2,080	1,270	1,270	3,952	21,642	85.5%
2 予備費	62,066	0	0	0	0	0	0	0	0	0.0%
歳出合計	87,374	9,072	2,156	1,842	2,080	1,270	1,270	3,952	21,642	24.8%

## (6) 介護保険特別会計（保険事業勘定）

### ■歳 入

(単位 千円)

区 分	予 算 額	上 半 期	収 入 済 額						計	収入率
			10 月	11 月	12 月	1 月	2 月	3 月		
1 保 險 料	648,005	313,036	1,526	110,147	6,683	107,154	4,590	107,301	650,437	100.4%
2 使 用 料 及 び 手 数 料	1,106	417	81	71	72	52	85	86	864	78.1%
3 国 庫 支 出 金	540,851	256,938	52,505	35,583	35,583	44,044	35,583	74,524	534,760	98.9%
4 支 払 基 金 交 付 金	662,514	277,179	58,308	55,435	55,435	55,435	55,435	23,718	580,945	87.7%
5 県 支 出 金	359,829	167,532	37,450	27,922	27,922	32,686	27,922	27,004	348,438	96.8%
6 財 産 収 入	200	0	0	0	0	0	0	200	200	100.0%
7 繰 入 金	354,325	0	0	0	0	0	0	354,324	354,324	100.0%
8 繰 越 金	101,723	101,723	0	0	0	0	0	0	101,723	100.0%
9 諸 収 入	989	659	231	51	69	35	54	50	1,149	116.2%
歳 入 合 計	2,669,542	1,117,484	150,101	229,209	125,764	239,406	123,669	587,207	2,572,840	96.4%

### ■歳 出

(単位 千円)

区 分	予 算 額	上 半 期	支 出 済 額						計	執行率
			10 月	11 月	12 月	1 月	2 月	3 月		
1 総 務 費	60,516	26,336	3,998	4,112	7,217	3,742	3,909	3,886	53,200	87.9%
2 保 險 給 付 費	2,401,572	959,071	194,353	188,489	197,343	195,647	196,413	192,712	2,124,028	88.4%
3 保 健 福 祉 事 業 費	5,202	981	499	54	1,054	82	755	433	3,858	74.2%
4 地 域 支 援 事 業 費	132,865	62,471	12,876	10,089	9,721	9,154	7,564	6,321	118,196	89.0%
5 基 金 積 立 金	40,094	0	0	0	0	0	0	40,093	40,093	100.0%
6 諸 支 出 金	28,341	535	20	0	3	0	0	7,778	8,336	29.4%
7 予 備 費	952	0	0	0	0	0	0	0	0	0.0%
歳 出 合 計	2,669,542	1,049,394	211,746	202,744	215,338	208,625	208,641	251,223	2,347,711	87.9%

## (7) 介護保険特別会計（サービス事業勘定）

### ■歳入

(単位 千円)

区 分	予 算 額	上 半 期	収 入 済 額						計	収入率
			10 月	11 月	12 月	1 月	2 月	3 月		
1 使用料及び手数料	9,923	4,247	816	778	826	817	702	686	8,872	89.4%
2 繰入金	28,459	0	0	0	0	0	0	28,459	28,459	100.0%
3 繰越金	6,990	6,990	0	0	0	0	0	0	6,990	100.0%
4 諸収入	1	0	0	0	0	0	0	0	0	0.0%
歳入合計	45,373	11,237	816	778	826	817	702	29,145	44,321	97.7%

### ■歳出

(単位 千円)

区 分	予 算 額	上 半 期	支 出 済 額						計	執行率
			10 月	11 月	12 月	1 月	2 月	3 月		
1 サービス事業費	45,373	21,309	2,861	2,768	7,951	2,732	2,846	2,771	43,238	95.3%
歳出合計	45,373	21,309	2,861	2,768	7,951	2,732	2,846	2,771	43,238	95.3%

## (8) 後期高齢者医療特別会計 収支状況

### ■歳入

(単位 千円)

区 分	予 算 額	上 半 期	収 入 済 額						計	収入率
			10 月	11 月	12 月	1 月	2 月	3 月		
1 後期高齢者医療保険料	391,562	147,741	22,813	56,520	43,598	36,197	23,046	56,079	385,994	98.6%
2 使用料及び手数料	1	0	0	0	0	0	0	0	0	0.0%
3 繰入金	101,664	0	0	0	0	0	0	101,664	101,664	100.0%
4 繰越金	7,650	7,651	0	0	0	0	0	0	7,651	100.0%
5 諸収入	1,066	25	3	394	14	0	0	6	442	41.5%
歳入合計	501,943	155,417	22,816	56,914	43,612	36,197	23,046	157,749	495,751	98.8%

### ■歳出

(単位 千円)

区 分	予 算 額	上 半 期	執 行 済 額						計	執行率
			10 月	11 月	12 月	1 月	2 月	3 月		
1 総務費	34,249	15,180	1,849	1,879	4,600	1,427	1,918	2,711	29,564	86.3%
2 後期高齢者医療広域連合納付金	461,644	67,932	55,730	22,760	104,314	49,830	50,393	56,207	407,166	88.2%
3 諸支出金	1,050	392	7	0	0	0	0	0	399	38.0%
4 予備費	5,000	0	0	0	0	0	0	0	0	0.0%
歳出合計	501,943	83,504	57,586	24,639	108,914	51,257	52,311	58,918	437,129	87.1%

## 2 住民の負担状況（平成31年3月31日現在の収入済額による）

（単位：円）

区分	一人当たり	一世帯当たり
市税住民負担額	183,094	441,172
市民税住民負担額	78,330	188,738
歳出総額の住民充当経費	496,355	1,195,985

- ※「市税住民負担額」とは住民が高浜市に対して平成30年度に納めた税金の額です。  
 ※「市民税住民負担額」とは住民が高浜市に対して平成30年度に納めた“市民税”の額です。  
 ※「歳出総額の住民充当経費」とは高浜市が住民サービスのために使った額です。

## 3 財産並びに市債及び一時借入金の現在高（平成31年3月31日現在）

### ○市有財産の状況

- ・ 土 地 509,442 m<sup>2</sup>
- ・ 建 物 116,252 m<sup>2</sup>
- ・ 有 価 証 券 75,865,632 円
- ・ 出 資 39,834,000 円
- ・ 債 権 724,281,300 円

### ○基 金

- ・ 現 金 3,567,358,824 円
- ・ 貸 付 信 託 0 円
- ・ 土 地 9,576 m<sup>2</sup>
- ・ 貸 付 金 0 円

### 地方債現在高

（単位：千円）

借入先	財務省	日本郵政	愛知県	地方公共団体金融機構	銀行等	共済等	合計
一般会計	3,722,989	616,179	0	888,681	1,043,213	2,290,506	8,561,568
特別会計	1,517,900	2,123,459	0	3,801,046	21,160	0	7,463,565
水道事業会計	507,682	0	0	174,222	0	0	681,904
合計	5,748,571	2,739,638	0	4,863,949	1,064,373	2,290,506	16,707,037

- ・ 一時借入金現在高 なし