

交通事故発生状況

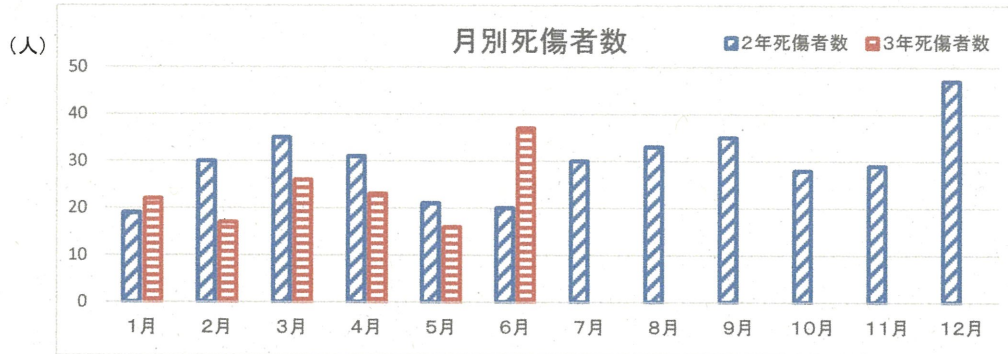
(令和3年6月末)

1 令和3年6月末の交通事故

区分	碧南署			県内		
	発生数	増減数	増減率	発生数	増減数	増減率
人身事故件数	124	-14	-10.1	11,577	-414	-3.5
死者数	1	0	0.0	51	-25	-32.9
負傷者数	140	-15	-9.7	13,655	-612	-4.3
重傷者数	9	0	0.0	320	-36	-10.1

- ・死亡事故は、1件 1人
- ・人身事故件数は、10.1%の減少
- ・負傷者数は、9.7%の減少
- ・重傷者数は、前年同数

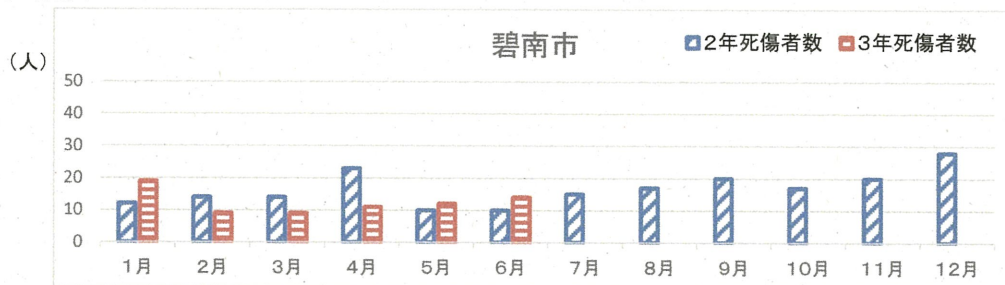
2 月別推移(警察署管内)



年/月	1月	2月	3月	4月	5月	6月	7月	8月	9月	10月	11月	12月	合計
令和2年死傷者数	19	30	35	31	21	20	30	33	35	28	29	47	358
令和3年死傷者数	22	17	26	23	16	37							141
対比	増減数	3	-13	-9	-8	-5	17						-15
	増減率	15.8	-43.3	-25.7	-25.8	-23.8	85.0						-9.6

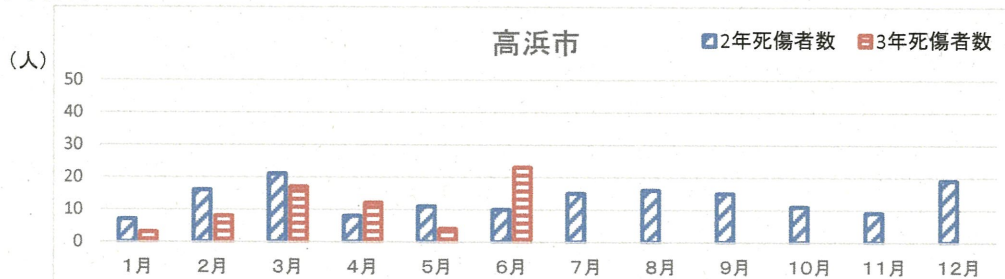
3 月別推移(市別)

(1) 碧南市



年/月	1月	2月	3月	4月	5月	6月	7月	8月	9月	10月	11月	12月	合計
令和2年死傷者数	12	14	14	23	10	10	15	17	20	17	20	28	200
令和3年死傷者数	19	9	9	11	12	14							74
対比	増減数	7	-5	-5	-12	2	4						-9
	増減率	58.3	-35.7	-35.7	-52.2	20.0	40.0						-10.8

(2) 高浜市

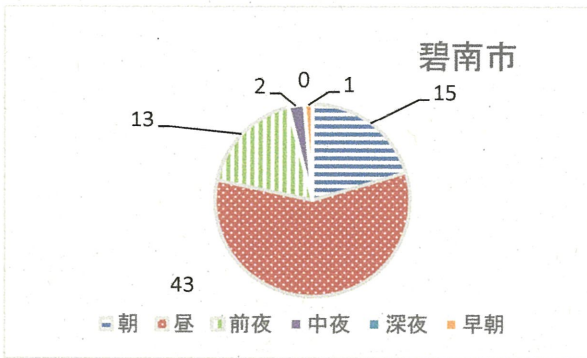


年/月	1月	2月	3月	4月	5月	6月	7月	8月	9月	10月	11月	12月	合計
令和2年死傷者数	7	16	21	8	11	10	15	16	15	11	9	19	158
令和3年死傷者数	3	8	17	12	4	23							67
対比	増減数	-4	-8	-4	4	-7	13						-6
	増減率	-57.1	-50.0	-19.0	50.0	-63.6	130.0						-8.2

4 交通事故の特徴

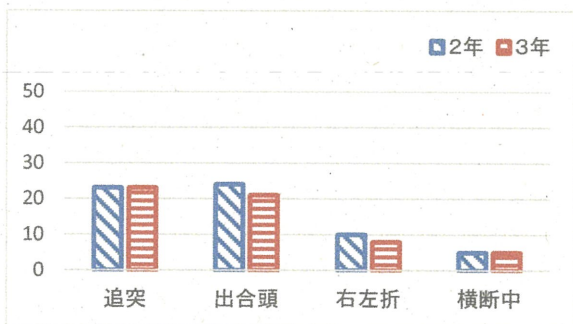
【碧南市】

(1) 時間帯別死傷者数



区分	死傷者数	構成率	増減数	増減率	1時間当
昼朝 (A6~A9)	15	20.3	-7	-31.8	5.0
昼 (A9~P6)	43	58.1	-4	-8.5	4.8
夜前夜 (P6~P10)	13	17.6	1	8.3	3.3
夜中夜 (P10~A0)	2	2.7	1	100.0	1.0
夜深夜 (A0~A4)	0	0.0	-1	-100.0	0.0
夜早朝 (A4~A6)	1	1.4	1	-	0.5

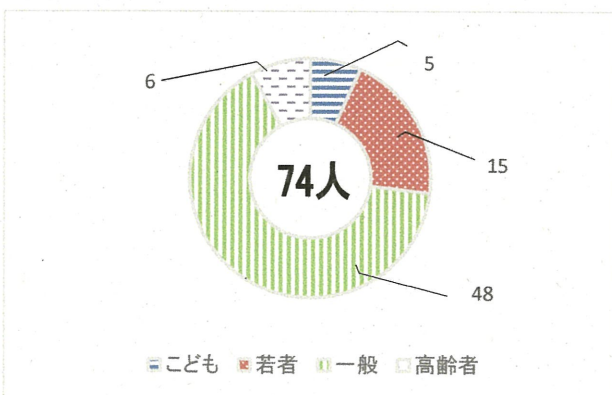
(2) 事故類型別人身事故件数 (主要類型)



	追突	出合頭	右左折	横断中
事故件数	23	21	8	5
構成率	33.8	30.9	11.8	7.4
増減数	0	-3	-2	0
増減率	0.0	-12.5	-20.0	0.0

※ 注) その他11件

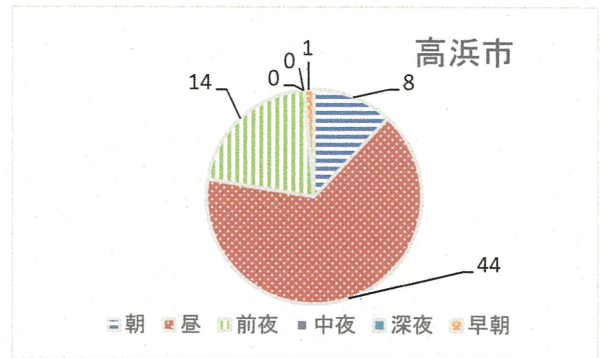
(3) 年齢層別死傷者数



区分	死傷者数	構成率	増減数	増減率
子ども (15歳以下)	5	6.8	-1	-16.7
若者 (16~24歳)	15	20.3	1	7.1
一般 (25~64歳)	48	64.9	1	2.1
高齢者 (65歳以上)	6	8.1	-10	-62.5

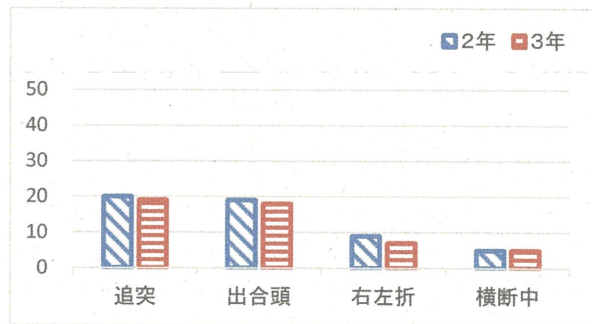
【高浜市】

(1) 時間帯別死傷者数



区分	死傷者数	構成率	増減数	増減率	1時間当
昼朝 (A6~A9)	8	11.9	-9	-52.9	3
昼 (A9~P6)	44	65.7	15	51.7	5
夜前夜 (P6~P10)	14	20.9	-7	-33.3	4
夜中夜 (P10~A0)	0	0.0	-1	-100.0	0
夜深夜 (A0~A4)	0	0.0	-3	-100.0	0
夜早朝 (A4~A6)	1	1.5	-1	-50.0	1

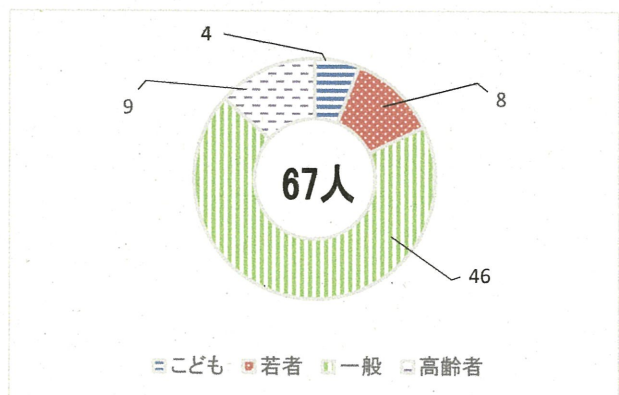
(2) 事故類型別人身事故件数 (主要類型)



	追突	出合頭	右左折	横断中
事故件数	19	18	7	5
構成率	33.9	32.1	12.5	8.9
増減数	-1	-1	-2	0
増減率	-5.0	-5.3	-22.2	0.0


※ 注) その他7件

(3) 年齢層別死傷者数




区分	死傷者数	構成率	増減数	増減率
子ども (15歳以下)	4	6.0	-1	-20.0
若者 (16~24歳)	8	11.9	-2	-20.0
一般 (25~64歳)	46	68.7	-9	-16.4
高齢者 (65歳以上)	9	13.4	6	200.0

(4) 当事者別死傷者数



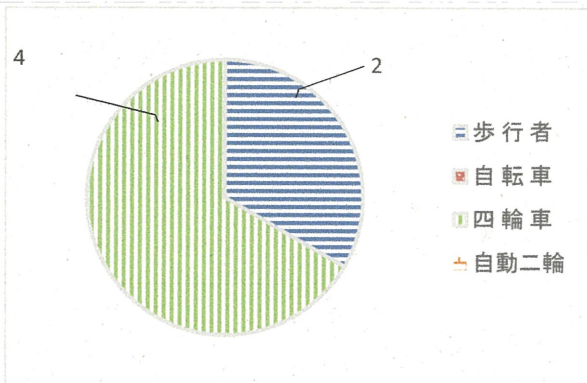
区分	歩行者	自転車	原付	自動二輪	四輪車
死傷者数	9	10	5	2	48
構成率	12.2	13.5	6.8	2.7	64.9
増減数	-1	-6	-3	0	1
増減率	-10.0	-37.5	-37.5	0.0	2.1

(4) 当事者別死傷者数



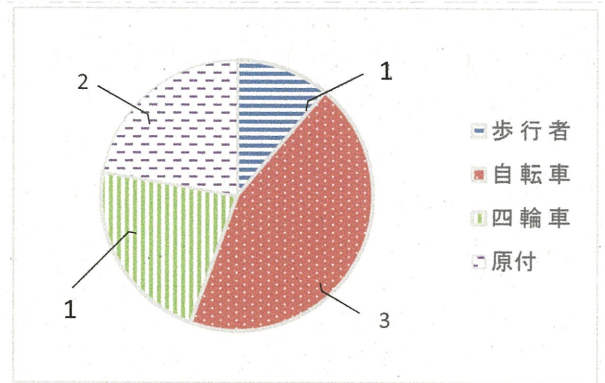
区分	歩行者	自転車	原付	自動二輪	四輪車
死傷者数	5	13	8	2	39
構成率	7.5	19.4	11.9	3.0	58.2
増減数	-4	1	7	-2	-8
増減率	-44.4	8.3	700.0	-50.0	-17.0

(5) 高齢者当事者別死傷者数



区分	歩行者	自転車	原付	自動二輪	四輪車
死傷者数	2	0	0	0	4
増減数	-1	-6	0	0	-3

(5) 高齢者当事者別死傷者数



区分	歩行者	自転車	原付	自動二輪	四輪車
死傷者数	1	4	2	0	2
増減数	0	3	2	0	1

交通課からのお知らせ

(令和3年7月1日現在)

来署される際は、新型コロナウイルス感染症対策のため**マスクの着用**をお願いします。
発熱等の疑われる症状が出ている場合の来署はお控えください。

先月から碧南署管内では交通事故が多発しております。県内で見ても**増加傾向**にあるので
運転には**細心の注意**を払うようにしてください。

横断者を見つけたらすぐに停止できるように
ダイヤモンドを見つけたら、速度を落としましょう!

最新情報を知りたい方は、
愛知県警察ホームページ→運転免許→トピックス
をご確認ください。
ご迷惑をおかけしますが、ご理解とご協力をお願いします。

