

# 交通事故発生状況

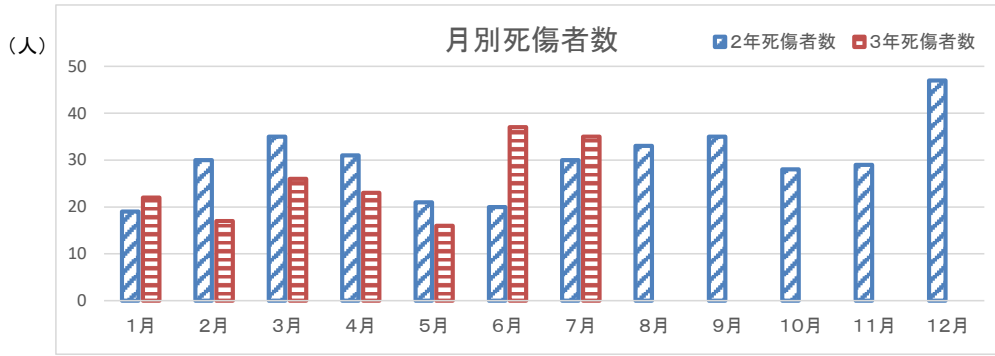
(令和3年7月末)

## 1 令和3年7月末の交通事故

区分	期間	碧南署			県内		
		発生数	増減数	増減率	発生数	増減数	増減率
人身事故件数		154	-10	-6.1	13,571	-411	-2.9
死者数		1	0	0.0	64	-20	-23.8
負傷者数		175	-10	-5.4	16,055	-619	-3.7
重傷者数		9	-3	-25.0	371	-48	-11.5

- ・死亡事故は、1件 1人
- ・人身事故件数は、6.1%の減少
- ・負傷者数は、5.4%の減少
- ・重傷者数は、25.0%の減少

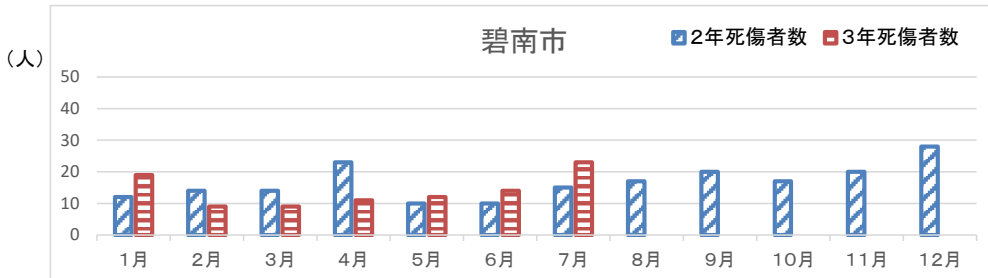
## 2 月別推移(警察署管内)



年/月	1月	2月	3月	4月	5月	6月	7月	8月	9月	10月	11月	12月	合計
令和2年死傷者数	19	30	35	31	21	20	30	33	35	28	29	47	358
令和3年死傷者数	22	17	26	23	16	37	35						176
対比	増減数	3	-13	-9	-8	-5	17	5					-10
	増減率	15.8	-43.3	-25.7	-25.8	-23.8	85.0	16.7					-5.4

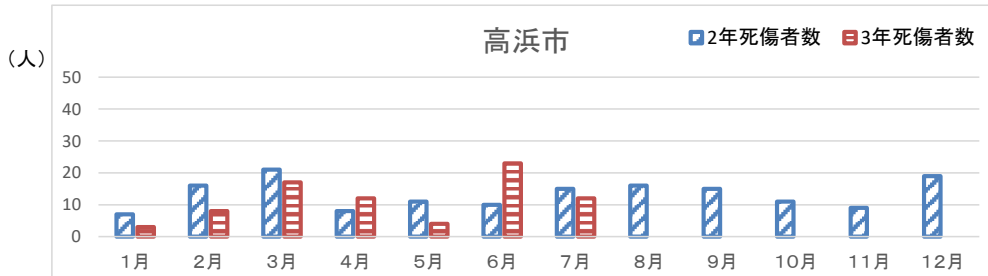
## 3 月別推移(市別)

### (1) 碧南市



年/月	1月	2月	3月	4月	5月	6月	7月	8月	9月	10月	11月	12月	合計
令和2年死傷者数	12	14	14	23	10	10	15	17	20	17	20	28	200
令和3年死傷者数	19	9	9	11	12	14	23						97
対比	増減数	7	-5	-5	-12	2	4	8					-1
	増減率	58.3	-35.7	-35.7	-52.2	20.0	40.0	53.3					-1.0

### (2) 高浜市

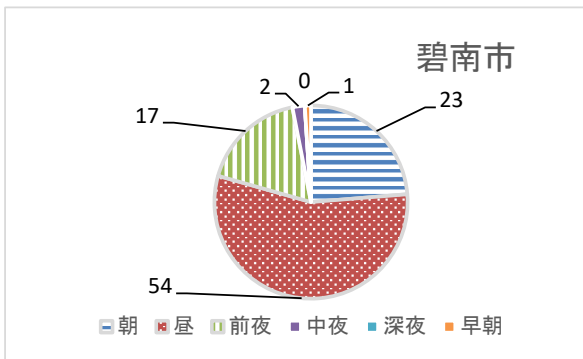


年/月	1月	2月	3月	4月	5月	6月	7月	8月	9月	10月	11月	12月	合計
令和2年死傷者数	7	16	21	8	11	10	15	16	15	11	9	19	158
令和3年死傷者数	3	8	17	12	4	23	12						79
対比	増減数	-4	-8	-4	4	-7	13	-3					-9
	増減率	-57.1	-50.0	-19.0	50.0	-63.6	130.0	-20.0					-10.2

## 4 交通事故の特徴

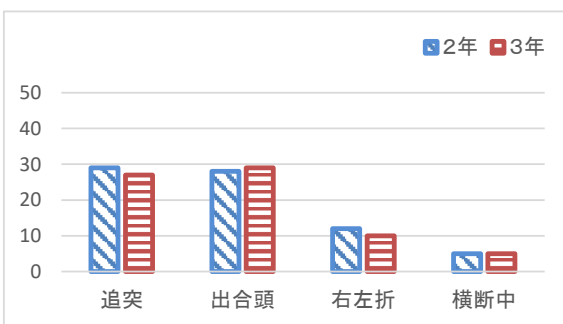
### 【碧南市】

#### (1) 時間帯別死傷者数



区分	死傷者数	構成率	増減数	増減率	1時間当
昼 朝 (A6~A9)	23	23.7	-6	-20.7	7.7
昼 昼 (A9~P6)	54	55.7	0	0.0	6.0
夜 前夜 (P6~P10)	17	17.5	5	41.7	4.3
夜 中夜 (P10~A0)	2	2.1	1	100.0	1.0
夜 深夜 (A0~A4)	0	0.0	-1	-100.0	0.0
夜 早朝 (A4~A6)	1	1.0	0	0.0	0.5

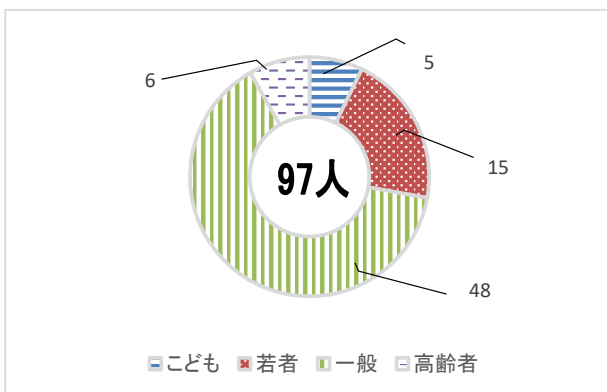
#### (2) 事故類型別人身事故件数 (主要類型)



	追突	出合頭	右左折	横断中
事故件数	27	29	10	5
構成率	30.7	33.0	11.4	5.7
増減数	-2	1	-2	0
増減率	-6.9	3.6	-16.7	0.0

※ 注) その他17件

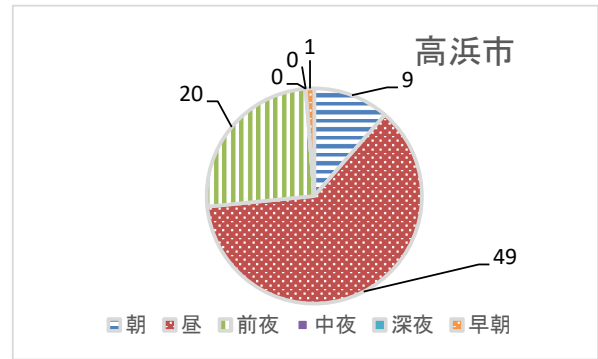
#### (3) 年齢層別死傷者数



区分	死傷者数	構成率	増減数	増減率
子ども (15歳以下)	7	7.2	0	0.0
若者 (16~24歳)	20	20.6	5	33.3
一般 (25~64歳)	62	63.9	2	3.3
高齢者 (65歳以上)	8	8.2	-8	-50.0

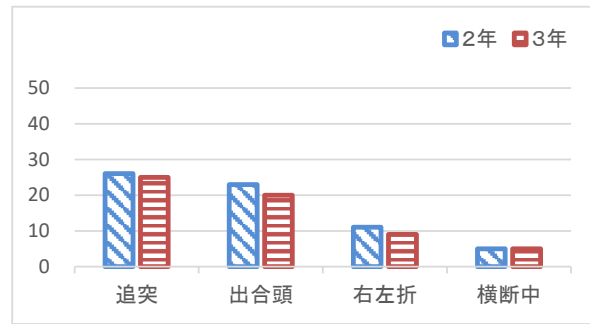
### 【高浜市】

#### (1) 時間帯別死傷者数



区分	死傷者数	構成率	増減数	増減率	1時間当
昼 朝 (A6~A9)	9	11.4	-9	-50.0	3
昼 昼 (A9~P6)	49	62.0	10	25.6	5
夜 前夜 (P6~P10)	20	25.3	-5	-20.0	5
夜 中夜 (P10~A0)	0	0.0	-1	-100.0	0
夜 深夜 (A0~A4)	0	0.0	-3	-100.0	0
夜 早朝 (A4~A6)	1	1.3	-1	-50.0	1

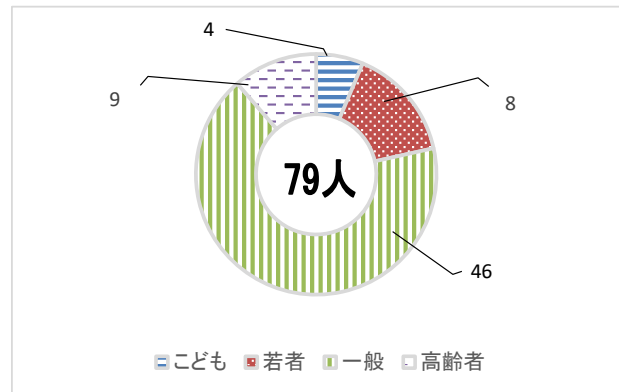
#### (2) 事故類型別人身事故件数 (主要類型)



	追突	出合頭	右左折	横断中
事故件数	25	20	9	5
構成率	37.9	30.3	13.6	7.6
増減数	-1	-3	-2	0
増減率	-3.8	-13.0	-18.2	0.0

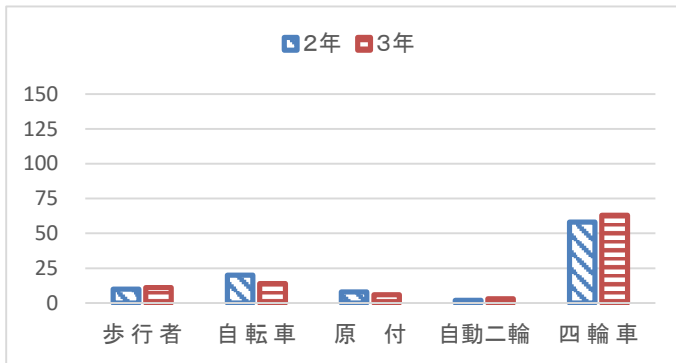
※ 注) その他7件

#### (3) 年齢層別死傷者数



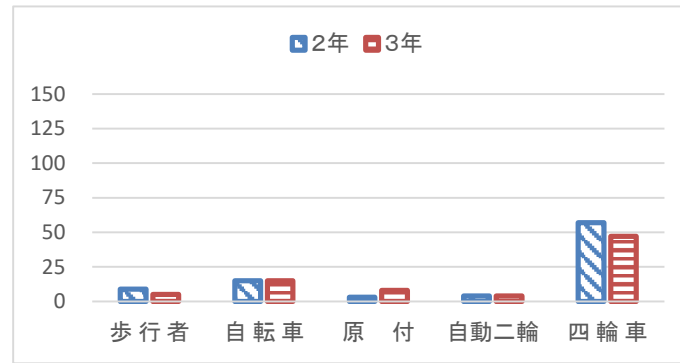
区分	死傷者数	構成率	増減数	増減率
子ども (15歳以下)	5	6.3	0	0.0
若者 (16~24歳)	12	15.2	2	20.0
一般 (25~64歳)	53	67.1	-12	-18.5
高齢者 (65歳以上)	9	11.4	1	12.5

(4) 当事者別死傷者数



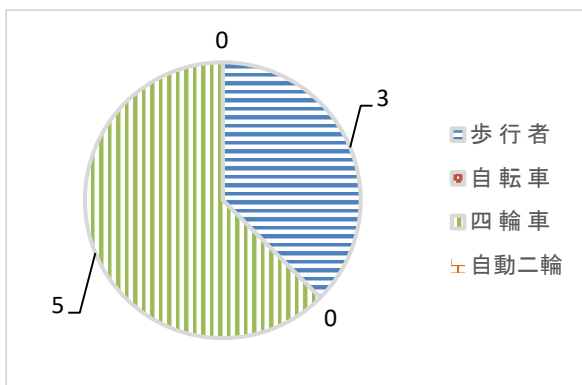
区分	歩行者	自転車	原付	自二	四輪車
死傷者数	11	14	6	3	63
構成率	11.3	14.4	6.2	3.1	64.9
増減数	1	-6	-2	1	5
増減率	10.0	-30.0	-25.0	50.0	8.6

(4) 当事者別死傷者数



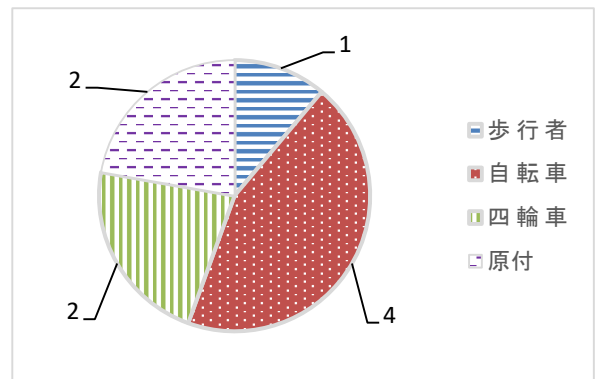
区分	歩行者	自転車	原付	自二	四輪車
死傷者数	5	15	8	4	47
構成率	6.3	19.0	10.1	5.1	59.5
増減数	-4	0	5	0	-10
増減率	-44.4	0.0	166.7	0.0	-17.5

(5) 高齢者当事者別死傷者数



区分	歩行者	自転車	原付	自二	四輪車
死傷者数	3	0	0	0	5
増減数	0	-6	0	0	-2

(5) 高齢者当事者別死傷者数



区分	歩行者	自転車	原付	自二	四輪車
死傷者数	1	4	2	0	2
増減数	0	1	1	0	-1

交通課からのお知らせ

(令和3年8月1日現在)

来署される際は、新型コロナウイルス感染症対策のため**マスクの着用**をお願いします。  
**発熱**等の疑われる症状が出ている場合の来署はお控えください。

先月から碧南署管内では交通事故が多発しております。県内で見ても**増加傾向**にあるので  
**運転には細心の注意を払うようにしてください。**

横断者を見つけたらすぐに停止できるように  
**ダイヤモンドを見つけたら、速度を落としましょう！**

最新情報を知りたい方は、  
**愛知県警察ホームページ→運転免許→トピックス**  
 をご確認ください。  
**ご迷惑をおかけしますが、ご理解とご協力をお願いします。**

