

# 交通事故発生状況

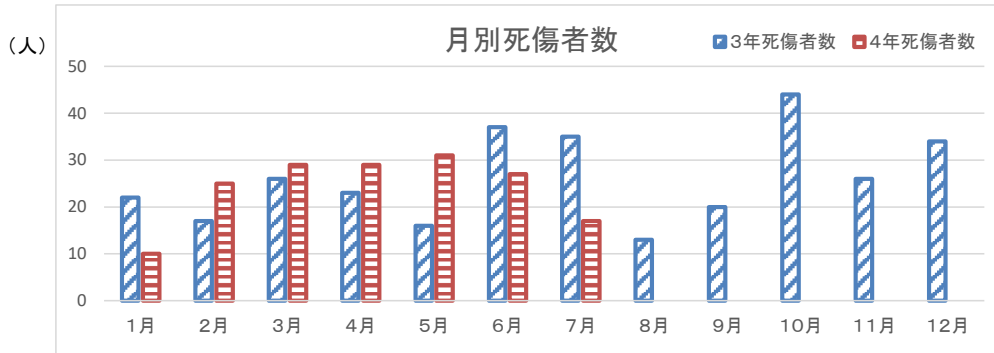
(令和4年7月末)

## 1 令和4年7月末の交通事故

区分	碧南署			県内		
	発生数	増減数	増減率	発生数	増減数	増減率
人身事故件数	146	-8	-5.2	13,339	-232	-1.7
死者数	2	1	100.0	80	16	25.0
負傷者数	166	-8	-4.6	15,697	-358	-2.2
重傷者数	4	-5	-55.6	361	-10	-2.7

- ・死亡事故は、2件 2人
- ・人身事故件数は、5.2%の減少
- ・負傷者数は、4.6%の減少
- ・重傷者数は、55.6%の減少

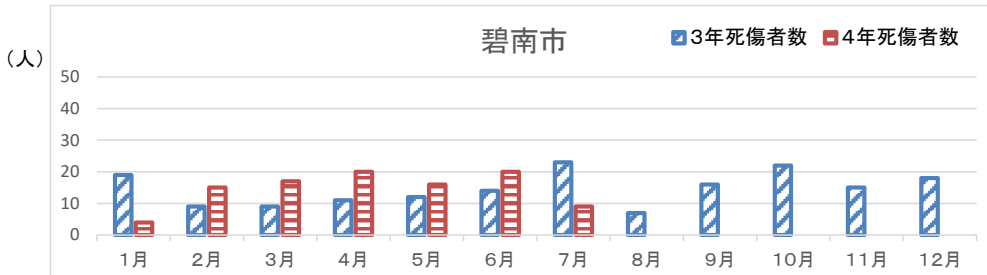
## 2 月別推移(警察署管内)



年/月	1月	2月	3月	4月	5月	6月	7月	8月	9月	10月	11月	12月	合計
令和3年死傷者数	22	17	26	23	16	37	35	13	20	44	26	34	313
令和4年死傷者数	10	25	29	29	31	27	17						168
対比	増減数	-12	8	3	6	15	-10	-18					-8
	増減率	-54.5	47.0	11.5	26.1	93.8	-27.0	-51.4					-4.5

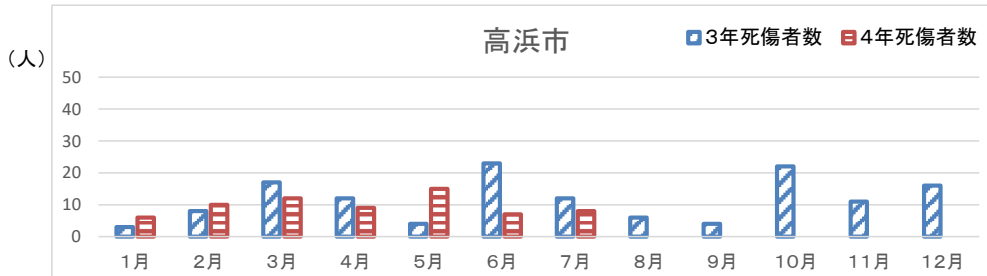
## 3 月別推移(市別)

### (1) 碧南市



年/月	1月	2月	3月	4月	5月	6月	7月	8月	9月	10月	11月	12月	合計
令和3年死傷者数	19	9	9	11	12	14	23	7	16	22	15	18	175
令和4年死傷者数	4	15	17	20	16	20	9						101
対比	増減数	-15	6	8	9	4	6	-14					4
	増減率	-78.9	66.6	88.9	81.8	33.3	42.9	-60.9					4.1

### (2) 高浜市

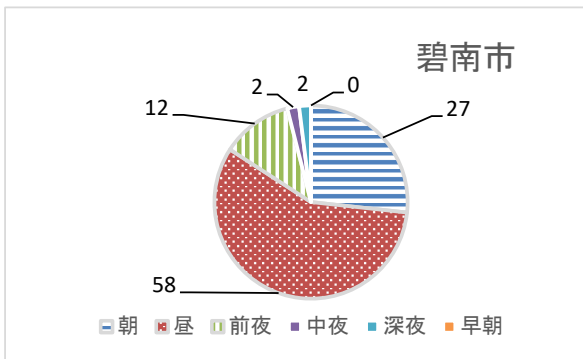


年/月	1月	2月	3月	4月	5月	6月	7月	8月	9月	10月	11月	12月	合計
令和3年死傷者数	3	8	17	12	4	23	12	6	4	22	11	16	138
令和4年死傷者数	6	10	12	9	15	7	8						67
対比	増減数	3	2	-5	-3	11	-16	-4					-12
	増減率	100.0	25.0	-29.4	-25.0	275.0	-69.6	-33.3					-15.2

## 4 交通事故の特徴

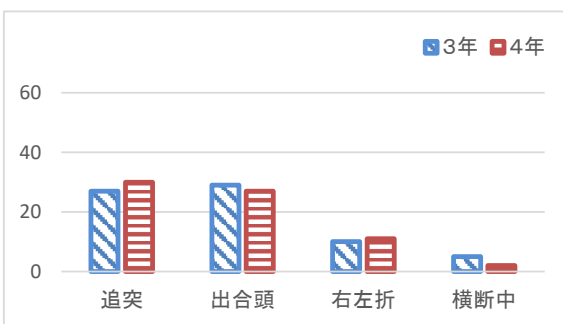
### 【碧南市】

#### (1) 時間帯別死傷者数



区分	死傷者数	構成率	増減数	増減率	1時間当
昼 朝 (A6~A9)	27	26.7	4	17.4	9.0
昼 昼 (A9~P6)	58	57.4	4	7.4	6.4
夜 前夜 (P6~P10)	12	11.9	-5	-29.4	3.0
夜 中夜 (P10~A0)	2	2.0	0	0.0	1.0
夜 深夜 (A0~A4)	2	2.0	2	-	0.5
夜 早朝 (A4~A6)	0	0.0	-1	-100.0	0.0

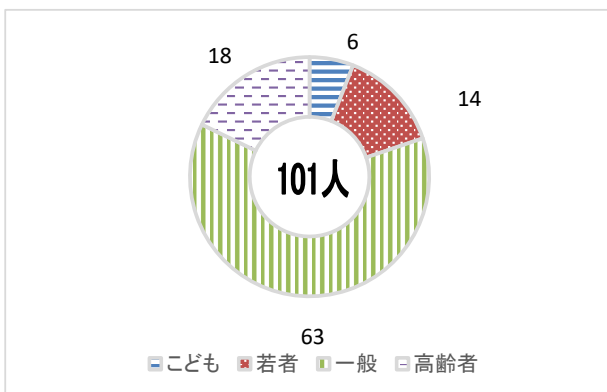
#### (2) 事故類型別人身事故件数 (主要類型)



	追突	出合頭	右左折	横断中
事故件数	30	27	11	2
構成率	33.7	30.3	12.4	2.2
増減数	3	-2	1	-3
増減率	11.1	-6.9	10.0	-60.0

※ 注) その他19件

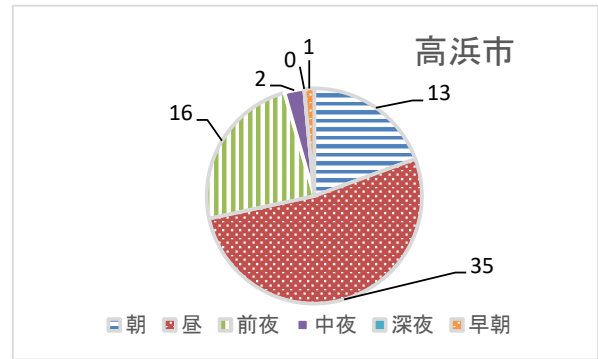
#### (3) 年齢層別死傷者数



区分	死傷者数	構成率	増減数	増減率
子ども (15歳以下)	6	5.9	-1	-14.3
若者 (16~24歳)	14	13.9	-6	-30.0
一般 (25~64歳)	63	62.4	1	1.6
高齢者 (65歳以上)	18	17.8	10	125.0

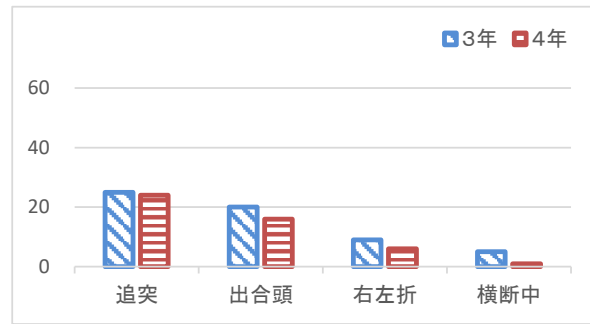
### 【高浜市】

#### (1) 時間帯別死傷者数



区分	死傷者数	構成率	増減数	増減率	1時間当
昼 朝 (A6~A9)	13	19.4	4	44.4	4
昼 昼 (A9~P6)	35	52.2	-14	-28.6	4
夜 前夜 (P6~P10)	16	23.9	-4	-20.0	4
夜 中夜 (P10~A0)	2	3.0	2	-	1
夜 深夜 (A0~A4)	0	0.0	0	0.0	0
夜 早朝 (A4~A6)	1	1.5	0	0.0	1

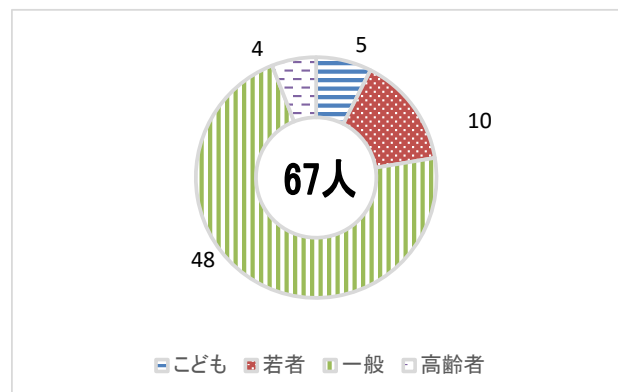
#### (2) 事故類型別人身事故件数 (主要類型)



	追突	出合頭	右左折	横断中
事故件数	24	16	6	1
構成率	42.1	28.1	10.5	1.8
増減数	-1	-4	-3	-4
増減率	-4.0	-20.0	-33.3	-80.0

※ 注) その他10件

#### (3) 年齢層別死傷者数



区分	死傷者数	構成率	増減数	増減率
子ども (15歳以下)	5	7.5	0	0.0
若者 (16~24歳)	10	14.9	-2	-16.7
一般 (25~64歳)	48	71.6	-5	-9.4
高齢者 (65歳以上)	4	6.0	-5	-55.6

(4) 当事者別死傷者数



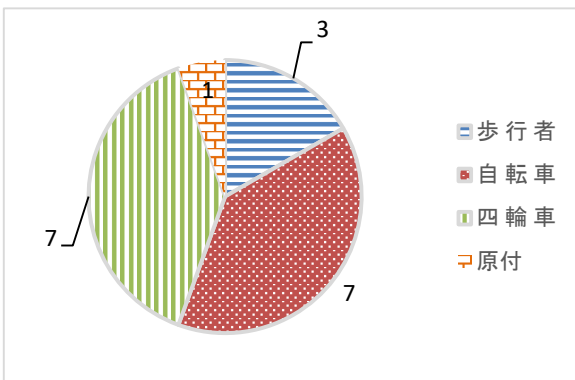
区分	歩行者	自転車	原付	自動二輪	四輪車
死傷者数	9	21	3	3	65
構成率	8.9	20.8	3.0	3.0	64.4
増減数	-2	7	-3	0	2
増減率	-18.2	50.0	-50.0	0.0	3.2

(4) 当事者別死傷者数



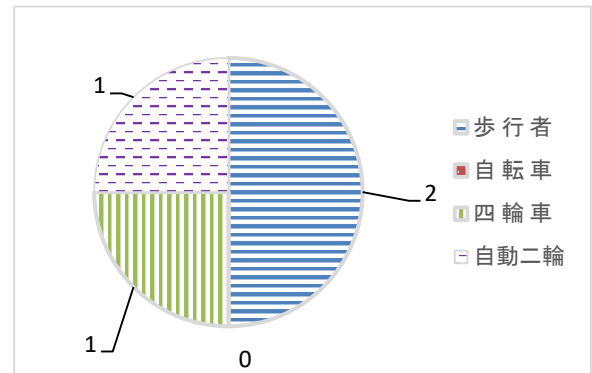
区分	歩行者	自転車	原付	自動二輪	四輪車
死傷者数	6	10	4	4	43
構成率	9.0	14.9	6.0	6.0	64.2
増減数	1	-5	-4	0	-4
増減率	20.0	-33.3	-50.0	0.0	-8.5

(5) 高齢者当事者別死傷者数



区分	歩行者	自転車	原付	自動二輪	四輪車
死傷者数	3	7	1	0	7
増減数	0	7	1	0	2

(5) 高齢者当事者別死傷者数



区分	歩行者	自転車	原付	自動二輪	四輪車
死傷者数	2	0	0	1	1
増減数	1	-4	-2	1	-1

交通課からのお知らせ

**お盆時期の免許更新は窓口が大変混み合います。**

時期をずらして更新できる方はなるべくずらして更新するようにご協力をお願いします。

住所変更や返納手続きを行いたい方は午前中が比較的スムーズにご案内できます。


**免許の更新は午後0時からになります。**

時間帯を間違えないように注意してください。

感染症対策として**マスクは必ず着用**してください。  
発熱等の疑われる症状が出ている場合の来署はお控えください。

最新情報を知りたい方は…

愛知県警察ホームページ→運転免許→トピックスで確認をお願いします



夕方5-7は魔の時間！！