

1 収入及び支出の状況

令和3年度下半期 収支状況総括表

(単位 千円)

区 分		予 算 額	収 入 済 額	支 出 済 額	収 入 率	執 行 率
一	般 会 計	18,594,823	17,611,202	16,089,434	94.7%	86.5%
特	国 民 健 康 保 険 事 業	3,430,226	3,261,263	3,236,954	95.1%	94.4%
別	土 地 取 得 費	55,830	55,840	3,093	100.0%	5.5%
会	公 共 駐 車 場 事 業	95,568	92,259	19,083	96.5%	20.0%
計	介 護 保 険	3,018,403	2,974,193	2,661,005	98.5%	88.2%
	後 期 高 齢 者 医 療	553,878	550,008	486,063	99.3%	87.8%
	水 道 事 業 会 計	1,343,461	1,026,914	1,163,573	76.4%	86.6%
	下 水 道 事 業 会 計	2,695,334	2,239,418	2,577,359	83.1%	95.6%
	合 計	29,787,523	27,811,097	26,236,564	93.4%	88.1%

※ 「収入率」とは、令和4年3月31日時点での予算額に対する収入済額の割合です。

※ 「執行率」とは、令和4年3月31日時点での予算額に対する支出済額の割合です。

高浜市の状況（令和4年3月31日現在）

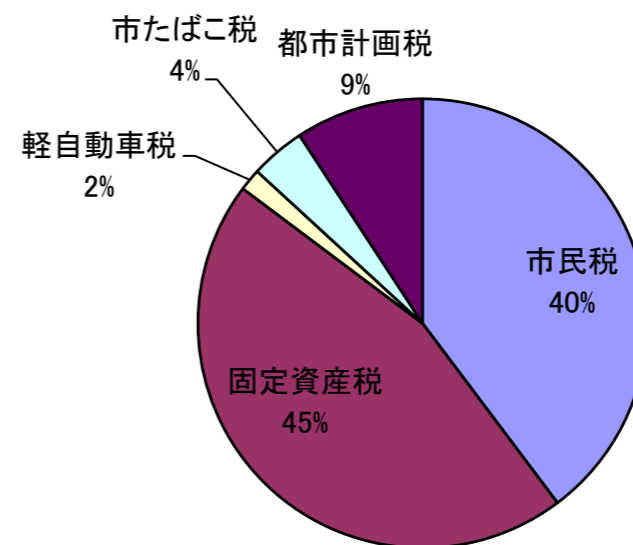
人 口	49,292 人
世 帯 数	21,079 世帯
面 積	13.11 k m ²

令和3年度市税収入状況について

令和4年3月31日までの市税の収入状況は以下のとおりです。

(単位 千円)

種 類	令和3年度収入額	令和2年度収入額	増減率
市 民 税	3,309,359	3,673,803	-9.9%
固 定 資 産 税	3,789,994	4,196,241	-9.7%
軽自動車税	131,854	125,526	5.0%
市たばこ税	328,888	309,744	6.2%
都市計画税	767,683	799,517	-4.0%
合 計	8,327,778	9,104,831	-8.5%



※令和2年度収入額（令和3年3月31日時点）

※増減率：令和2年度と令和3年度の市税収入額を比較したもの。

市 税 収 入 状 況

(単位 千円)

区 分	予 算 額	上 半 期	収 入 済 額						計	収入率
			1 0 月	1 1 月	1 2 月	1 月	2 月	3 月		
市 民 税	3,325,078	1,678,290	231,872	303,388	339,227	233,322	275,299	247,961	3,309,359	99.5%
固 定 資 産 税	3,708,199	2,706,876	5,557	6,163	497,857	44,102	62,102	467,337	3,789,994	102.2%
軽 自 動 車 税	126,211	126,064	1,084	836	962	1,044	872	992	131,854	104.5%
市 た ば こ 税	320,392	146,417	29,938	41,917	22,852	28,583	30,298	28,883	328,888	102.7%
都 市 計 画 税	757,514	545,746	1,128	1,252	102,032	9,020	12,723	95,782	767,683	101.3%
合 計	8,237,394	5,203,393	269,579	353,556	962,930	316,071	381,294	840,955	8,327,778	101.1%

※ 「収入率」とは、令和4年3月31日時点での予算額に対する収入済額の割合です。

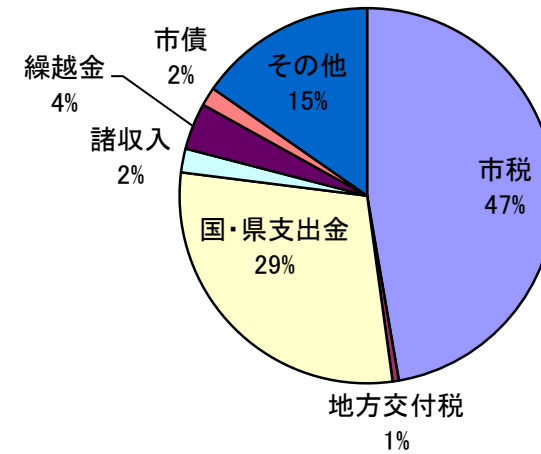
令和3年度 会計別 収支状況

(1) 一般会計 収支状況

令和4年3月31日時点における項目ごとの予算額と、この日までに収入・支出した額です。収入（執行）率とは、予算額に占める収入済（支出済）額の割合です。
 また、前年度同期比とは、令和2年度一般会計の収入済額または執行額（令和3年3月31日時点）と令和3年度の状況を比較したものです。

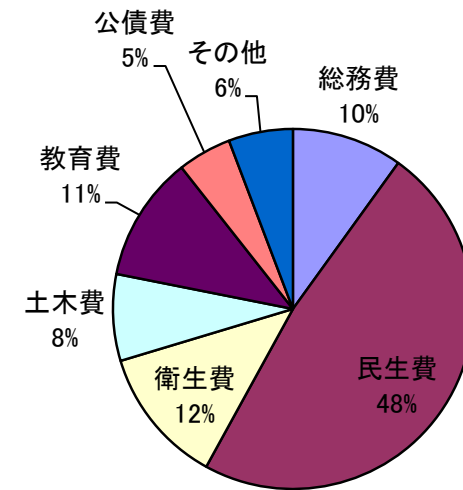
一般会計歳入

項目	予算額 (千円)	収入済額 (千円)	収入率 (%)	前年度同期比 (%)
市税	8,237,394	8,327,778	101.1%	91.5%
地方交付税	100,000	95,287	95.3%	119.8%
国・県支出金	5,764,371	5,136,162	89.1%	58.4%
諸収入	389,141	360,777	92.7%	100.6%
繰越金	708,556	708,556	100.0%	75.8%
市債	812,600	283,900	34.9%	20.5%
その他	2,582,761	2,698,742	104.5%	134.0%
合計	18,594,823	17,611,202	94.7%	77.7%



一般会計歳出

項目	予算額 (千円)	執行額 (千円)	執行率 (%)	前年度同期比 (%)
総務費	1,864,465	1,600,660	85.9%	23.3%
民生費	8,519,319	7,731,135	90.7%	118.7%
衛生費	2,354,494	1,986,306	84.4%	118.2%
土木費	1,422,968	1,251,198	87.9%	106.7%
教育費	2,679,849	1,811,378	67.6%	55.1%
公債費	779,054	778,881	100.0%	100.2%
その他	974,674	929,876	95.4%	77.9%
合計	18,594,823	16,089,434	86.5%	113.7%



■歳入

(単位 千円)

区 分	予 算 額	上 半 期	収 入 済 額						計	収 入 率
			10 月	11 月	12 月	1 月	2 月	3 月		
1 市 税	8,237,394	5,203,393	269,579	353,556	962,930	316,071	381,294	840,955	8,327,778	101.1%
2 地 方 譲 与 税	103,408	34,320	0	38,230	0	0	0	38,237	110,787	107.1%
3 利 子 割 交 付 金	5,502	2,237	0	0	1,775	0	0	1,210	5,222	94.9%
4 配 当 割 交 付 金	41,000	14,285	0	0	2,486	0	0	47,380	64,151	156.5%
5 株 式 等 譲 渡 所 得 割 交 付 金	30,000	0	0	0	0	0	0	73,365	73,365	244.6%
6 法 人 事 業 税 交 付 金	114,430	46,132	0	0	36,578	0	0	27,450	110,160	96.3%
7 地 方 消 費 税 交 付 金	1,018,000	583,056	0	0	231,858	0	0	284,355	1,099,269	108.0%
8 環 境 性 能 割 交 付 金	27,000	5,864	0	0	5,335	0	0	7,931	19,130	70.9%
9 地 方 特 例 交 付 金	509,558	92,076	0	0	0	0	0	418,052	510,128	100.1%
10 地 方 交 付 税	100,000	0	0	0	595	0	0	94,692	95,287	95.3%
11 交 通 安 全 対 策 特 別 交 付 金	7,000	3,375	0	0	0	0	0	2,986	6,361	90.9%
12 分 担 金 及 び 負 担 金	91,985	43,386	6,947	5,443	7,159	6,791	7,018	6,359	83,103	90.3%
13 使 用 料 及 び 手 数 料	140,187	80,149	9,090	10,195	11,048	6,174	7,845	9,766	134,267	95.8%
14 国 庫 支 出 金	4,550,208	956,207	105,406	377,561	549,901	362,253	811,563	923,593	4,086,484	89.8%
15 県 支 出 金	1,214,163	177,271	77,864	121,421	72,686	164,984	176	435,276	1,049,678	86.5%
16 財 産 収 入	39,565	25,517	1,438	679	1,697	195	724	3,358	33,608	84.9%
17 寄 附 金	125,876	27,345	6,142	14,512	26,491	35,497	6,287	3,667	119,941	95.3%
18 繰 入 金	329,250	0	0	0	0	0	0	329,250	329,250	100.0%
19 繰 越 金	708,556	708,556	0	0	0	0	0	0	708,556	100.0%
20 諸 収 入	389,141	147,250	17,582	13,528	34,906	16,655	19,473	111,383	360,777	92.7%
21 市 債	812,600	29,600	0	78,100	0	0	0	176,200	283,900	34.9%
歳 入 合 計	18,594,823	8,180,019	494,048	1,013,225	1,945,445	908,620	1,234,380	3,835,465	17,611,202	94.7%

■歳出

(単位 千円)

区 分	予 算 額	上 半 期	支 出 済 額						計	執 行 率
			10 月	11 月	12 月	1 月	2 月	3 月		
1 議 会 費	170,096	89,242	8,709	13,383	27,108	8,781	11,207	8,906	167,336	98.4%
2 総 務 費	1,864,465	717,361	115,776	98,755	171,513	135,347	90,749	271,159	1,600,660	85.9%
3 民 生 費	8,519,319	2,754,954	714,859	380,728	1,207,046	390,400	704,309	1,578,839	7,731,135	90.7%
4 衛 生 費	2,354,494	947,177	171,501	153,992	198,424	163,750	123,437	228,025	1,986,306	84.4%
5 労 働 費	605	398	0	0	140	0	58	3	599	99.0%
6 農 林 水 産 業 費	61,999	24,306	4,477	2,110	4,431	1,709	1,953	7,680	46,666	75.3%
7 商 工 費	229,276	139,913	10,635	9,076	8,132	18,037	11,555	17,260	214,608	93.6%
8 土 木 費	1,422,968	904,951	21,094	29,024	88,823	23,297	20,735	163,274	1,251,198	87.9%
9 消 防 費	502,853	238,021	28,668	27,842	72,713	43,254	61,016	28,625	500,139	99.5%
10 教 育 費	2,679,849	773,702	94,622	304,428	223,686	76,510	181,591	156,839	1,811,378	67.6%
11 災 害 復 旧 費	532	528	0	0	0	0	0	0	528	99.2%
12 公 債 費	779,054	390,508	0	0	0	28	0	388,345	778,881	100.0%
13 諸 支 出 金	1	0	0	0	0	0	0	0	0	0.0%
14 予 備 費	9,312	0	0	0	0	0	0	0	0	0.0%
歳 出 合 計	18,594,823	6,981,061	1,170,341	1,019,338	2,002,016	861,113	1,206,610	2,848,955	16,089,434	86.5%

(2) 国民健康保険事業特別会計 収支状況

■歳入

(単位 千円)

区 分	予 算 額	上 半 期	収 入 済 額						計	収 入 率
			10 月	11 月	12 月	1 月	2 月	3 月		
1 国民健康保険税	796,953	280,879	85,775	101,281	140,421	40,259	83,472	89,830	821,917	103.1%
2 国庫支出金	3,898	0	0	0	0	0	0	3,898	3,898	100.0%
3 県支出金	2,264,122	981,578	195,330	182,027	158,769	178,674	178,674	188,468	2,063,520	91.1%
4 財産収入	423	0	0	0	0	0	0	423	423	100.0%
5 繰入金	281,699		0	0	0	0	0	281,698	281,698	100.0%
6 繰越金	59,573	59,574	0	0	0	0	0	0	59,574	100.0%
7 諸収入	23,558	14,345	1,947	3,027	1,798	1,984	2,016	5,116	30,233	128.3%
歳入合計	3,430,226	1,336,376	283,052	286,335	300,988	220,917	264,162	569,433	3,261,263	95.1%

■歳出

(単位 千円)

区 分	予 算 額	上 半 期	支 出 済 額						計	執 行 率
			10 月	11 月	12 月	1 月	2 月	3 月		
1 総務費	112,962	35,856	4,625	7,323	47,643	4,694	5,088	4,844	110,073	97.4%
2 保険給付費	2,201,327	966,095	187,667	178,416	182,409	174,488	173,924	186,064	2,049,063	93.1%
3 国民健康保険事業費納付金	1,052,550	270,655	135,327	135,327	135,327	135,327	135,327	105,255	1,052,545	100.0%
4 保健事業費	43,404	2,145	1,198	1,043	16,522	965	475	447	22,795	52.5%
5 基金積立金	424	0	0	0	0	0	0	423	423	99.8%
6 公債費	1	0	0	0	0	0	0	0	0	0.0%
7 諸支出金	9,608	1,280	97	243	228	44	7	156	2,055	21.4%
8 予備費	9,950	0	0	0	0	0	0	0	0	0.0%
歳出合計	3,430,226	1,276,031	328,914	322,352	382,129	315,518	314,821	297,189	3,236,954	94.4%

(3) 土地取得費特別会計 収支状況

■歳入

(単位 千円)

区 分	予 算 額	上 半 期	収 入 済 額						計	収 入 率
			10 月	11 月	12 月	1 月	2 月	3 月		
1 財 産 収 入	4,742	1,979	33	2,410	189	67	41	33	4,752	100.2%
2 繰 越 金	51,075	51,075	0	0	0	0	0	0	51,075	100.0%
3 諸 収 入	13	13	0	0	0	0	0	0	13	100.0%
歳 入 合 計	55,830	53,067	33	2,410	189	67	41	33	55,840	100.0%

■歳出

(単位 千円)

区 分	予 算 額	上 半 期	支 出 済 額						計	執 行 率
			10 月	11 月	12 月	1 月	2 月	3 月		
1 土 地 取 得 費	3,095	288	53	2,373	0	84	0	295	3,093	99.9%
2 予 備 費	52,735	0	0	0	0	0	0	0	0	0.0%
歳 出 合 計	55,830	288	53	2,373	0	84	0	295	3,093	5.5%

(4) 公共駐車場事業特別会計 収支状況

■歳入

(単位 千円)

区 分	予 算 額	上 半 期	収 入 済 額						計	収入率
			10 月	11 月	12 月	1 月	2 月	3 月		
1 使用料及び手数料	31,714	13,718	3,316	2,269	2,156	2,465	1,786	2,112	27,822	87.7%
2 繰越金	63,853	63,853	0	0	0	0	0	0	63,853	100.0%
3 諸収入	1	0	584	0	0	0	0	0	584	58400.0%
歳入合計	95,568	77,571	3,900	2,269	2,156	2,465	1,786	2,112	92,259	96.5%

■歳出

(単位 千円)

区 分	予 算 額	上 半 期	支 出 済 額						計	執行率
			10 月	11 月	12 月	1 月	2 月	3 月		
1 駐車場費	87,466	8,193	1,370	1,370	1,370	1,370	1,370	4,040	19,083	21.8%
2 予備費	8,102	0	0	0	0	0	0	0	0	0.0%
歳出合計	95,568	8,193	1,370	1,370	1,370	1,370	1,370	4,040	19,083	20.0%

(5) 介護保険特別会計（保険事業勘定）

■歳入

(単位 千円)

区 分	予 算 額	上 半 期	収 入 済 額						計	収入率
			10 月	11 月	12 月	1 月	2 月	3 月		
1 保 険 料	664,508	328,536	-729	110,836	7,314	107,685	4,116	108,862	666,620	100.3%
2 使 用 料 及 び 手 数 料	936	185	35	65	67	59	19	6	436	46.6%
3 国 庫 支 出 金	637,246	310,594	42,869	52,475	42,869	42,869	42,869	118,388	652,933	102.5%
4 支 払 基 金 交 付 金	742,983	343,640	46,090	68,633	68,726	68,726	68,726	14,644	679,185	91.4%
5 県 支 出 金	411,479	185,748	30,958	30,958	30,958	30,958	30,958	71,121	411,659	100.0%
6 財 産 収 入	273	0	0	0	0	0	0	273	273	100.0%
7 繰 入 金	443,065	0	0	0	0	0	0	444,200	444,200	100.3%
8 繰 越 金	55,449	55,449	0	0	0	0	0	0	55,449	100.0%
9 諸 収 入	1,045	1,538	56	80	63	39	26	23	1,825	174.6%
歳 入 合 計	2,956,984	1,225,690	119,279	263,047	149,997	250,336	146,714	757,517	2,912,580	98.5%

■歳出

(単位 千円)

区 分	予 算 額	上 半 期	支 出 済 額						計	執行率
			10 月	11 月	12 月	1 月	2 月	3 月		
1 総 務 費	54,985	25,567	3,306	3,368	5,984	3,541	3,397	3,999	49,162	89.4%
2 保 険 給 付 費	2,751,762	1,104,240	218,782	215,754	220,235	217,366	226,887	217,609	2,420,873	88.0%
3 保 健 福 祉 事 業 費	5,295	2,121	56	1,603	94	102	120	742	4,838	91.4%
4 地 域 支 援 事 業 費	128,215	55,672	17,654	5,847	6,848	7,077	11,721	6,249	111,068	86.6%
5 基 金 積 立 金	274	0	0	0	0	0	0	273	273	99.6%
6 諸 支 出 金	15,896	17	193	279	17	0	0	15,255	15,761	99.2%
7 予 備 費	557	0	0	0	0	0	0	0	0	0.0%
歳 出 合 計	2,956,984	1,187,617	239,991	226,851	233,178	228,086	242,125	244,127	2,601,975	88.0%

(6) 介護保険特別会計（サービス事業勘定）

■歳入

(単位 千円)

区 分	予 算 額	上 半 期	収 入 済 額						計	収入率
			10 月	11 月	12 月	1 月	2 月	3 月		
1 使用料及び手数料	9,943	4,399	1,081	918	898	989	946	909	10,140	102.0%
2 繰入金	48,902	0	0	0	0	0	0	48,902	48,902	100.0%
3 繰越金	2,557	2,557	0	0	0	0	0	0	2,557	100.0%
4 諸収入	17	7	1	1	2	1	1	1	14	82.4%
歳入合計	61,419	6,963	1,082	919	900	990	947	49,812	61,613	100.3%

■歳出

(単位 千円)

区 分	予 算 額	上 半 期	支 出 済 額						計	執行率
			10 月	11 月	12 月	1 月	2 月	3 月		
1 サービス事業費	61,419	29,251	3,701	3,827	10,858	3,862	3,775	3,756	59,030	96.1%
歳出合計	61,419	29,251	3,701	3,827	10,858	3,862	3,775	3,756	59,030	96.1%

(7) 後期高齢者医療特別会計 収支状況

■歳入

(単位 千円)

区 分	予 算 額	上 半 期	収 入 済 額						計	収入率
			10 月	11 月	12 月	1 月	2 月	3 月		
1 後期高齢者医療保険料	445,331	178,109	26,457	62,362	49,631	38,264	26,213	60,912	441,948	99.2%
2 使用料及び手数料	1	0	0	0	0	0	0	0	0	0.0%
3 繰 入 金	100,312	0	0	0	0	0	0	100,311	100,311	100.0%
4 繰 越 金	7,168	7,168	0	0	0	0	0	0	7,168	100.0%
5 諸 収 入	1,066	289	0	98	4	66	119	5	581	54.5%
歳 入 合 計	553,878	185,566	26,457	62,460	49,635	38,330	26,332	161,228	550,008	99.3%

■歳出

(単位 千円)

区 分	予 算 額	上 半 期	執 行 済 額						計	執行率
			10 月	11 月	12 月	1 月	2 月	3 月		
1 総 務 費	27,714	12,952	1,370	1,354	3,883	1,568	1,461	4,538	27,126	97.9%
2 後期高齢者医療広域連合納付金	520,114	81,185	68,569	27,343	111,875	52,728	34,246	82,426	458,372	88.1%
3 諸 支 出 金	1,050	381	66	0	108	0	5	5	565	53.8%
4 予 備 費	5,000	0	0	0	0	0	0	0	0	0.0%
歳 出 合 計	553,878	94,518	70,005	28,697	115,866	54,296	35,712	86,969	486,063	87.8%

2 住民の負担状況（令和4年3月31日現在の収入済額による）

（単位：円）

区分	一人当たり	一世帯当たり
市税住民負担額	168,948	395,075
市民税住民負担額	67,138	156,998
歳出総額の住民充当経費	532,268	1,244,678

- ※「市税住民負担額」とは住民が高浜市に対して令和3年度に納めた税金の額です。
- ※「市民税住民負担額」とは住民が高浜市に対して令和3年度に納めた“市民税”の額です。
- ※「歳出総額の住民充当経費」とは高浜市が住民サービスのために使った額です。

3 財産並びに市債及び一時借入金の現在高（令和4年3月31日現在）

○市有財産の状況

- ・ 土地 526,489 m²
- ・ 建物 111,738 m²
- ・ 有価証券 75,865,632 円
- ・ 出資 37,559,000 円
- ・ 債権 687,643,700 円

○基金

- ・ 現金 3,179,771,870 円
- ・ 貸付信託 0 円
- ・ 土地 12,221 m²
- ・ 貸付金 0 円

地方債現在高

（単位：千円）

借入先	財務省	日本郵政	愛知県	地方公共団体金融機構	銀行等	共済等	合計
一般会計	2,762,240	285,057	0	671,566	3,019,975	2,752,752	9,491,590
水道事業会計	457,337	0	0	120,558	0	0	577,895
下水道事業会計	2,609,507	1,543,501	0	3,169,760	14,540	0	7,337,308
合計	5,829,084	1,828,558	0	3,961,884	3,034,515	2,752,752	17,406,793

- ・ 一時借入金現在高 なし