暫定値(作成令和３年１１月４日)

碧南警察署犯罪発生状況

令和３年１０月末

碧南警察署生活安全課

令和３年10月末の刑法犯認知件数は433件で、前年対比-50件となりました。
碧南警察署管内では、自転車盗被害が依然として多発しています。
当署では、無施錠自転車にペーパーロックに取り付け、自転車利用者への注意喚起を図っています。
皆様におかれましても、自転車へのカギ掛けの徹底をよろしくお願いします。

～「安心」して暮らせる「安全」な碧南市・高浜市を目指して～

碧南警察署管内認知件数

令和3年【10月末】前年対比		刑法犯	主な犯罪								主な犯罪以外の刑法犯
			侵入盗	(内住宅)	自動車盗	特殊詐欺	車上ねらい	部品ねらい	自転車盗	オートバイ盗	
	今年	433	57	14	3	2 ※	13	13	94	6	245
	前年	483	55	26	0	11	20	12	93	2	290
	増減比(%)	-10.4%	3.6%	-46%	300%	-82%	-35%	8%	1%	200%	

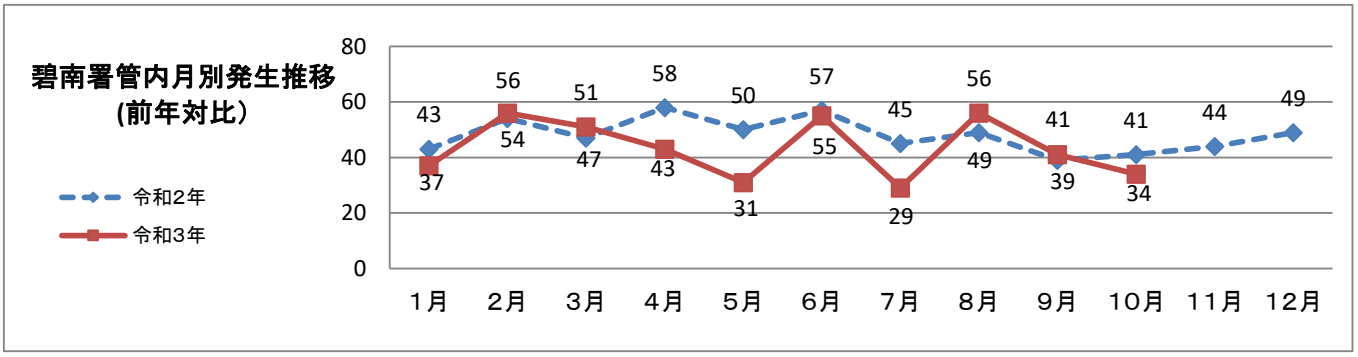

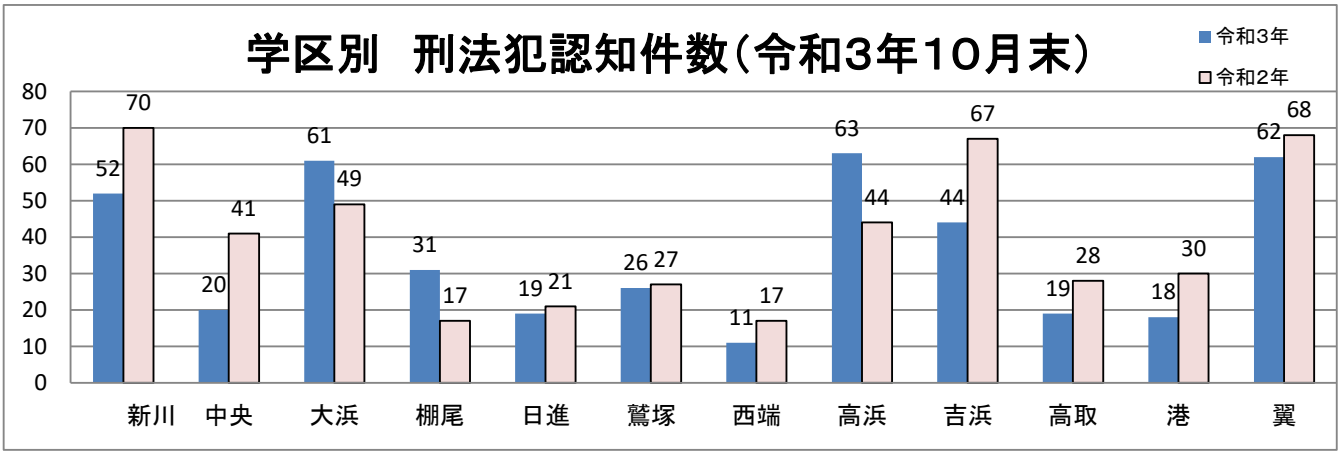

※…特殊詐欺認知件数の内1件は、統計上主な犯罪以外の刑法犯としても計上されています。

本統計資料の数値は暫定値であり、2022年２月１日に確定します。

刑法犯・重点犯罪発生状況　令和3年10月累計

碧南市

学区別	主な手口犯罪 / 年別	主な犯罪 侵入盗	住宅侵入（内）	自動車盗	特殊詐欺（＊注2）	車上ねらい	部品ねらい	自転車盗	オートバイ盗	その他の刑法犯	刑法犯総数
新川	3年	12	0	1		1	1	12	0	25	52
	前年比	+4	−2	+1		+1	−1	−10	±0	−13	−18
中央	3年	1	0	0		0	1	7	0	11	20
	前年比	−1	±0	±0		±0	−1	−2	±0	−17	−21
大浜	3年	11	1	0		2	1	20	0	27	61
	前年比	+7	−1	±0		+1	−2	+8	−1	−1	+12
棚尾	3年	1	1	0		2	1	3	0	24	31
	前年比	−1	±0	±0		+1	+1	±0	±0	−4	14
日進	3年	1	0	0		1	0	1	0	16	19
	前年比	−1	±0	±0		±0	±0	−2	±0	2	−2
鷲塚	3年	7	5	0		0	1	2	0	16	26
	前年比	+5	+4	±0		−5	±0	±0	−1	−8	−1
西端	3年	1	0	0		1	0	5	1	3	11
	前年比	−7	−3	±0		+1	−1	+4	+1	−2	−6
合計	3年	34	7	1	0	7	5	50	1	122	220
	前年	28	9	0	2	9	9	52	2	140	242
	前年比	+6	−2	+1	−2	−2	−4	−2	−1	−18	−22
	%	21.4	−22.2	100.0	−100.0	−22.2	−44.4	−3.8	−50.0	−12.9	−9.1

＊注１　市毎の合計は、被害場所の特定ができない値が除かれるため、碧南署管内の合計と異なる場合があります。
＊注２　特殊詐欺被害は、被害者の住居で計上

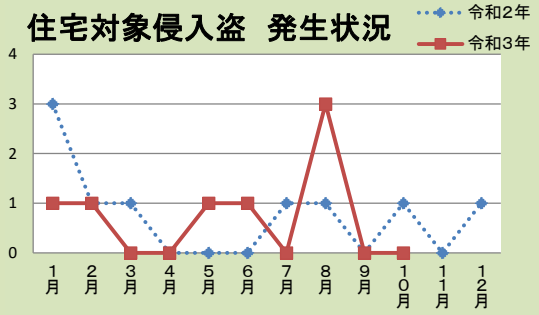

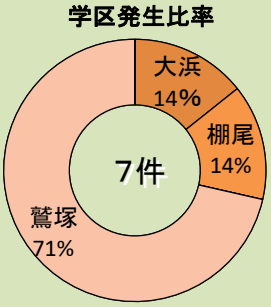

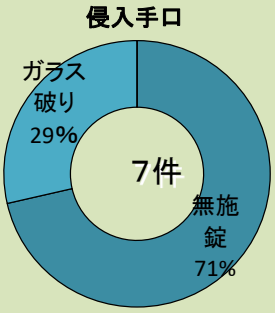

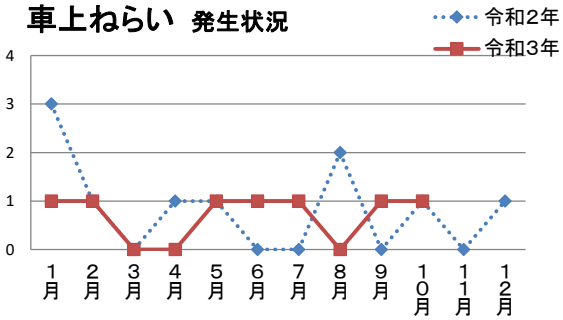

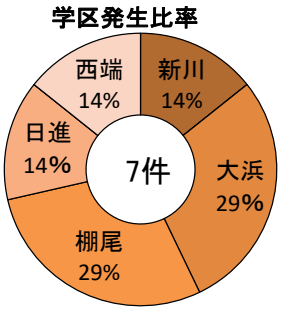

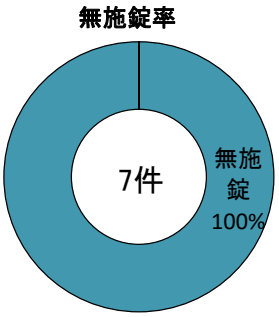

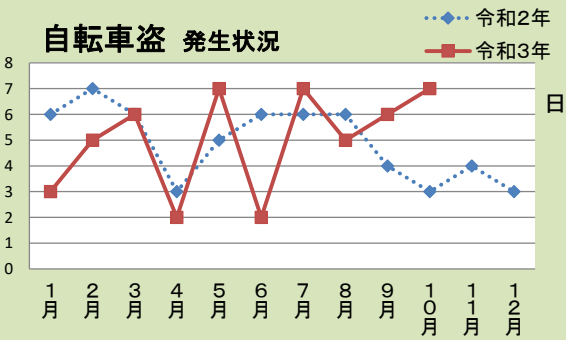

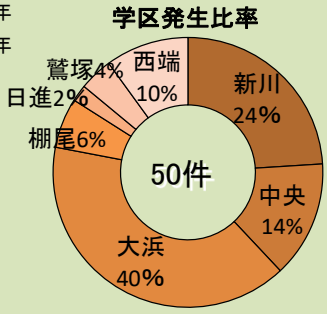

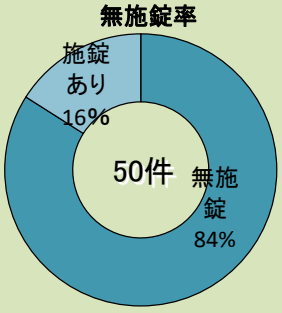

刑法犯・重点犯罪発生状況　令和3年10月累計

高浜市

学区別	主な手口犯罪 / 年別	主な犯罪 侵入盗	住宅侵入（内）	自動車盗	特殊詐欺（＊注2）	車上ねらい	部品ねらい	自転車盗	オートバイ盗	その他の刑法犯	刑法犯総数
高浜	3年	7	1	0		2	2	20	0	32	63
	前年比	+3	+1	±0		−4	+2	+9	±0	+9	+19
吉浜	3年	8	5	1		0	3	11	3	18	44
	前年比	−9	−9	+1		−3	+2	+5	+3	−22	−23
高取	3年	1	1	0		0	0	1	0	17	19
	前年比	±0	±0	±0		±0	±0	−3	±0	−6	−9
港	3年	4	0	0		0	0	3	0	11	18
	前年比	±0	−2	±0		−1	±0	−2	±0	−9	−12
翼	3年	3	0	1		4	3	9	2	40	62
	前年比	±0	−1	+1		+3	+1	−6	+2	−7	−6
合計	3年	23	7	2	2	6	8	44	5	116	206
	前年	29	18	0	9	11	3	41	0	144	237
	前年比	−6	−11	+2	−7	−5	+5	+3	+5	−28	−31
	%	−20.7	−61.1	200.0	−77.8	−45.5	166.7	7.3	500.0	−19.4	−13.1

＊注１　市毎の合計は、被害場所の特定ができない値が除かれるため、碧南署管内の合計と異なる場合があります。
＊注２　特殊詐欺被害は、被害者の住居で計上

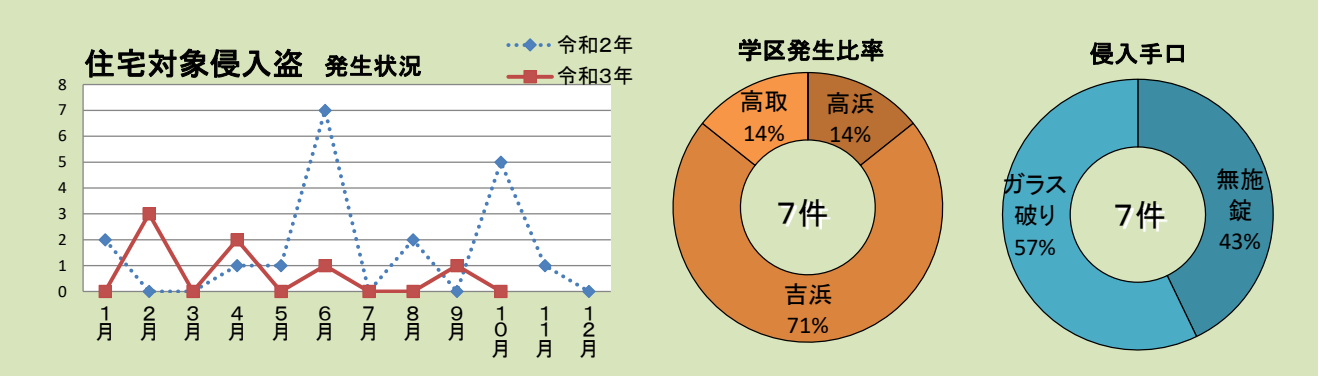

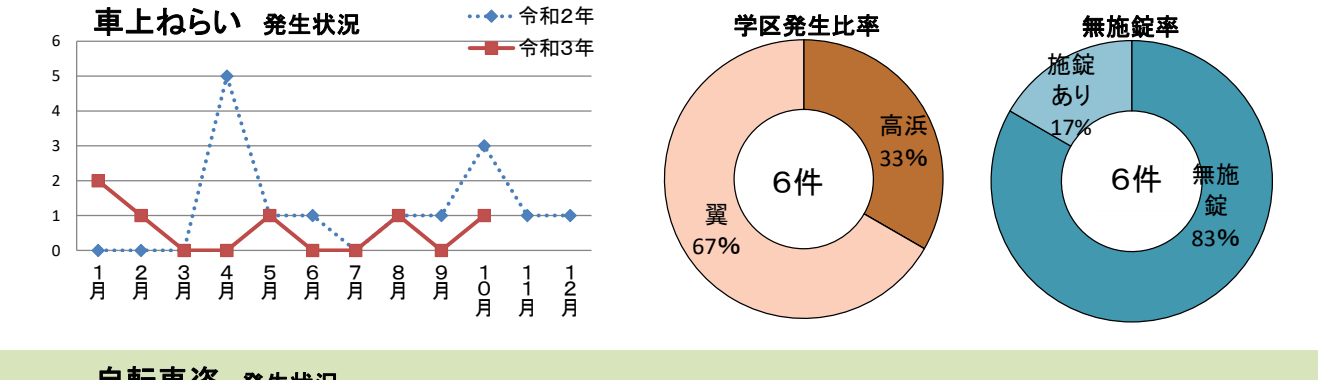

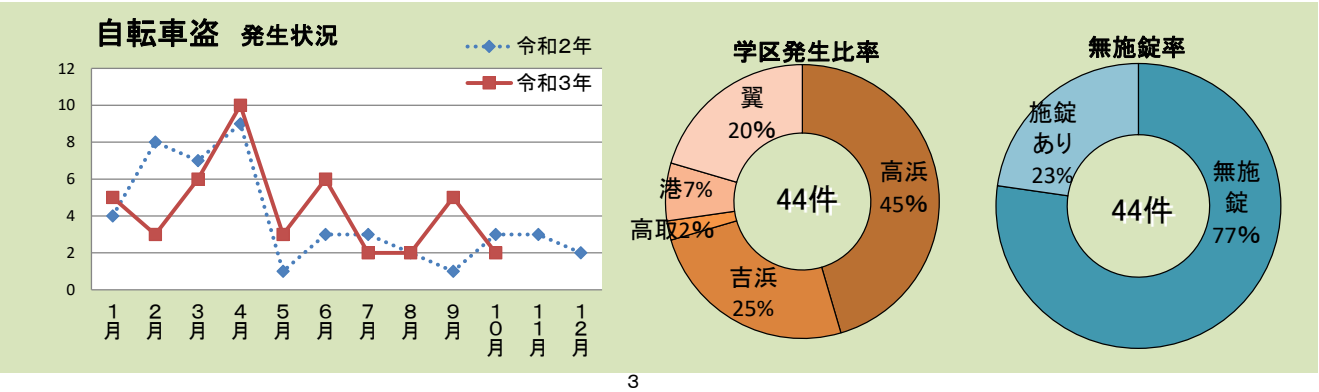

刑法犯・重点犯罪発生状況　令和3年10月単月

学区別	手口別 / 年別		主な犯罪 侵入盗	住宅侵入（内）	自動車盗	特殊詐欺（＊注2）	車上ねらい	部品ねらい	自転車盗	オートバイ盗	その他の刑法犯	刑法犯総数
碧南市	新川	3年	0	0	0		0	1	2	0	3	6
		前年比	±0	±0	±0		±0	+1	+2	±0	+2	+5
	中央	3年	0	0	0		0	0	1	0	0	1
		前年比	±0	±0	±0		±0	±0	+1	±0	−2	−1
	大浜	3年	1	0	0		1	0	4	0	6	12
		前年比	+1	±0	±0		+1	±0	+2	±0	+2	+6
	棚尾	3年	0	0	0		0	0	0	0	1	1
		前年比	−1	−1	±0		±0	±0	−1	±0	±0	−2
	日進	3年	1	0	0		0	0	0	0	1	2
		前年比	+1	±0	±0		−1	±0	±0	±0	−2	−2
	鷲塚	3年	0	0	0		0	0	0	0	1	1
		前年比	±0	±0	±0		±0	±0	±0	±0	−1	−1
	西端	3年	0	0	0		0	0	0	0	0	0
		前年比	±0	±0	±0		±0	±0	±0	±0	±0	±0
	小計	3年	2	0	0	0	1	1	7	0	12	23
		前年比	+1	−1	±0	±0	±0	+1	+4	±0	−1	+5
		%	100.0	−100.0	0.0	0.0	0.0	100.0	133.3	0.0	−7.7	27.8
高浜市	高浜	3年	0	0	0		1	0	1	0	0	2
		前年比	−2	±0	±0		+1	±0	±0	±0	±0	−1
	吉浜	3年	0	0	1		0	0	0	0	0	1
		前年比	−4	−4	+1		−1	±0	±0	±0	−4	−8
	高取	3年	0	0	0		0	0	0	0	0	0
		前年比	−1	−1	±0		±0	±0	−2	±0	±0	−3
	港	3年	0	0	0		0	0	1	0	1	2
		前年比	±0	±0	±0		−1	±0	+1	±0	+1	+1
	翼	3年	0	0	0		0	0	0	0	5	5
		前年比	±0	±0	±0		±0	±0	±0	±0	−2	−2
	小計	3年	0	0	1	0	1	0	2	0	6	10
		前年比	−7	−5	+1	±0	−1	±0	−1	±0	−5	−13
		%	−100.0	−100.0	100.0	0.0	−50.0	0.0	−33.3	0.0	−45.5	−56.5
	合計	3年	2	0	1	0	2	1	9	0	18	33
		前年比	−6	−6	+1	±0	−1	+1	+3	±0	−6	−8
		%	−75.0	−100.0	100.0	0.0	−33.3	100.0	50.0	0.0	−25.0	−19.5

＊注１　市毎の合計は、被害場所の特定ができない値が除かれるため、碧南署管内の合計と異なる場合があります。
＊注2　特殊詐欺被害は、被害者の住居で計上

秋の安全なまちづくり県民運動の実施　R3.10.11～R3.10.20

上記期間中、秋の安全なまちづくり県民運動が実施されました。
その中で、当署が行った活動について紹介します。

☆セーフティ・へきなんボランティアクラブに、碧南署防犯ボランティアを委嘱しました

☆高浜市のかわら美術館に防犯グッズを展示しました

☆管内の銀行で特使詐欺及び不審者対応訓練を実施しました

防犯ボランティア委嘱式

防犯グッズ展示（かわら美術館）

特殊詐欺及び不審者対応訓練