



碧南警察署犯罪発生状況

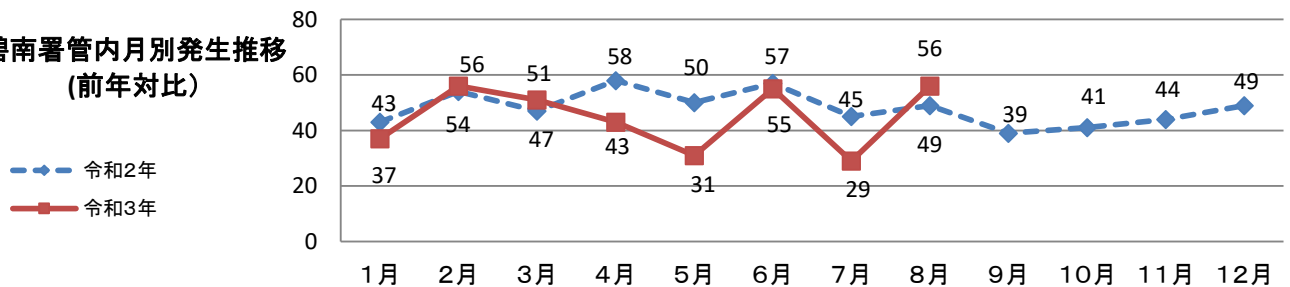
令和3年8月末 碧南警察署生活安全課

令和3年8月末の刑法犯認知件数は358件で、前年対比-45件となりました。
 当署管内では、依然として侵入盗被害が多発しており、前年対比+7件となっています。
 中でも空き家に対する被害は、8月だけで6件発生するなど急増しており、侵入盗被害全体の約4分の1を占めています。
 空き家を所有・管理されている方は、再度防犯対策の見直しをお願いします。

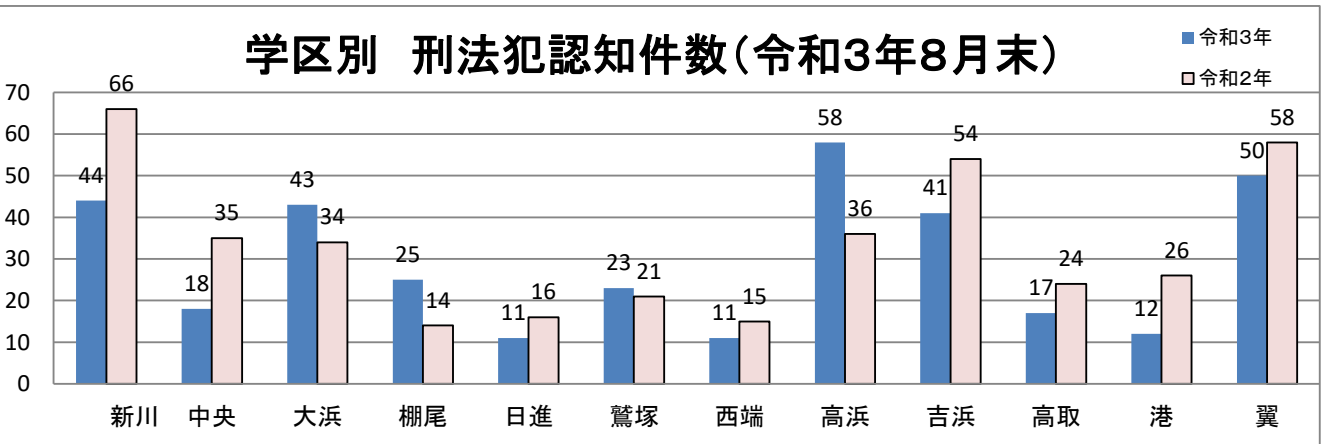
碧南警察署管内認知件数

令和3年		刑法犯	主な犯罪								主な犯罪以外の刑法犯
			侵入盗	(内住宅)	自動車盗	特殊詐欺	車上ねらい	部品ねらい	自転車盗	オートバイ盗	
【8月末】	今年	358	51	13	2	2※	10	11	74	5	112
	前年	403	44	20	0	11	14	9	82	0	147
	増減比(%)	-11.2%	15.9%	-35%	200%	-82%	-29%	22%	-10%	500%	

碧南署管内月別発生推移
(前年対比)



学区別 刑法犯認知件数(令和3年8月末)



※…特殊詐欺認知件数の内1件は、統計上主な犯罪以外の刑法犯としても計上されています。

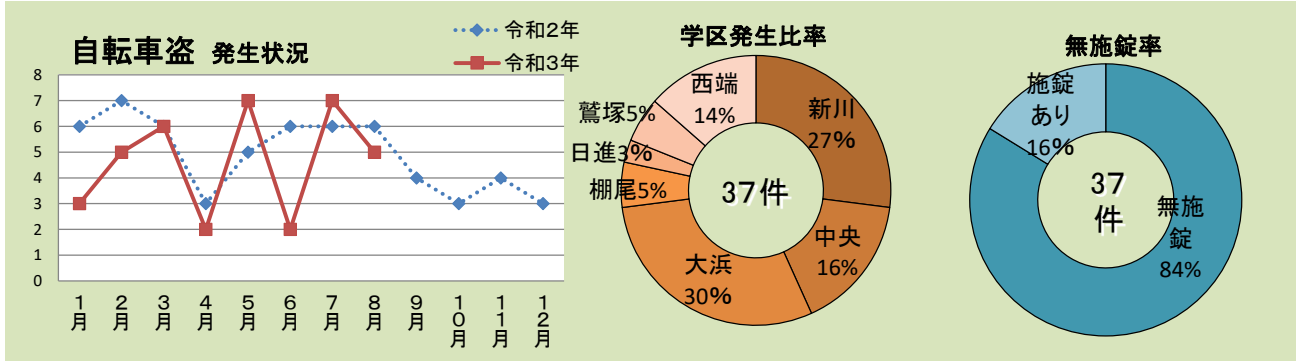
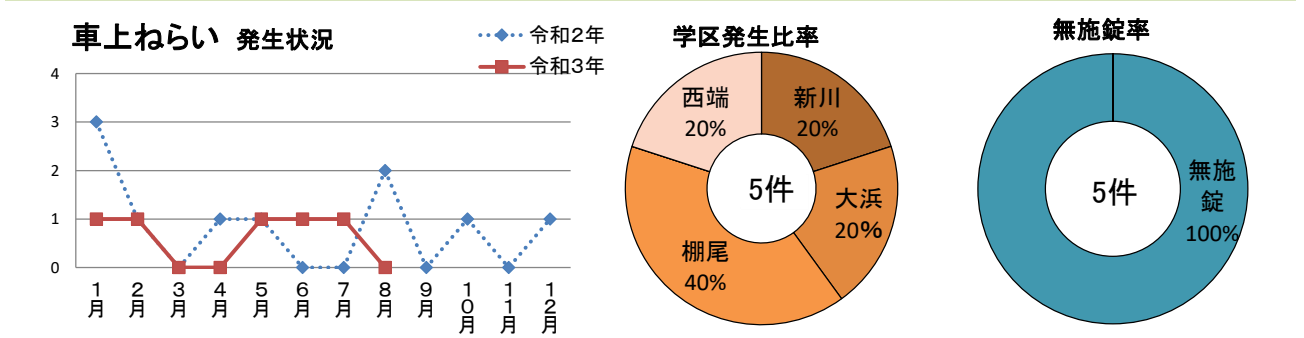
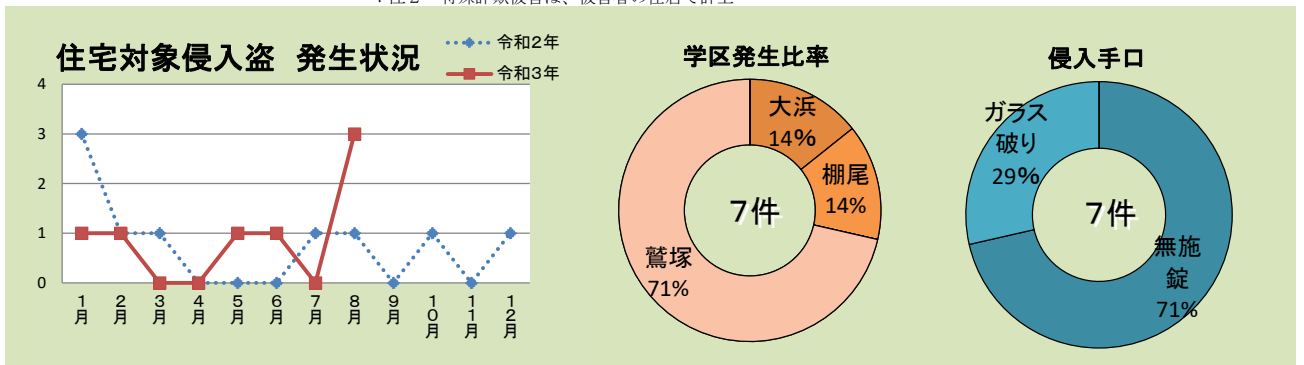
刑法犯・重点犯罪発生状況

令和3年8月累計

碧南市

学区別	主手な口犯別 年別	主な犯罪							その他の 刑法犯	刑法犯総数	
		侵入盗	住(宅内) 侵入	自動車盗	(特 殊 詐 欺 *注2)	車上ねらい	部品ねらい	自転車盗			オートバイ盗
新川	3年	12	0	1		1	0	10	0	20	44
	前年比	+4	-2	+1		+1	-2	-11	±0	-15	-22
中央	3年	1	0	0		0	1	6	0	10	18
	前年比	-1	±0	±0		±0	-1	-3	±0	-12	-17
大浜	3年	10	1	0		1	1	11	0	20	43
	前年比	+6	-1	±0		±0	-1	+3	±0	+1	+9
棚尾	3年	1	1	0		2	1	2	0	19	25
	前年比	±0	+1	±0		+1	+1	±0	±0	-4	±0
日進	3年	0	0	0		0	0	1	0	10	11
	前年比	-2	±0	±0		±0	±0	-1	±0	2	±0
鷺塚	3年	7	5	0		0	1	2	0	13	23
	前年比	+5	+4	±0		-3	±0	±0	±0	-8	-2
西端	3年	1	0	0		1	0	5	1	3	11
	前年比	-5	-3	±0		+1	-1	+4	+1	-2	-3
合計	3年	32	7	1	0	5	4	37	1	95	175
	前年	25	8	0	2	6	6	45	0	117	201
	前年比	+7	-1	+1	-2	-1	-2	-8	+1	-22	-26
	%	28.0	-12.5	100.0	-100.0	-16.7	-33.3	-17.8	100.0	-18.8	-12.9

*注1 市毎の合計は、被害場所の特定ができない値が除かれるため、碧南署管内の合計と異なる場合があります。
*注2 特殊詐欺被害は、被害者の住居で計上

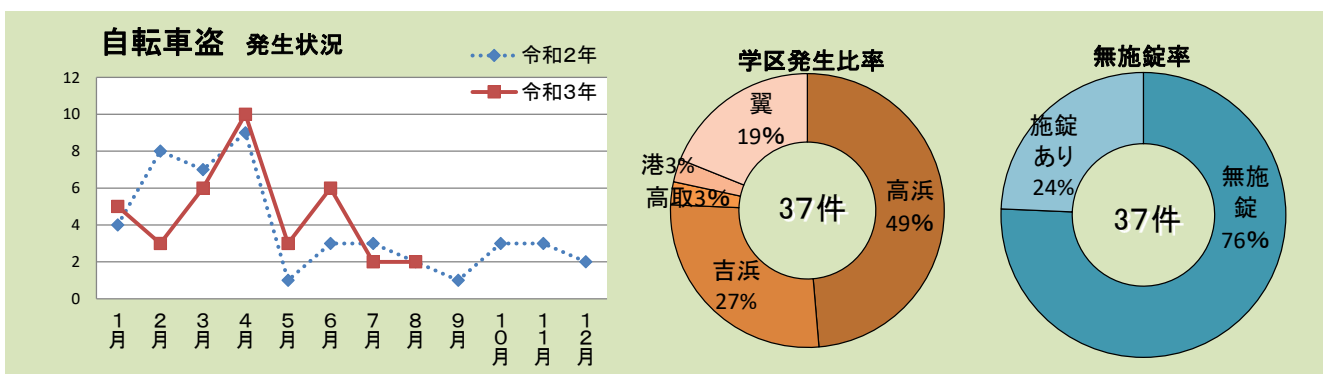
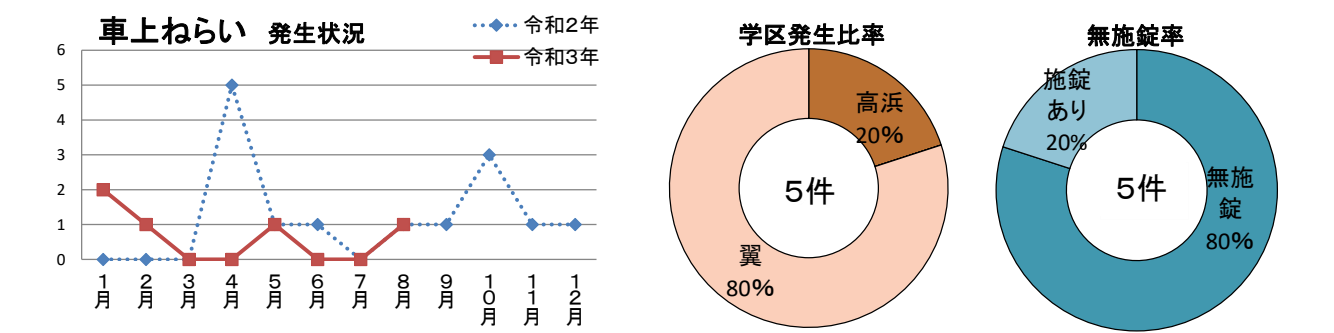
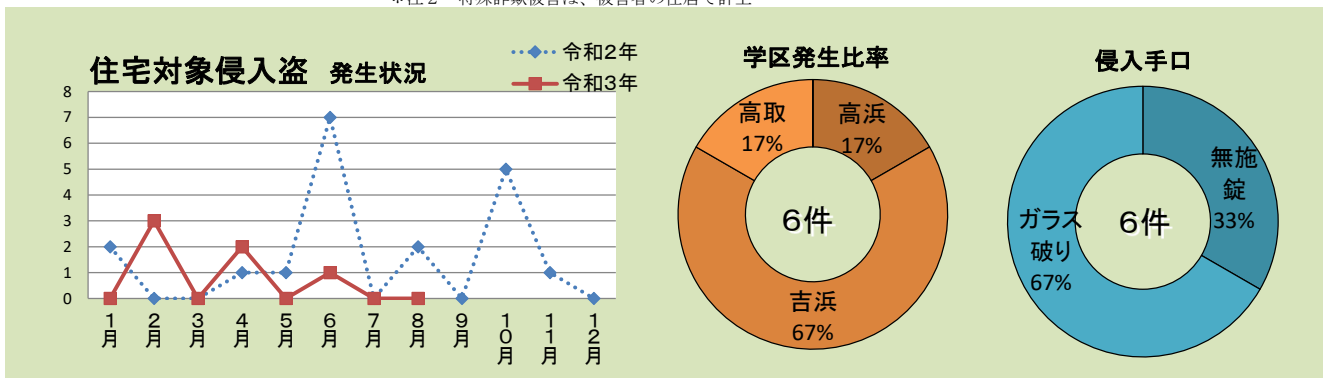


刑法犯・重点犯罪発生状況 令和3年8月累計

高浜市

学区別	主手な口別 年別	主な犯罪							その他の 刑法犯	刑法犯 総数	
		侵入盗	住宅内 侵入	自動車盗	特殊詐欺 （注2）	車上ねらい	部品ねらい	自転車盗			オートバイ盗
高浜	3年	7	1	0		1	2	18	0	30	58
	前年比	+5	+1	±0		-4	+2	+8	±0	+11	+22
吉浜	3年	7	4	0		0	3	10	3	18	41
	前年比	-4	-6	±0		-2	+2	+4	+3	-16	-13
高取	3年	1	1	0		0	0	1	0	15	17
	前年比	+1	+1	±0		±0	±0	-1	±0	-7	-7
港	3年	1	0	0		0	0	1	0	10	12
	前年比	-2	-2	±0		±0	±0	-4	±0	-8	-14
翼	3年	3	0	1		4	2	7	1	32	50
	前年比	±0	-1	+1		+3	±0	-7	+1	-6	-8
合計	3年	19	6	1	2	5	7	37	4	38	178
	前年	19	13	0	9	8	3	37	0	122	198
	前年比	±0	-7	+1	-7	-3	+4	±0	+4	-84	-20
	%	±0	-53.8	100.0	-77.8	-37.5	133.3	±0	400.0	-68.9	-10.1

*注1 市毎の合計は、被害場所の特定ができない値が除かれるため、碧南署管内の合計と異なる場合があります。
*注2 特殊詐欺被害は、被害者の住居で計上



刑法犯・重点犯罪発生状況 令和3年8月単月

学区別	手口別	年別	主 な 犯 罪							その他の 刑法犯	刑法犯 総数	
			侵入 盗	住(宅内) 侵入	自動車 盗	特 殊 詐 欺 (*注2)	車 上 ね ら い	部 品 ね ら い	自 転 車 盗			オ ー ト バ イ 盗
碧南市	新川	3年	1	0	0		0	0	2	0	2	5
		前年比	+1	±0	±0		±0	±0	±0	±0	-2	-1
	中央	3年	1	0	0		0	0	0	0	2	3
		前年比	+1	±0	±0		±0	±0	-1	±0	-1	-1
	大浜	3年	2	0	0		0	0	2	0	3	7
		前年比	+2	±0	±0		±0	±0	±0	±0	-2	±0
	棚尾	3年	0	0	0		0	0	0	0	3	3
		前年比	±0	±0	±0		±0	±0	±0	±0	+2	+2
	日進	3年	0	0	0		0	0	0	0	2	2
		前年比	±0	±0	±0		±0	±0	±0	±0	+2	+2
鷺塚	3年	3	3	0		0	0	1	0	4	8	
	前年比	+3	+3	±0		±0	±0	±0	±0	+1	+4	
西端	3年	0	0	0		0	0	0	0	0	0	
	前年比	-1	-1	±0		±0	±0	±0	±0	-1	-2	
小計	3年	7	3	0	0	0	0	5	0	16	28	
	前年比	+6	+2	±0	±0	±0	±0	-1	±0	-1	+4	
	%	600.0	200.0	0.0	0.0	0.0	0.0	-16.7	0.0	-5.9	16.7	
高浜市	高浜	3年	2	0	0		0	0	1	0	3	6
		前年比	+2	±0	±0		-1	±0	±0	±0	+2	+3
	吉浜	3年	2	0	0		0	1	0	0	1	4
		前年比	±0	-2	±0		±0	+1	-1	±0	-3	-3
	高取	3年	0	0	0		0	0	0	0	3	3
		前年比	±0	±0	±0		±0	±0	±0	±0	-1	-1
	港	3年	0	0	0		0	0	0	0	1	1
		前年比	±0	±0	±0		±0	±0	±0	±0	-3	-3
	翼	3年	2	0	0		1	0	1	0	8	12
		前年比	+1	±0	±0		+1	±0	+1	±0	+2	+5
小計	3年	6	0	0	0	1	1	2	0	8	26	
	前年比	+3	-2	±0	±0	±0	+1	±0	±0	-11	+1	
	%	100.0	-100.0	0.0	0.0	0.0	100.0	±0	0.0	-57.9	4.0	
合計	3年	13	3	0	0	1	1	7	0	18	54	
	前年比	+9	±0	±0	±0	±0	+1	-1	±0	-18	+5	
	%	225.0	0.0	0.0	0.0	0.0	100.0	-12.5	0.0	-50.0	10.2	

*注1 市毎の合計は、被害場所の特定ができない値が除かれるため、碧南署管内の合計と異なる場合があります。
*注2 特殊詐欺被害は、被害者の住居で計上

パソコンサポート名目の詐欺に注意！！

警告

あなたのパソコンは
ウイルスに感染しています

サポートセンター
050-●●●●-●●●●

パソコン画面に突然左図のような
警告文とサポートセンターの
電話番号が表示される

↓

表示された番号に電話を掛けると、
ウイルス除去等の代金として
電子マネーの購入を求められる

WARNING

警告画面が出ても
慌てて電話を
掛けないように
注意しましょう

パソコンを見ていたら
いきなりこんな表示が…

詐欺

です
買わずにまずは相談を
碧南警察署 0566-46-0110