



碧南警察署犯罪発生状況

令和3年5月末 碧南警察署生活安全課

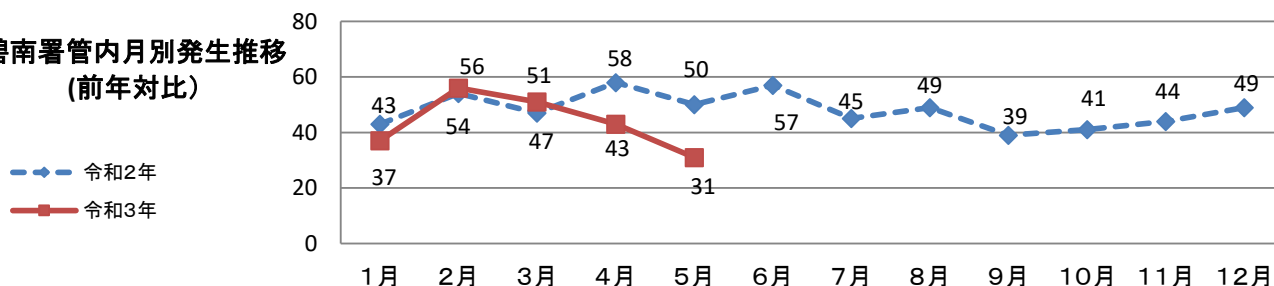
令和3年5月末の刑法犯認知件数は218件で、前年対比-34件となりました。
 自転車盗被害は50件で、前年比-6件とほとんど変わらず、未だに被害が後を絶ちません。
 また、侵入盗被害は33件で、前年比+10件と大幅に増加しています。
 家や職場、自転車には必ず鍵を掛けましょう。防犯対策は習慣化することが大切です。

～「安心」して暮らせる「安全」な碧南市・高浜市を目指して～

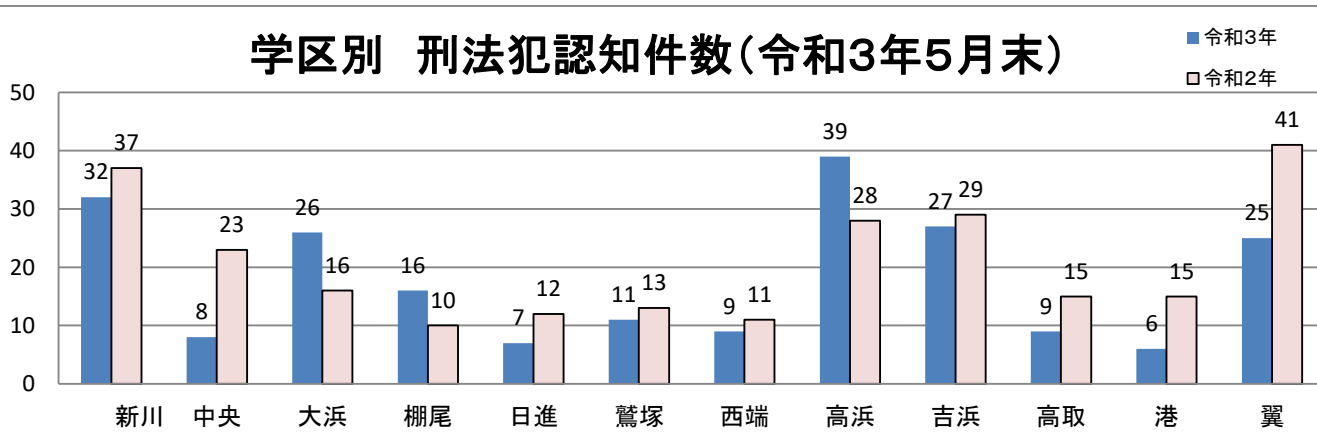
碧南警察署管内認知件数

令和3年 【5月末】		刑法犯	主な犯罪								主な犯罪 以外の刑法犯
			侵入盗	(内住宅)	自動車盗	特殊詐欺	車上ねらい	部品ねらい	自転車盗	オートバイ盗	
今年	218	33	8	2	2※	7	8	50	4	112	
前年対比	前年	252	23	8	0	11	12	7	56	0	147
増減比(%)		-13.5%	43.5%	0%	200%	-82%	-42%	14%	-11%	400%	

碧南署管内月別発生推移
(前年対比)



学区別 刑法犯認知件数(令和3年5月末)



※…特殊詐欺認知件数の内1件は、統計上主な犯罪以外の刑法犯としても計上されています。

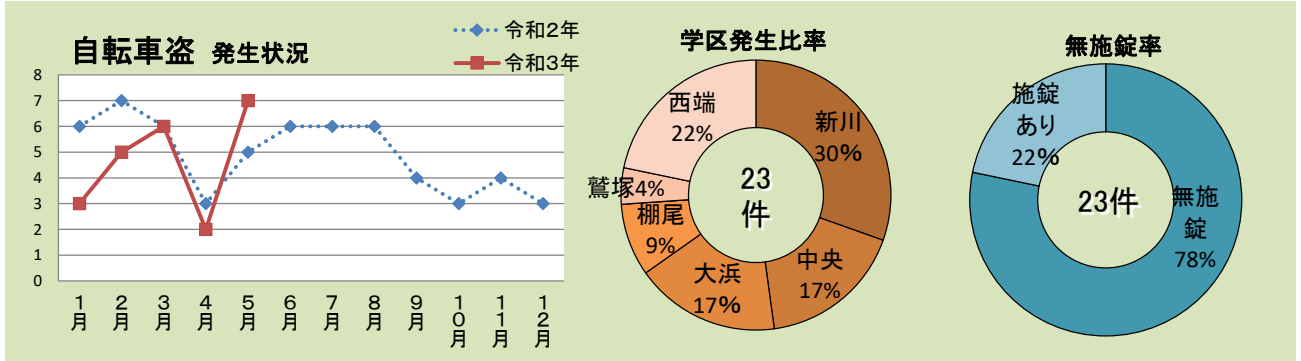
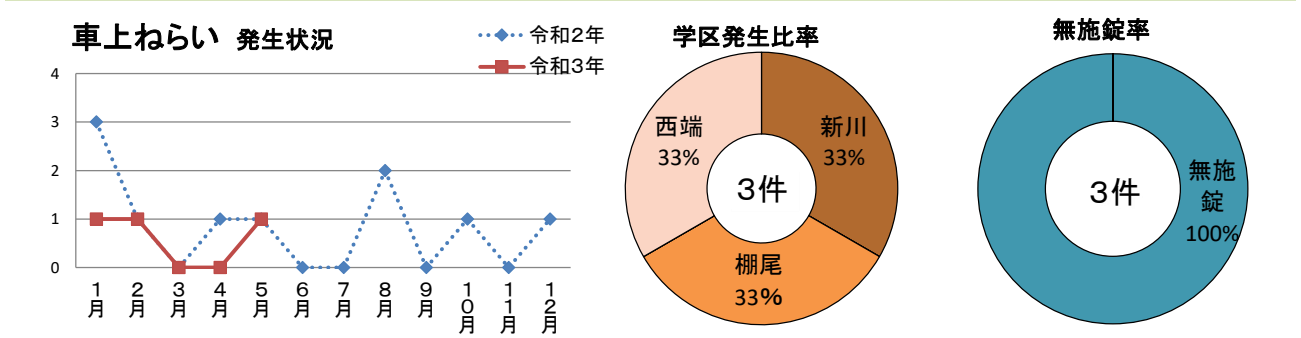
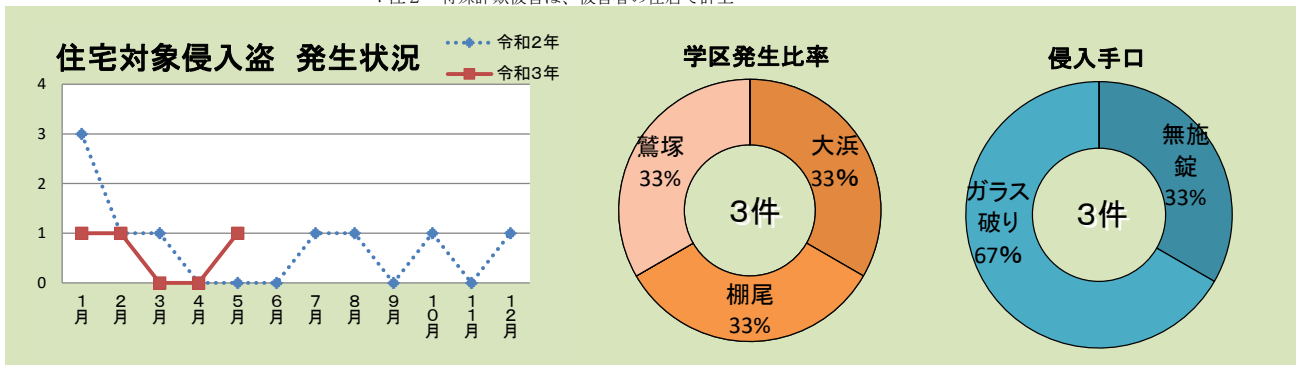
刑法犯・重点犯罪発生状況

令和3年5月累計

碧南市

学区別	主手な口別 年別	主な犯罪							その他の 刑法犯	刑法犯総数	
		侵入盗	住(宅内)侵入	自動車盗	(特殊詐欺) *注2	車上ねらい	部品ねらい	自転車盗			オートバイ盗
新川	3年	9	0	1		1	0	7	0	14	32
	前年比	+4	-2	+1		+1	-1	-7	±0	-3	-5
中央	3年	0	0	0		0	0	4	0	4	8
	前年比	-1	±0	±0		±0	-1	-3	±0	-10	-15
大浜	3年	8	1	0		0	1	4	0	13	26
	前年比	+5	±0	±0		-1	-1	+3	±0	+4	+10
棚尾	3年	1	1	0		1	1	2	0	11	16
	前年比	±0	+1	±0		±0	+1	±0	±0	-4	±0
日進	3年	0	0	0		0	0	0	0	7	7
	前年比	-2	±0	±0		±0	±0	-1	±0	2	±0
鷺塚	3年	3	1	0		0	0	1	0	7	11
	前年比	+1	±0	±0		-3	-1	±0	±0	-8	-2
西端	3年	1	0	0		1	0	5	1	1	9
	前年比	-2	-2	±0		+1	-1	+4	+1	-2	-3
合計	3年	22	3	1	0	3	2	23	1	57	109
	前年	17	6	0	2	6	5	27	0	65	122
	前年比	+5	-3	+1	-2	-3	-3	-4	+1	-8	-13
	%	29.4	-50.0	100.0	-100.0	-50.0	-60.0	-14.8	100.0	-12.3	-10.7

*注1 市毎の合計は、被害場所の特定ができない値が除かれるため、碧南署管内の合計と異なる場合があります。
*注2 特殊詐欺被害は、被害者の住居で計上



刑法犯・重点犯罪発生状況

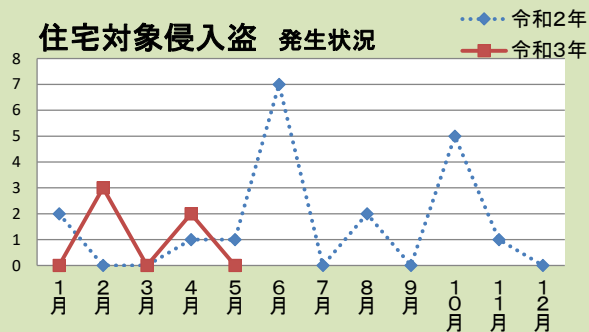
令和3年5月累計

高浜市

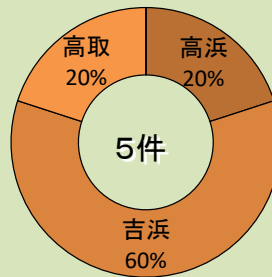
学区別	主手な口犯別罪 年別	主な犯罪								その他の 刑法犯	刑法犯 総数
		侵入盗	住宅内 侵入	自動車盗	特殊詐欺 (*注2)	車上ねらい	部品ねらい	自転車盗	オートバイ盗		
高浜	3年	5	1	0		1	2	14	0	17	39
	前年比	+4	+1	±0		-2	+2	+6	±0	+1	+11
吉浜	3年	4	3	0		0	2	8	2	11	27
	前年比	+3	+2	±0		-2	+2	+5	+2	-12	-2
高取	3年	1	1	0		0	0	1	0	7	9
	前年比	+1	+1	±0		±0	±0	±0	±0	-7	-6
港	3年	1	0	0		0	0	1	0	4	6
	前年比	-1	-1	±0		±0	±0	-3	±0	-5	-9
翼	3年	0	0	1		3	2	3	1	15	25
	前年比	-2	-1	+1		+2	±0	-10	+1	-8	-16
合計	3年	11	5	1	2	4	6	27	3	38	106
	前年	6	3	0	9	6	2	29	0	76	128
	前年比	+5	+2	+1	-7	-2	+4	-2	+3	-38	-22
	%	83.3	66.7	100.0	-77.8	-33.3	200.0	-6.9	300.0	-50.0	-17.2

*注1 市毎の合計は、被害場所の特定ができない値が除かれるため、碧南署管内の合計と異なる場合があります。
*注2 特殊詐欺被害は、被害者の住居で計上

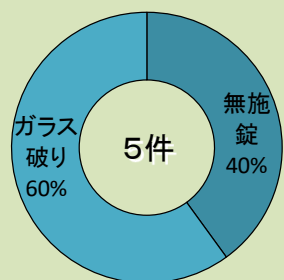
住宅対象侵入盗 発生状況



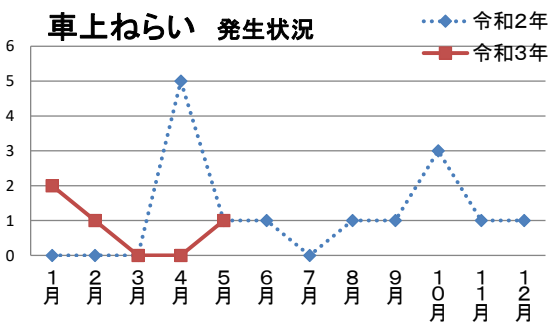
学区発生比率



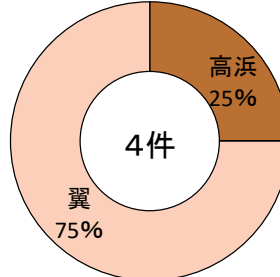
侵入手口



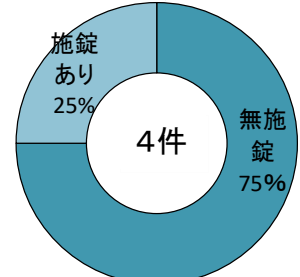
車上ねらい 発生状況



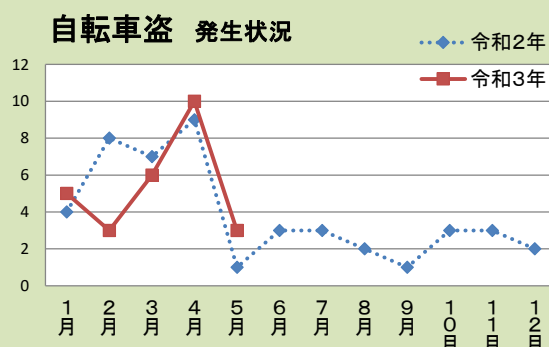
学区発生比率



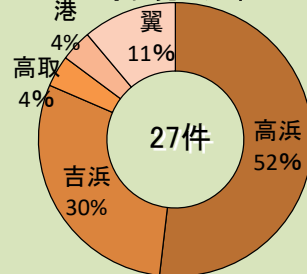
無施錠率



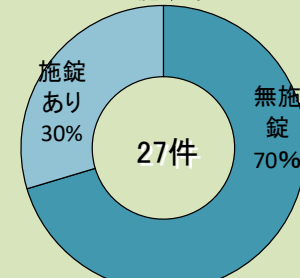
自転車盗 発生状況



学区発生比率



無施錠率



刑法犯・重点犯罪発生状況 令和3年5月単月

学区別	手口別 年別	主な犯罪								その他の 刑法犯	刑法犯 総数	
		侵入 盗	住(宅内) 侵入	自動車 盗	特 殊 詐 欺 (*注2)	車 上 ね らい	部 品 ね らい	自 転 車 盗	オ ー ト バ イ 盗			
碧南市	新川	3年	0	0	0		1	0	1	0	1	3
		前年比	±0	±0	±0		+1	±0	-3	±0	-5	-7
	中央	3年	0	0	0		0	0	1	0	1	2
		前年比	±0	±0	±0		±0	±0	+1	±0	-4	-3
	大浜	3年	0	0	0		0	0	1	0	0	1
		前年比	-1	±0	±0		±0	±0	+1	±0	-1	-1
	棚尾	3年	1	1	0		0	0	0	0	4	5
		前年比	+1	+1	±0		-1	±0	-1	±0	+3	+2
	日進	3年	0	0	0		0	0	0	0	0	0
		前年比	-2	±0	±0		±0	±0	±0	±0	-2	-4
鷺塚	3年	0	0	0		0	0	0	0	2	2	
	前年比	±0	±0	±0		±0	±0	±0	±0	+2	+2	
西端	3年	0	0	0		0	0	4	1	0	5	
	前年比	±0	±0	±0		±0	±0	+4	+1	-3	+2	
小計	3年	1	1	0	0	1	0	7	1	8	18	
	前年比	-2	+1	±0	-1	±0	±0	+2	+1	3	-9	
	%	66.6	100.0	0.0	-100.0	0.0	0.0	40.0	100.0	60.0	-33.3	
高浜市	高浜	3年	0	0	0		0	1	1	0	2	4
		前年比	±0	±0	±0		±0	+1	+1	±0	-2	±0
	吉浜	3年	1	0	0		0	0	2	0	1	4
		前年比	+1	±0	±0		-1	±0	+2	±0	-4	-2
	高取	3年	0	0	0		0	0	0	0	1	1
		前年比	±0	±0	±0		±0	±0	±0	±0	-2	-2
	港	3年	0	0	0		0	0	0	0	2	2
		前年比	±0	±0	±0		±0	±0	-1	±0	±0	-1
	翼	3年	0	0	0		1	1	0	0	0	2
		前年比	±0	±0	±0		+1	-1	±0	±0	-4	-4
小計	3年	1	0	0	0	1	2	3	0	13	13	
	前年比	+1	±0	±0	-4	±0	±0	+2	±0	-2	-9	
	%	100.0	0.0	0.0	-100.0	0.0	0.0	200.0	0.0	-13.3	-40.9	
合計	3年	2	1	0	0	2	2	10	1	21	31	
	前年比	-1	1	±0	-4	±0	±0	+4	+1	1	-18	
	%	-33.3	100.0	0.0	-100.0	0.0	0.0	66.7	100.0	5.0	-36.7	

*注1 市毎の合計は、被害場所の特定ができない値が除かれるため、碧南署管内の合計と異なる場合があります。
*注2 特殊詐欺被害は、被害者の住居で計上

不審者、痴漢などに注意！！

梅雨に入り、これから夏に向けて更に暑くなっていきます。
服装も薄着になるこの時期は、不審者事案や痴漢などの性犯罪被害が増加する傾向にあります。
「自分も狙われるかもしれない」という意識を常に持って行動しましょう。



不審者を目撃した、痴漢や盗撮被害に遭った、被害を目撃した方は、すぐに警察に通報を！！

被害防止のポイント



- ・スマホや音楽など「ながら歩き」はしない
- ・常に周囲を気にする
- ・遠回りでも明るく人通りが多い道を選ぶ
- ・電車やバスでは混雑する出入口付近は避ける
- ・不自然に近づいてくる人がいたらすぐにその場を離れる