



# 碧南警察署犯罪発生状況

## 令和3年1月末 碧南警察署生活安全課

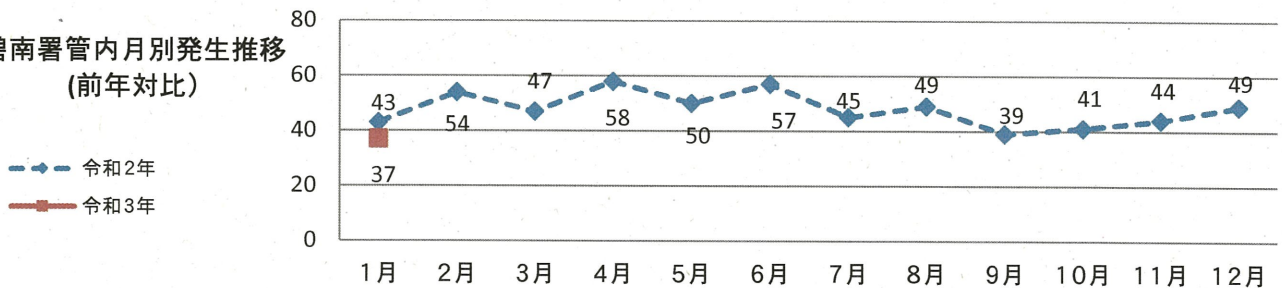
令和3年1月末の刑法犯認知件数は37件で、前年対比-6件となりました。  
当署管内では、年末年始に侵入盗被害が連続発生しており、店舗や事務所等も狙われています。  
全ての出入り口の施錠を徹底し、現金はなるべく保管しないようにしてください。  
犯行を断念させるためにも、各種防犯器具を設置して対策を講じましょう。

～「安心」して暮らせる「安全」な碧南市・高浜市を目指して～

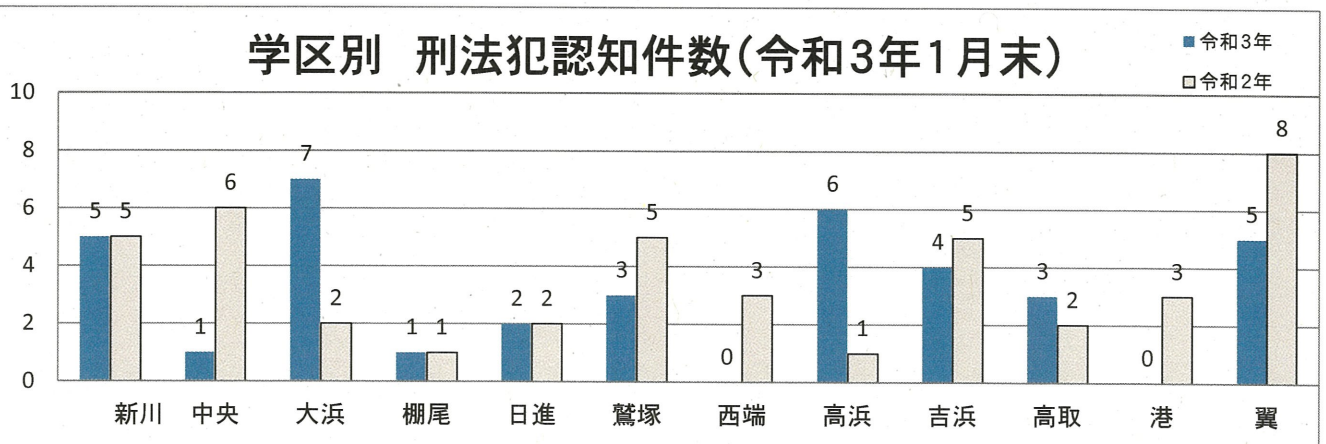
碧南警察署管内認知件数

令和3年 【1月末】		刑法犯	主な犯罪								主な犯罪 以外の刑法犯
			侵入盗	(内住宅)	自動車盗	特殊詐欺	車上ねらい	部品ねらい	自転車盗	オートバイ盗	
今年		37	3	1	0	2※	3	0	8	0	22
前年対比	前年	43	7	5	0	1	3	1	10	0	21
	増減比(%)	-14.0%	-57.1%	-80%	0%	100%	0%	-100%	-20%	0%	

碧南署管内月別発生推移  
(前年対比)



学区別 刑法犯認知件数(令和3年1月末)



※…特殊詐欺認知件数の内1件は、統計上主な犯罪以外の刑法犯としても計上されています。

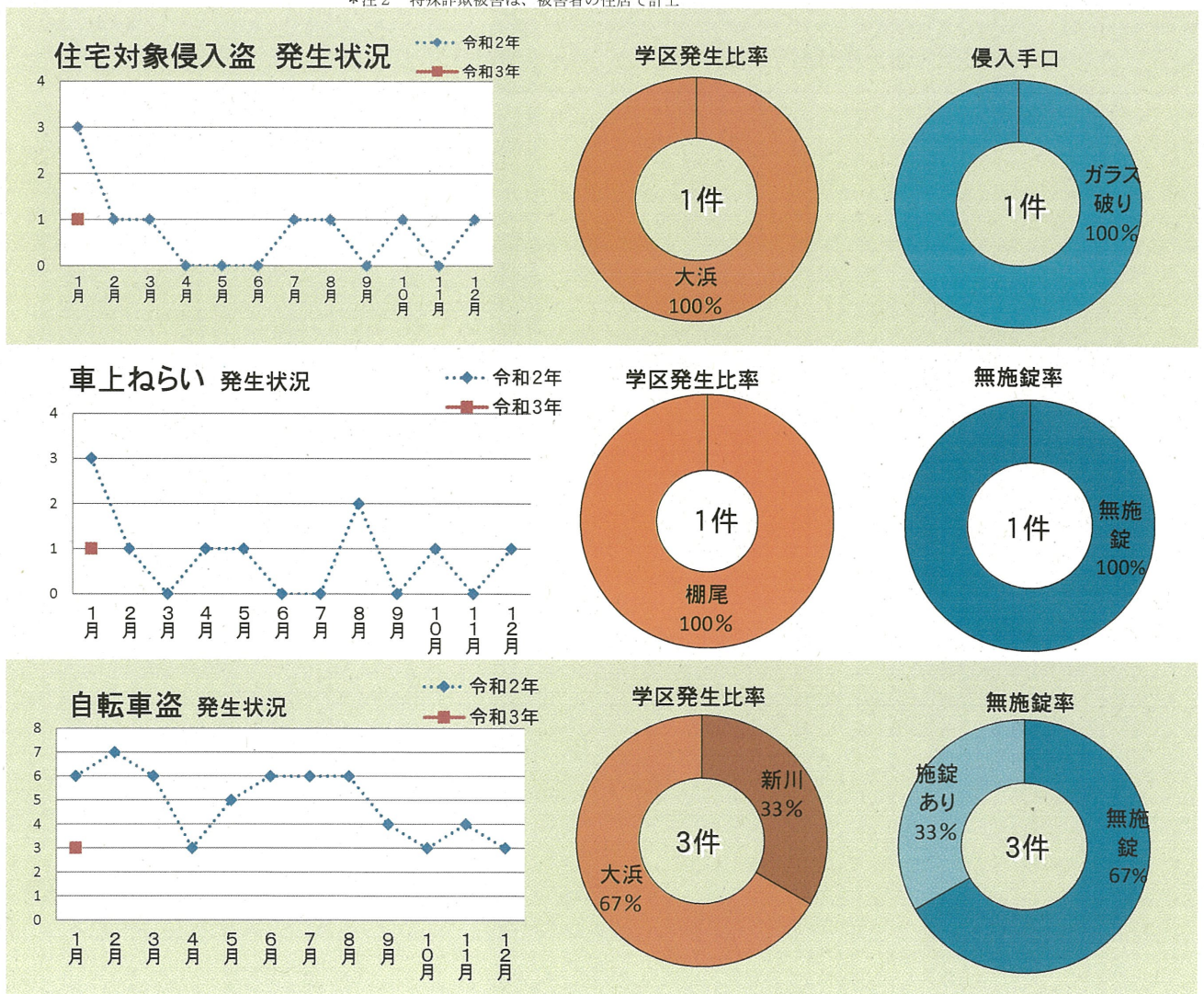
# 刑法犯・重点犯罪発生状況

令和3年1月累計

## 碧南市

学区別	主手 な口 犯別 罪 年別	侵入盗		主 自 動 車 盗	な 特 殊 詐 欺 (*注2)	犯 車 上 ね ら い	罪 部 品 ね ら い	自 転 車 盗	オ ー ト バ イ 盗	刑 法 犯 の 其 他 の	刑 法 犯 総 数
			住 宅 内 住 宅 侵 入								
新川	3年	1	0	0		0	0	1	0	3	5
	前年比	-1	-1	±0		±0	±0	-1	±0	+2	±0
中央	3年	0	0	0		0	0	0	0	1	1
	前年比	±0	±0	±0		±0	±0	-3	±0	-2	-5
大浜	3年	1	1	0		0	0	2	0	4	7
	前年比	+1	+1	±0		-1	±0	+2	±0	+3	+5
棚尾	3年	0	0	0		1	0	0	0	0	1
	前年比	-1	±0	±0		+1	±0	±0	±0	-4	±0
日進	3年	0	0	0		0	0	0	0	2	2
	前年比	±0	±0	±0		±0	±0	±0	±0	2	±0
鷺塚	3年	1	0	0		0	0	0	0	2	3
	前年比	+1	±0	±0		-2	±0	-1	±0	-8	-2
西端	3年	0	0	0		0	0	0	0	0	0
	前年比	-2	-2	±0		±0	-1	±0	±0	-2	-3
合計	3年	3	1	0	0	1	0	3	0	12	19
	前年	5	3	0	0	3	1	6	0	9	24
	前年比	-2	-2	±0	±0	-2	-1	-3	±0	+3	-5
	%	-40.0	-66.7	±0	±0	-66.7	-100.0	-50.0	±0	33.3	-20.8

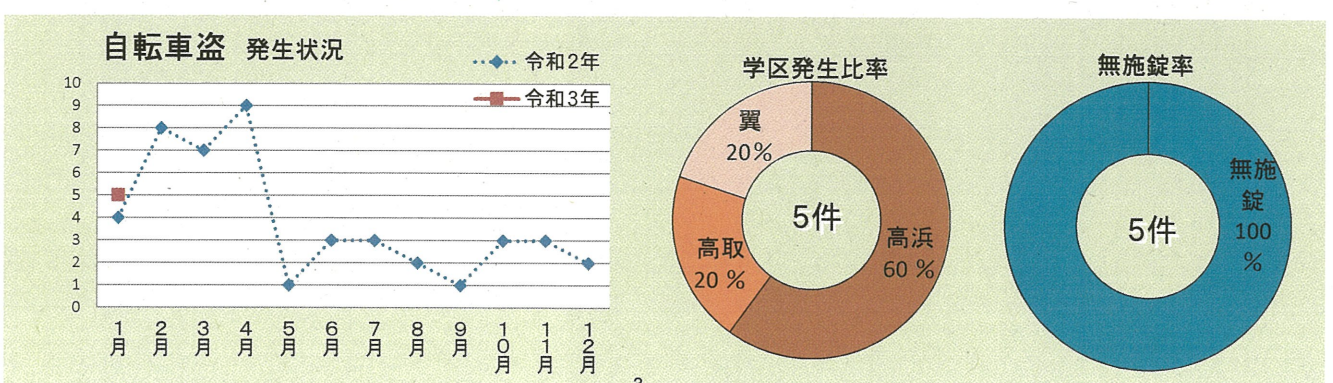
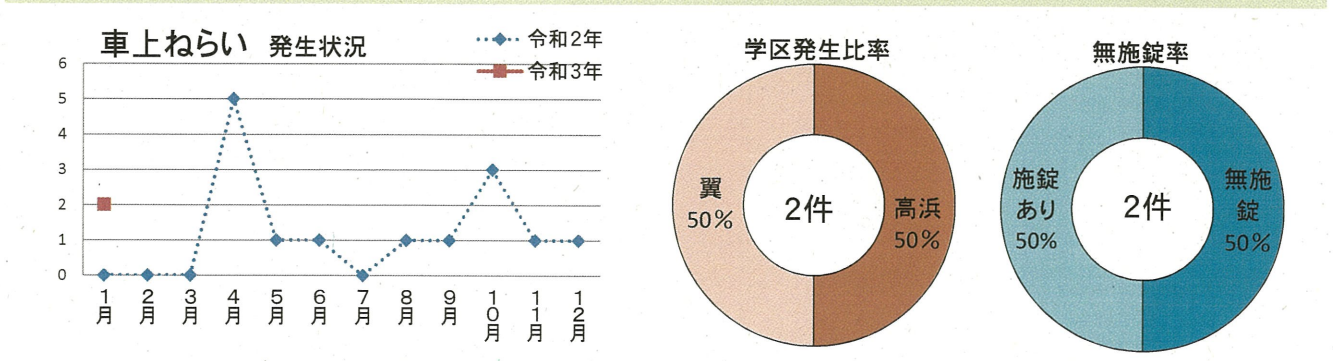
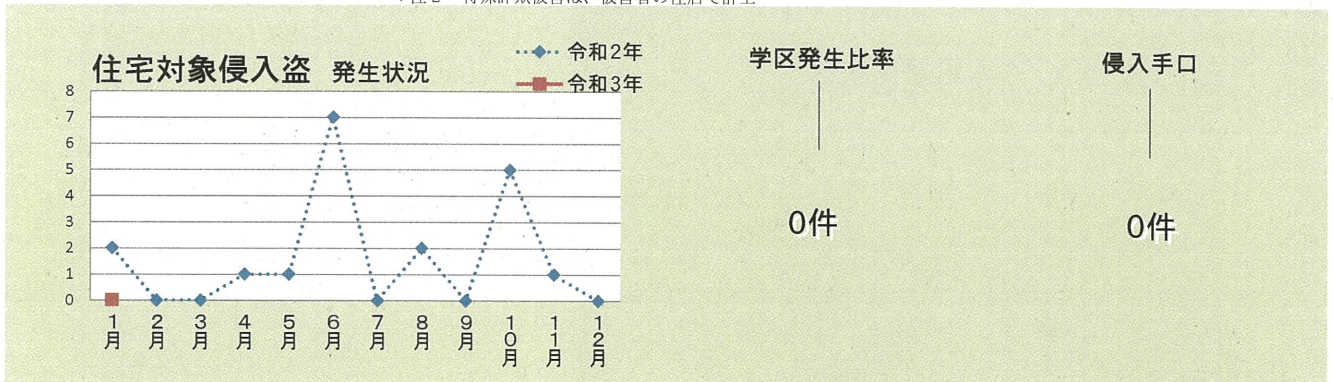
\*注1 市毎の合計は、被害場所の特定ができない値が除かれるため、碧南署管内の合計と異なる場合があります。  
\*注2 特殊詐欺被害は、被害者の住居で計上



# 刑法犯・重点犯罪発生状況 令和3年1月累計 高浜市

学区別	主手 な口 犯別 罪 年別	主な犯罪							その他の 刑法犯	刑法犯 総数	
		侵入 盗	住 宅 内 侵入	自 動 車 盗	特 殊 詐 欺 (*注2)	車 上 ね ら い	部 品 ね ら い	自 転 車 盗			オ ー ト バ イ 盗
高 浜	3年	0	0	0		1	0	3	0	2	6
	前年比	±0	±0	±0		+1	±0	+2	±0	+2	+5
吉 浜	3年	0	0	0		0	0	0	0	4	4
	前年比	-1	-1	±0		±0	±0	-2	±0	+2	-1
高 取	3年	0	0	0		0	0	1	0	2	3
	前年比	±0	±0	±0		±0	±0	+1	±0	±0	+1
港	3年	0	0	0		0	0	0	0	0	0
	前年比	±0	±0	±0		±0	±0	±0	±0	-3	-3
翼	3年	0	0	0		1	0	1	0	3	5
	前年比	-1	-1	±0		+1	±0	±0	±0	-3	-3
合 計	3年	0	0	0	2	2	0	5	0	10	18
	前年	2	2	0	1	0	0	4	0	12	19
	前年比	-2	-2	±0	+1	+2	±0	+1	±0	-2	-1
	%	-100.0	-100.0	±0	100.0	200.0	±0	25.0	±0	-16.7	-5.3

\*注1 市毎の合計は、被害場所の特定ができない値が除かれるため、碧南署管内の合計と異なる場合があります。  
\*注2 特殊詐欺被害は、被害者の住居で計上



# 刑法犯・重点犯罪発生状況 令和3年1月単月

学区別	手口別	年別	主 な 犯 罪							その他の 刑法犯	刑法犯 総数	
			侵入盗	住(内) 宅侵入	自動車盗	(特 殊 注 2) 詐 欺	車 上 ね ら い	部 品 ね ら い	自 転 車 盗			オ ー ト バ イ 盗
碧南市	新川	3年	1	0	0		0	0	1	0	3	5
		前年比	-1	-1	±0		±0	±0	-1	±0	+2	±0
	中央	3年	0	0	0		0	0	0	0	1	1
		前年比	±0	±0	±0		±0	±0	-3	±0	-2	-5
	大浜	3年	1	1	0		0	0	2	0	4	7
		前年比	+1	+1	±0		-1	±0	+2	±0	+3	+5
	棚尾	3年	0	0	0		1	0	0	0	0	1
		前年比	-1	±0	±0		+1	±0	±0	±0	±0	±0
	日進	3年	0	0	0		0	0	0	0	2	2
		前年比	±0	±0	±0		±0	±0	±0	±0	±0	±0
鷺塚	3年	1	0	0		0	0	0	0	2	3	
	前年比	+1	±0	±0		-2	±0	-1	±0	±0	-2	
西端	3年	0	0	0		0	0	0	0	0	0	
	前年比	-2	-2	±0		±0	-1	±0	±0	±0	-3	
小計	3年	3	1	0	0	1	0	3	0	12	19	
	前年比	-2	-2	±0	0	-2	-1	-3	±0	3	-5	
	%	-40.0	-66.7	±0	±0	-66.7	-100.0	-50.0	±0	33.3	-20.8	
高浜市	高浜	3年	0	0	0		1	0	3	0	2	6
		前年比	±0	±0	±0		+1	±0	+2	±0	+2	+5
	吉浜	3年	0	0	0		0	0	0	0	4	4
		前年比	-1	-1	±0		±0	±0	-2	±0	+2	-1
	高取	3年	0	0	0		0	0	1	0	2	3
		前年比	±0	±0	±0		±0	±0	+1	±0	±0	+1
	港	3年	0	0	0		0	0	0	0	0	0
		前年比	±0	±0	±0		±0	±0	±0	±0	-3	-3
	翼	3年	0	0	0		1	0	1	0	3	5
		前年比	-1	-1	±0		+1	±0	±0	±0	-3	-3
小計	3年	0	0	0	2	2	0	5	0	10	18	
	前年比	-2	-2	±0	1	+2	±0	+1	±0	-2	-1	
	%	-100.0	-100.0	±0	100.0	200.0	±0	25.0	±0	-16.7	-5.3	
合計	3年	3	1	0	2	3	0	8	0	22	37	
	前年比	-4	-4	±0	1	±0	-1	-2	±0	1	-6	
	%	-57.1	-80.0	±0	100.0	±0	-100.0	-20.0	±0	4.8	-14.0	

\*注1 市毎の合計は、被害場所の特定ができない値が除かれるため、碧南署管内の合計と異なる場合があります。  
\*注2 特殊詐欺被害は、被害者の住居で計上

## 特殊詐欺被害防止に向けて対策を講じましょう

### ★特殊詐欺被害の発生(R3年1月中)

当署管内において、警察官を騙った犯人に現金とキャッシュカードを騙し取られるという被害が発生しました。  
「キャッシュカードを預かる」や「暗証番号を教える」という言葉には要注意です。  
対策を講じ、被害に遭わないようにしましょう。

また、愛知県内においても新型コロナウイルス関連の詐欺の前兆電話が確認されています。  
今回確認されたのは、「ワクチン接種の予約金を払って」といった内容のものでした。  
厚生労働省HPには、市町村等が金銭や個人情報電話で求めることはない旨及びワクチン接種は無償で行う旨が記載されています。

キャッシュカードは渡さない

暗証番号は教えない

公式な窓口にお問い合わせ

知らない番号からの電話は出ない



すぐに相手を信用しない  
動揺して隙を見せない



良い人に見えても絶対に渡さない



★一人で判断せず、家族や警察に相談★