



令和2年12月末の刑法犯認知件数は576件で、前年対比-66件となりました。

一昨年に比べて刑法犯総数は減少したものの、侵入盗被害が大幅に増加し、特に住宅対象侵入盗の被害件数は一昨年の倍となりました。

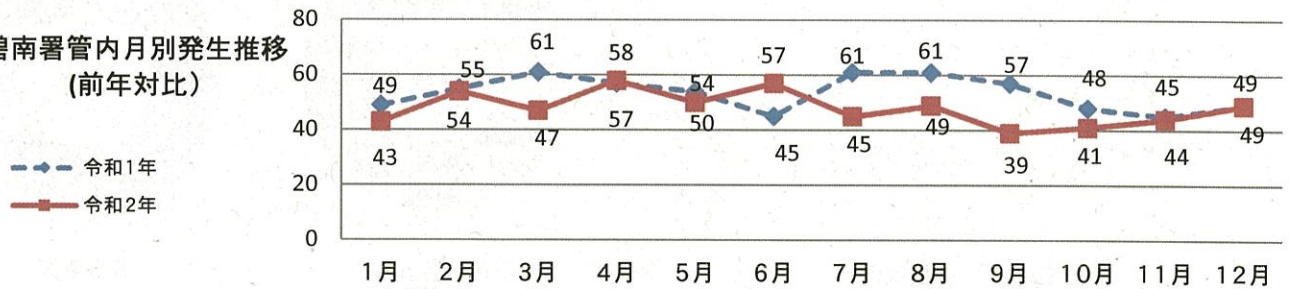
被害を防ぐためには個人での防犯対策も重要です。侵入盗に限らず、地域全体で各種防犯対策を講じ、犯罪が起きにくい地域づくりを心掛けましょう。

～「安心」して暮らせる「安全」な碧南市・高浜市を目指して～

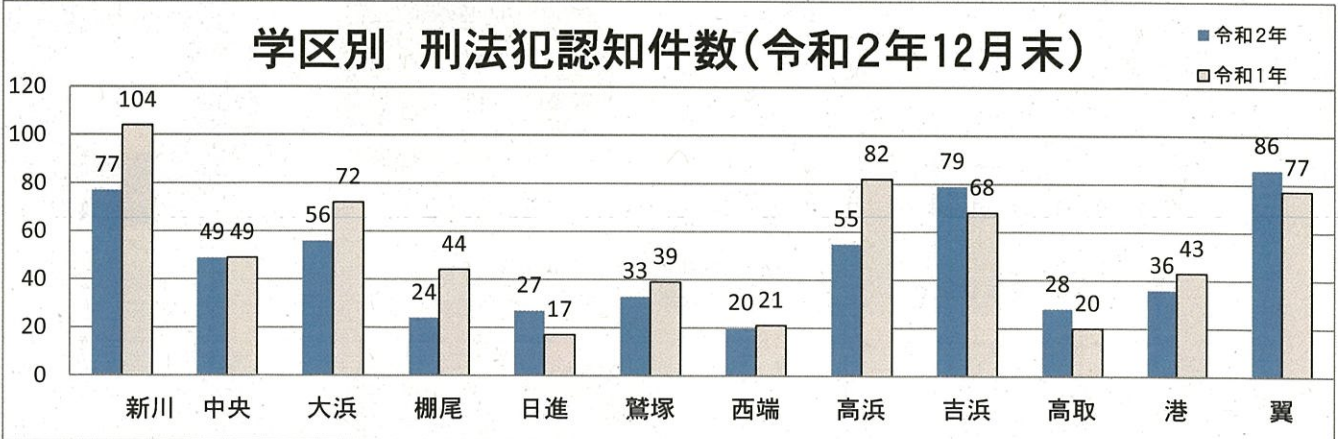
碧南警察署管内認知件数

令和2年 【12月末】	前年対比	刑法犯	主な犯罪								主な犯罪 以外の刑法犯
			侵入盗	(内住宅)	自動車盗	特殊詐欺	車上ねらい	部品ねらい	自転車盗	オートバイ盗	
今年		576	67	28	0	11	24	14	105	6	349
前年		642	48	14	6	5	37	8	108	8	422
	増減比(%)	-10.3%	39.6%	100%	-100%	120%	-35%	75.0%	-3%	-25%	

碧南署管内月別発生推移
(前年対比)



学区別 刑法犯認知件数(令和2年12月末)



本統計資料の数値は暫定値であり、2021年2月1日に確定します。

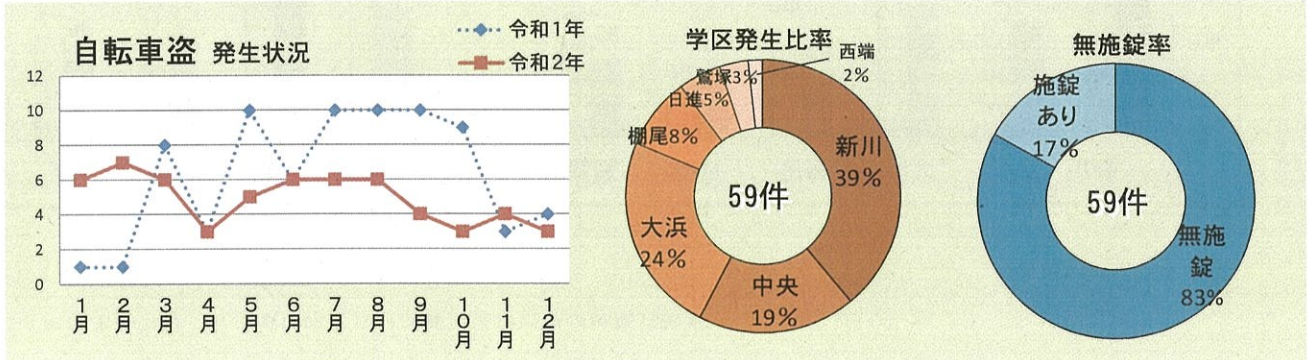
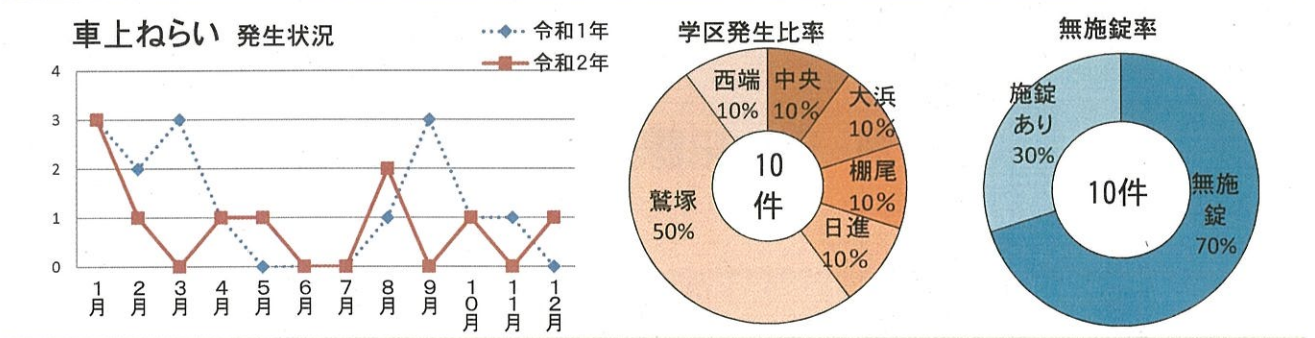
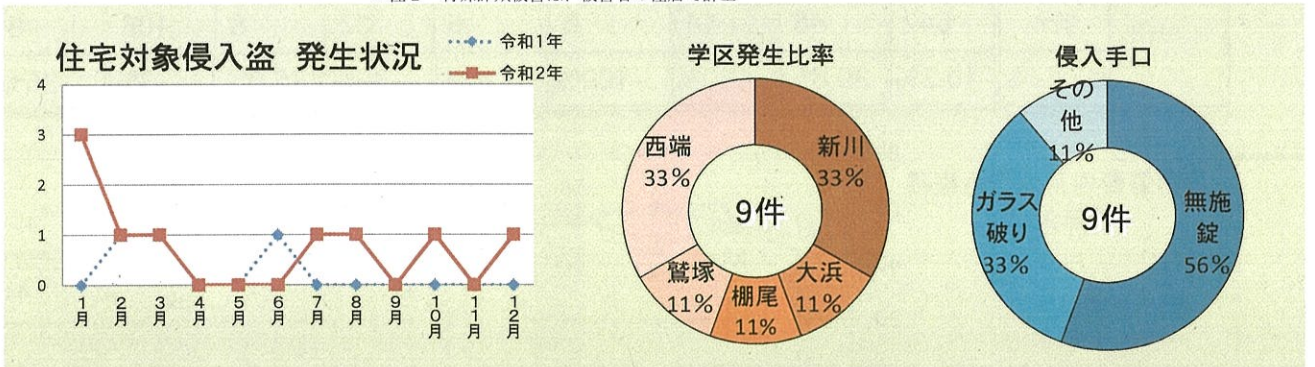
刑法犯・重点犯罪発生状況

令和2年12月累計

碧南市

学区別	主手 な口 犯別 罪 年別	主犯							その他の 刑法犯	刑法犯 総数	
		侵入 盗	住 宅 内 入	自 動 車 盗	な 犯 罪 (特 殊 注 2) 詐 欺	車 上 ね ら い	部 品 ね ら い	自 転 車 盗			オ ー ト バ イ 盗
新川	2年	9	3	0		0	2	23	0	43	77
	前年比	+2	+2	±0		-6	+1	-11	-4	-9	-27
中央	2年	4	0	0		1	2	11	0	31	49
	前年比	+1	±0	-1		-5	+1	-3	-1	+8	±0
大浜	2年	3	1	0		1	3	14	1	34	56
	前年比	-5	±0	±0		-3	+3	+2	-1	-12	-16
棚尾	2年	2	1	0		1	0	5	0	16	24
	前年比	+2	+1	-1		-1	-1	+1	±0	-4	-20
日進	2年	3	0	0		1	0	3	0	20	27
	前年比	+1	-1	±0		+1	±0	±0	-1	2	3
鷺塚	2年	2	1	0		5	1	2	3	20	33
	前年比	±0	±0	±0		+4	+1	-5	+3	-8	-8
西端	2年	7	3	0		1	1	1	0	10	20
	前年比	+5	+3	±0		+1	+1	±0	±0	-2	2
合計	2年	30	9	0	2	10	9	59	4	172	286
	前年	23	3	2	1	15	2	75	8	220	346
	前年比	+7	+6	-2	+1	-5	+7	-16	-4	-48	-60
	%	30.4	200.0	-100.0	100.0	-33.3	350.0	-21.3	-50.0	-21.8	-17.3

*注1 市毎の合計は、被害場所の特定ができない値が除かれるため、碧南署管内の合計と異なる場合があります。
*注2 特殊詐欺被害は、被害者の住居で計上



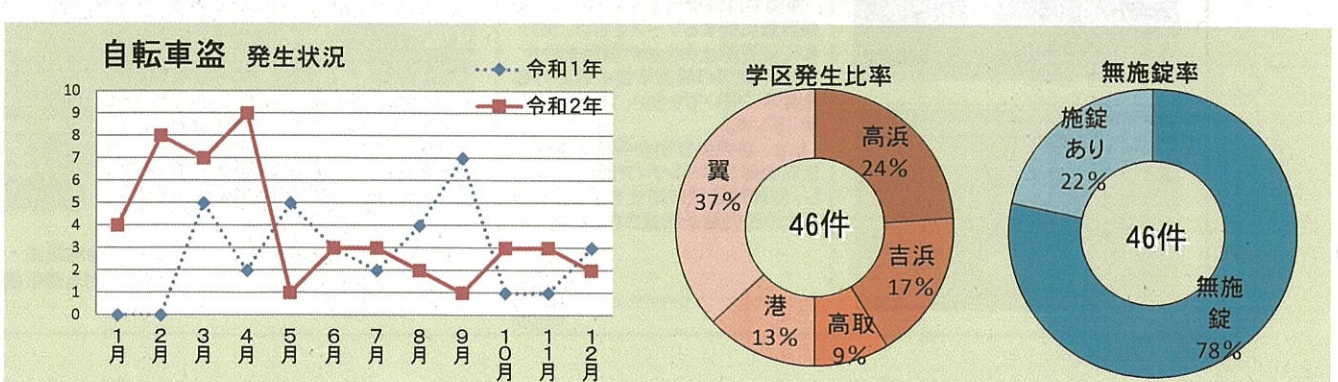
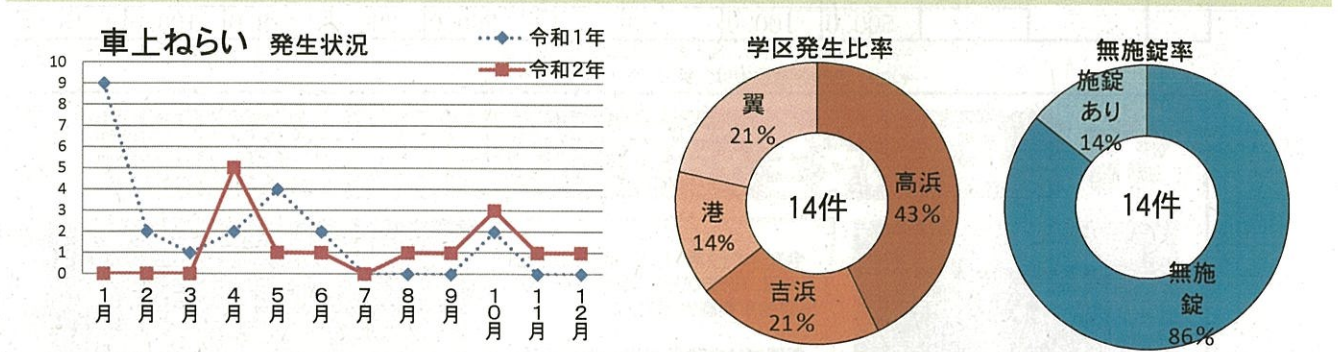
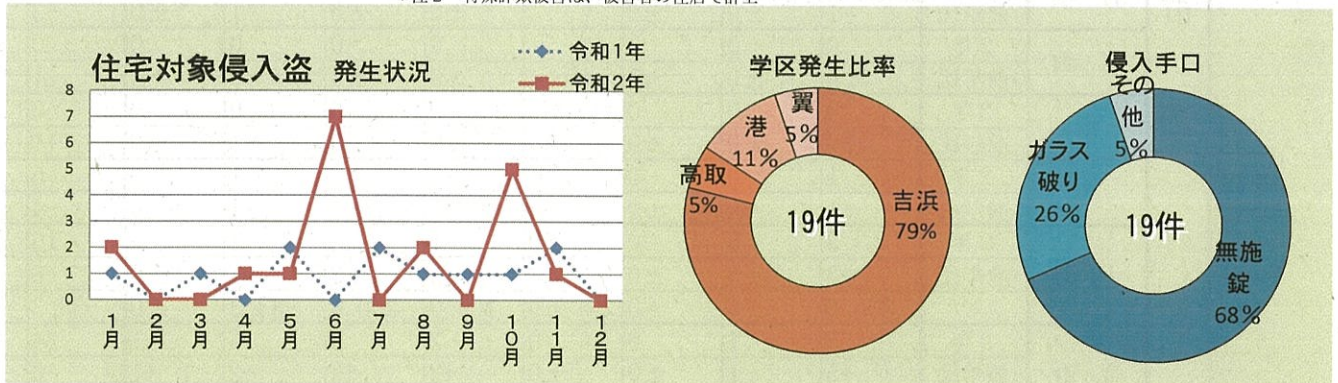
刑法犯・重点犯罪発生状況

令和2年12月累計

高浜市

学区別	主手な口犯別罪 年別	主犯							その他の 刑法犯	刑法犯総数	
		侵入盗	住(宅内)侵入	自動車盗	な(特殊)詐欺 (*注2)	車上ねらい	罪部品ねらい	自転車盗			オートバイ盗
高浜	2年	6	0	0		6	0	11	0	32	55
	前年比	±0	-2	-1		-3	-1	+3	±0	-25	-27
吉浜	2年	22	15	0		3	1	8	0	45	79
	前年比	+14	+12	-2		-1	±0	-2	±0	+2	+11
高取	2年	1	1	0		0	0	4	0	23	28
	前年比	-2	-1	±0		±0	-1	±0	±0	+11	+8
港	2年	4	2	0		2	0	6	0	24	36
	前年比	+1	+1	±0		-1	-1	+4	±0	-10	-7
翼	2年	4	1	0		3	4	17	2	56	86
	前年比	-1	-2	-1		-3	+2	+8	+2	+2	+9
合計	2年	37	19	0	9	14	5	46	2	171	284
	前年	25	11	4	4	22	6	33	0	196	290
	前年比	+12	+8	-4	+5	-8	-1	+13	+2	-25	-6
	%	48.0	72.7	-100.0	125.0	-36.4	-16.7	39.4	200.0	-12.8	-2.1

*注1 市毎の合計は、被害場所の特定ができない値が除かれるため、碧南署管内の合計と異なる場合があります。
*注2 特殊詐欺被害は、被害者の住居で計上



刑法犯・重点犯罪発生状況

令和2年12月単月

学区別	年別	主 な 犯 罪								その他の 刑法犯	刑法犯 総数	
		侵入 盗	住(宅内) 侵入	自動車 盗	特 殊 詐 欺 (*注2)	車 上 ね ら い	部 品 ね ら い	自 転 車 盗	オ ー ト バ イ 盗			
												手 口 別
碧南市	新川	2年	1	1	0		0	0	0	3	4	
		前年比	+1	+1	±0		±0	±0	-1	±0	-1	-1
	中央	2年	0	0	0		0	0	2	0	3	5
		前年比	±0	±0	±0		±0	±0	-1	±0	±0	-1
	大浜	2年	0	0	0		0	0	0	0	4	4
		前年比	±0	±0	±0		±0	±0	±0	±0	-1	-1
	棚尾	2年	0	0	0		0	0	1	0	3	4
		前年比	±0	±0	±0		±0	±0	+1	±0	+1	+2
	日進	2年	1	0	0		0	0	0	0	1	2
		前年比	+1	±0	±0		±0	±0	±0	±0	+1	+2
鷺塚	2年	0	0	0		0	0	0	1	3	4	
	前年比	±0	±0	±0		±0	±0	±0	+1	+2	+3	
西端	2年	0	0	0		1	0	0	0	1	2	
	前年比	±0	±0	±0		+1	±0	±0	±0	±0	+1	
小計	2年	2	1	0	0	1	0	3	1	18	25	
	前年比	+2	+1	±0	±0	+1	±0	-1	+1	+2	+5	
	%	200.0	100.0	±0	±0	100.0	±0	-25.0	100.0	12.5	25.0	
高浜市	高浜	2年	1	0	0		0	0	0	0	6	7
		前年比	+1	±0	±0		±0	±0	-2	±0	-1	-2
	吉浜	2年	1	0	0		0	0	1	0	2	4
		前年比	+1	±0	±0		±0	±0	+1	±0	-3	-1
	高取	2年	0	0	0		0	0	0	0	0	0
		前年比	±0	±0	±0		±0	±0	±0	±0	-1	-1
	港	2年	0	0	0		0	0	0	0	3	3
		前年比	±0	±0	±0		±0	±0	-1	±0	+1	±0
	翼	2年	1	0	0		1	2	1	0	5	10
		前年比	+1	±0	±0		+1	+2	+1	±0	-4	+1
小計	2年	3	0	0	0	1	2	2	0	16	24	
	前年比	+3	±0	±0	±0	+1	+2	-1	±0	-8	-3	
	%	300.0	±0	±0	±0	100.0	200.0	-33.3	±0	-33.3	-11.1	
合計	2年	5	1	0	0	2	2	5	1	34	49	
	前年比	+5	-1	±0	±0	+2	+2	-2	+1	-6	+2	
	%	500.0	100.0	±0	±0	200.0	200.0	-28.6	100.0	-15.0	4.3	

*注1 市毎の合計は、被害場所の特定ができない値が除かれるため、碧南署管内の合計と異なる場合があります。

*注2 特殊詐欺被害は、被害者の住居で計上

年末の安全なまちづくり県民運動の実施




令和2年12月1日から同月20日までの間、年末の安全なまちづくり県民運動が実施されました。

期間中は碧南警察署のロビーに特殊詐欺に関するブースを設け、来庁者に被害防止のための機器を紹介したり、模擬の前兆電話の通話内容を実際に聞いてもらい、注意喚起を図りました。

また、防犯少年団から碧南市・高浜市の防犯ボランティア団体に対し、特殊詐欺被害防止を呼び掛けるための啓発品が贈呈されました。



防犯機能付き電話機・FAX
及び音声付き録音機器