



碧南警察署犯罪発生状況

令和2年7月末

碧南警察署生活安全課

令和2年7月末の刑法犯認知件数は354件で、前年対比-28件となりました。

お盆休み・夏休み期間中も確実な防犯対策をお願いします。

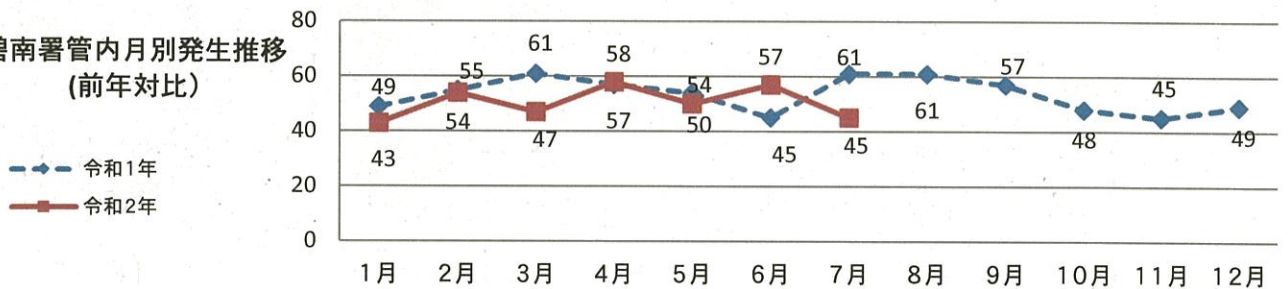
今年の春休み期間中には、子どもだけが在宅する家に不審者が侵入する事案が発生しました。夏休み期間中に同様の事案を発生させないためにも、施錠を徹底し、電気やテレビを点けておく等して在宅をアピールしましょう。

～「安心」して暮らせる「安全」な碧南市・高浜市を目指して～

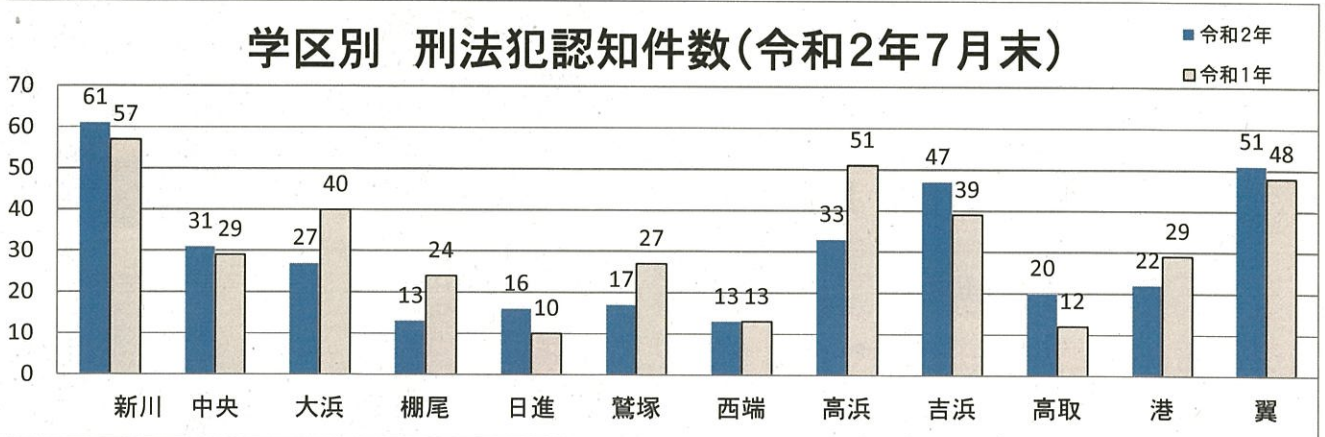
碧南警察署管内認知件数

令和2年	刑法犯	主な犯罪								主な犯罪 以外の刑法犯
		侵入盗 (内住宅)	自動車盗	特殊詐欺	車上ねらい	部品ねらい	自転車盗	オートバイ盗		
今年	354	40	17	0	11	13	9	74	0	207
前年	382	33	9	6	4	29	5	56	8	241
増減比(%)	-7.3%	21.2%	89%	-100%	175%	-55%	80.0%	32%	-100%	

碧南署管内月別発生推移 (前年対比)



学区別 刑法犯認知件数(令和2年7月末)



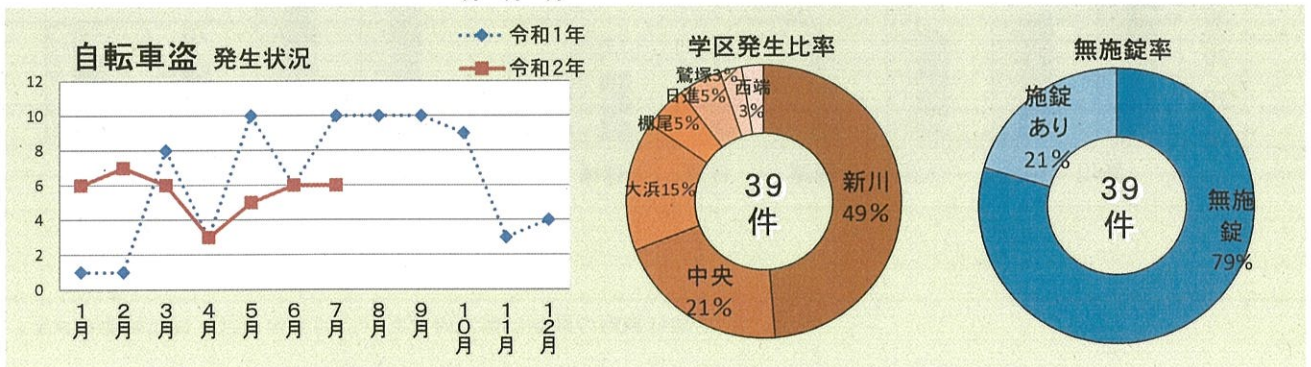
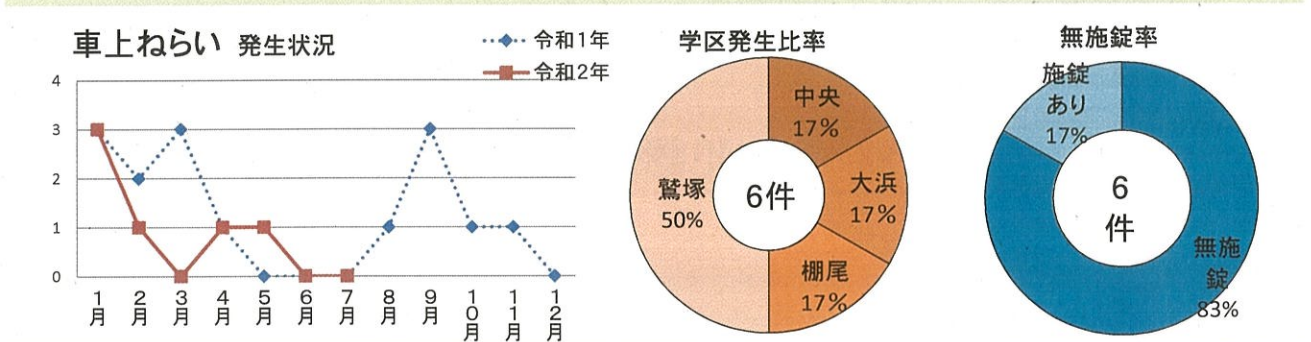
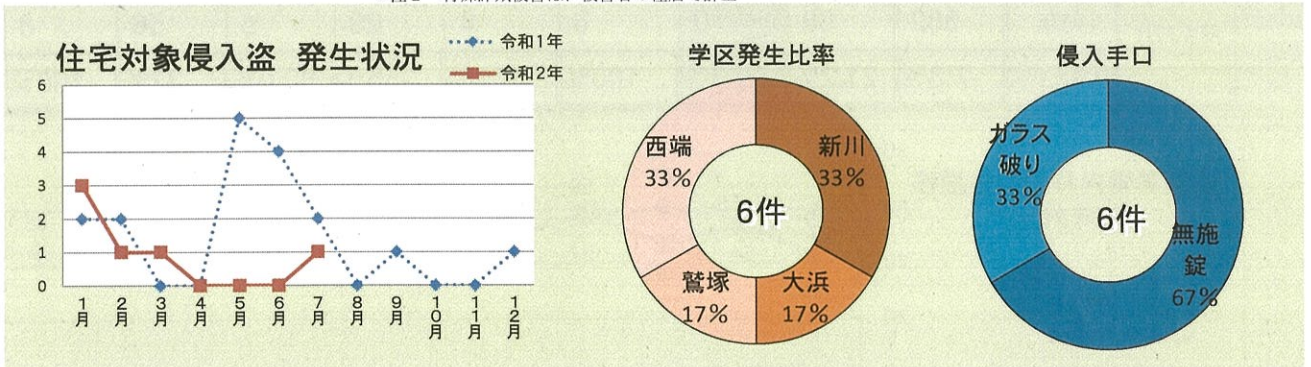
刑法犯・重点犯罪発生状況

令和2年7月累計

碧南市

学区別	主手 な口 犯別 罪 年別	主 犯 罪							その他の 刑法犯	刑法犯 総数	
		侵入 盗	住(宅 内) 侵入	自動 車盗	な (特 殊 詐 欺 *注 2)	車 上 ね ら い	部 品 ね ら い	自 転 車 盗			オ ー ト バ イ 盗
新川	2年	8	2	0		0	2	19	0	32	61
	前年比	+4	+1	±0		-4	+2	+4	-4	+2	+4
中央	2年	2	0	0		1	0	8	0	20	31
	前年比	+1	±0	-1		-3	±0	+2	-1	+4	+2
大浜	2年	3	1	0		1	2	6	0	15	27
	前年比	-2	±0	±0		±0	+2	-3	-2	-8	-13
棚尾	2年	1	0	0		1	0	2	0	9	13
	前年比	+1	±0	-1		-1	±0	-1	±0	-4	-8
日進	2年	2	0	0		0	0	2	0	12	16
	前年比	+1	-1	±0		±0	±0	±0	-1	2	5
鷺塚	2年	2	1	0		3	1	1	0	10	17
	前年比	±0	±0	±0		+3	+1	-2	±0	-8	-5
西端	2年	6	2	0		0	1	1	0	5	13
	前年比	+4	+2	±0		±0	+1	±0	±0	-2	3
合計	2年	24	6	0	2	6	6	39	0	101	178
	前年	15	4	2	1	9	0	39	8	126	200
	前年比	+9	+2	-2	+1	-3	+6	±0	-8	-25	-22
	%	60.0	50.0	-100.0	100.0	-33.3	600.0	±0	-100.0	-19.8	-11.0

*注1 市毎の合計は、被害場所の特定ができない値が除かれるため、碧南署管内の合計と異なる場合があります。
*注2 特殊詐欺被害は、被害者の住居で計上



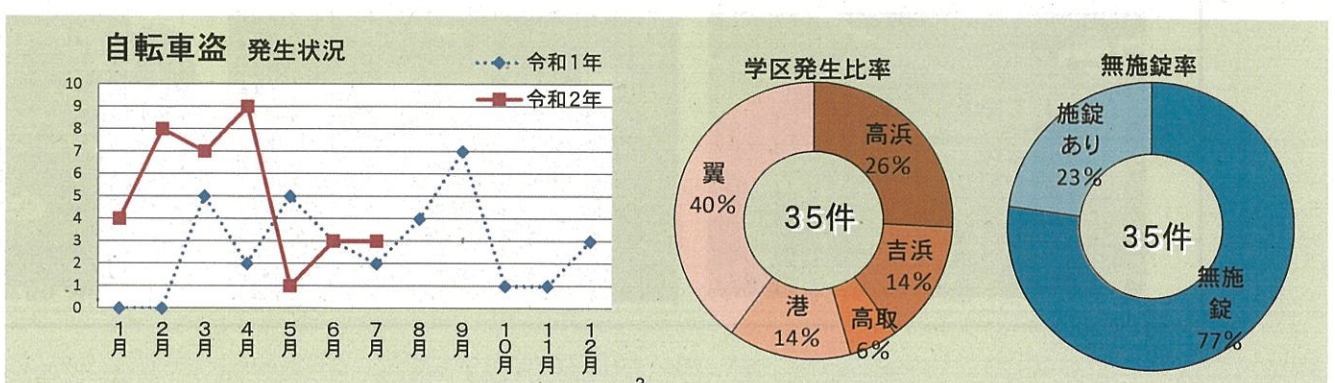
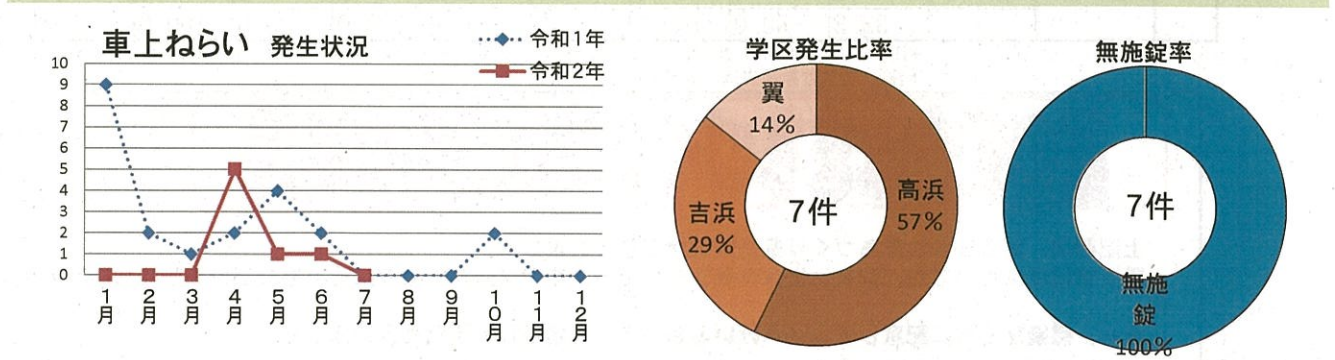
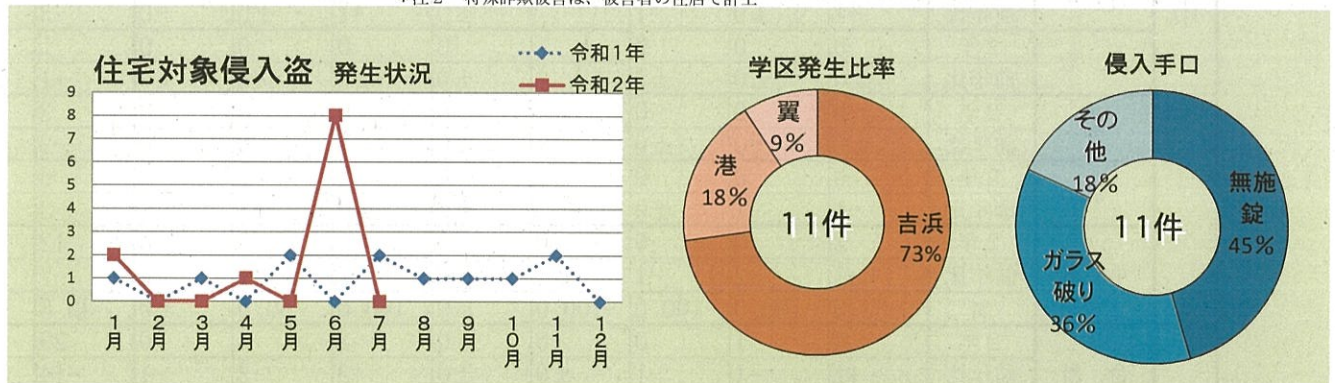
刑法犯・重点犯罪発生状況

令和2年7月累計

高浜市

学区別	重点 手口 犯罪 年別	主な犯罪							その他の 刑法犯	刑法犯 総数	
		侵入 盗	住(宅 内) 侵入	主 自 動 車 盗	特 殊 詐 欺 (*注2)	車 上 ね ら い	部 品 ね ら い	自 転 車 盗			オ ー ト バ イ 盗
高 浜	2年	2	0	0		4	0	9	0	18	33
	前年比	-4	-2	-1		-5	-1	+5	±0	-12	-18
吉 浜	2年	9	8	0		2	1	5	0	30	47
	前年比	+4	+8	-2		±0	±0	-1	±0	+7	+8
高 取	2年	0	0	0		0	0	2	0	18	20
	前年比	-3	-2	±0		±0	-1	±0	±0	+12	+8
港	2年	3	2	0		0	0	5	0	14	22
	前年比	+1	+2	±0		-3	-1	+4	±0	-8	-7
翼	2年	2	1	0		1	2	14	0	32	51
	前年比	-2	-1	-1		-5	+1	+10	±0	±0	+3
合 計	2年	16	11	0	9	7	3	35	0	103	173
	前年	20	6	4	3	20	5	17	0	110	179
	前年比	-4	+5	-4	+6	-13	-2	+18	±0	-7	-6
	%	-20.0	83.3	-100.0	200.0	-65.0	-40.0	105.9	±0	-6.4	-3.4

*注1 市毎の合計は、被害場所の特定ができない値が除かれるため、碧南署管内の合計と異なる場合があります。
*注2 特殊詐欺被害は、被害者の住居で計上



刑法犯・重点犯罪発生状況

令和2年7月単月

学区別	手口別	年別	主犯							その他の 刑法犯	刑法犯 総数								
			侵入 盗	住(宅 内) 侵入	自動車 盗	な (特 殊 詐 欺 *注2)	車 上 ね ら い	部 品 ね ら い	自 転 車 盗			オ ー ト バ イ 盗							
													2年	前年比	2年	前年比	2年	前年比	2年
碧南市	新川	2年	1	0	0		0	1	2	0	10	14							
		前年比	+1	±0	±0		±0	+1	-1	±0	+5	+6							
	中央	2年	0	0	0		0	0	1	0	2	3							
		前年比	±0	±0	±0		±0	±0	±0	±0	-1	-1							
	大浜	2年	1	1	0		0	0	3	0	3	7							
		前年比	+1	+1	±0		±0	±0	-1	±0	-2	-2							
	棚尾	2年	0	0	0		0	0	0	0	1	1							
		2年比	±0	±0	±0		±0	±0	-1	±0	-2	-3							
	日進	2年	0	0	0		0	0	0	0	1	1							
		前年比	±0	±0	±0		±0	±0	±0	-1	+1	±0							
鷺塚	2年	0	0	0		0	0	0	0	0	0								
	前年比	±0	±0	±0		±0	±0	-1	±0	-5	-6								
西端	2年	0	0	0		0	0	0	0	0	0								
	前年比	±0	±0	±0		±0	±0	±0	±0	-3	-3								
小計	2年	2	1	0	0	0	1	6	0	17	26								
	前年比	+2	+1	±0	±0	±0	+1	-4	-1	-7	-9								
	%	200.0	100.0	±0	±0	±0	100.0	-40.0	-100.0	-29.2	-25.7								
高浜市	高浜	2年	1	0	0		0	0	0	0	1	2							
		前年比	-1	-1	±0		±0	±0	±0	±0	-1	-2							
	吉浜	2年	1	0	0		0	1	2	0	1	5							
		前年比	+1	±0	-1		±0	+1	±0	±0	-3	-2							
	高取	2年	0	0	0		0	0	0	0	1	1							
		前年比	±0	±0	±0		±0	±0	±0	±0	+1	+1							
	港	2年	0	0	0		0	0	0	0	3	3							
		前年比	±0	±0	±0		±0	±0	±0	±0	-2	-2							
	翼	2年	0	0	0		0	0	1	0	6	7							
		前年比	-1	-1	±0		±0	±0	+1	±0	-3	-3							
小計	2年	2	0	0	0	0	1	3	0	12	18								
	前年比	-1	-2	-1	-1	±0	+1	+1	±0	-7	-8								
	%	-33.3	-100.0	-100.0	-100.0	±0	100.0	50.0	±0	-36.8	-30.8								
合計	2年	4	1	0	0	0	2	9	0	29	44								
	前年比	+1	-1	-1	±0	±0	+2	-3	-1	-14	-17								
	%	33.3	-50.0	-100.0	±0	±0	200.0	-25.0	-100.0	-32.6	-27.9								

*注1 市毎の合計は、被害場所の特定ができない値が除かれるため、碧南署管内の合計と異なる場合があります。
*注2 特殊詐欺被害は、被害者の住居で計上

夏の安全なまちづくり県民運動の実施

実施期間
7.1~7.10

上記期間、夏の安全なまちづくり県民運動が実施されました。
碧南警察署においても、ショッピングセンターで侵入盗や特殊詐欺被害防止を呼び掛ける防犯広報を行いました。

また、感染症予防に配慮してコノハけいぶもマスクを着用して活動を行いました。



ご協力
ありがとうございました

