



碧南警察署犯罪発生状況

令和2年6月末 碧南警察署生活安全課

令和2年6月末の刑法犯認知件数は309件で、前年対比-12件となりました。

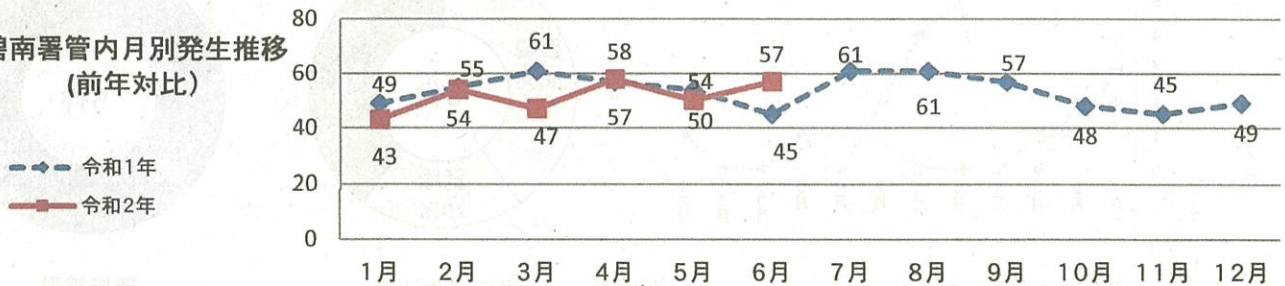
6月は、暑くなり服装の露出も増えるため、痴漢被害や不審者事案が増える時期です。それに加え、学校が再開したことから、児童や生徒をねらった被害にも注意が必要です。碧南警察署管内でも、6月末までの累計で18件、6月単月では6件の不審者情報が寄せられています。不審な人や車を見かけた際は、すぐにその場を離れ、警察に通報してください。

～「安心」して暮らせる「安全」な碧南市・高浜市を目指して～

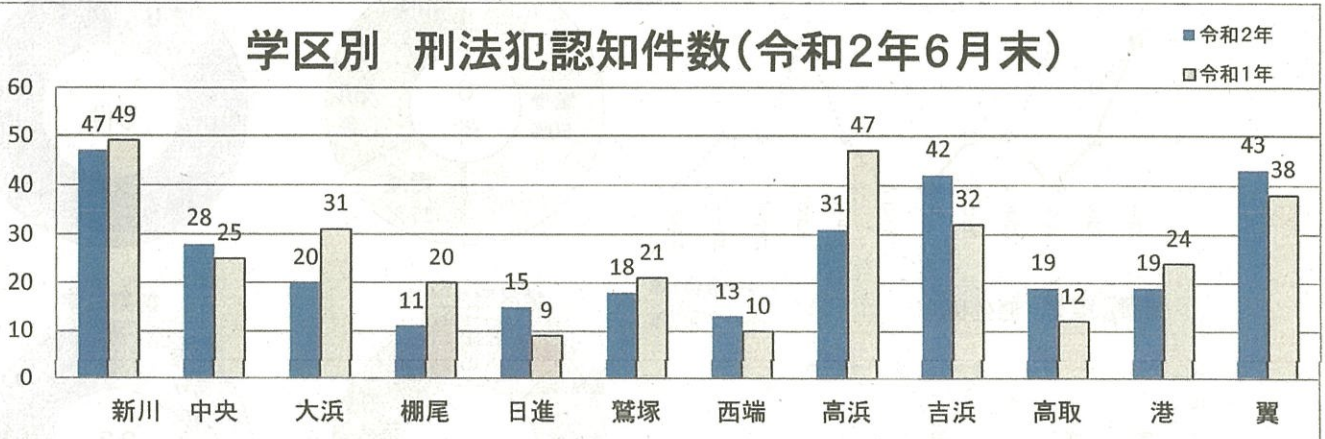
碧南警察署管内認知件数

令和2年		刑法犯	主な犯罪								主な犯罪以外の刑法犯
			侵入盗 (内住宅)	自動車盗	特殊詐欺	車上ねらい	部品ねらい	自転車盗	オートバイ盗		
【6月末】	今年	309	36	0	11	13	7	65	0	177	
	前年	321	30	5	3	29	5	44	7	198	
前年対比	増減比(%)	-3.7%	20.0%	-100%	267%	-55%	40.0%	48%	-100%		

碧南署管内月別発生推移
(前年対比)



学区別 刑法犯認知件数(令和2年6月末)



刑法犯・重点犯罪発生状況

令和2年6月累計

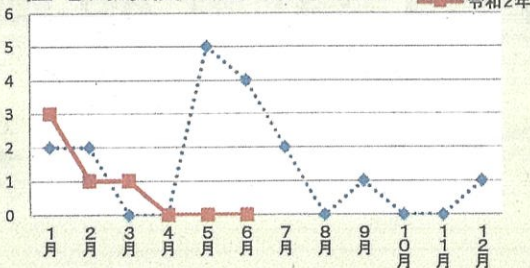
碧南市

学区別	主手な口犯別罪 年別	主な犯罪							その他の刑法犯	刑法犯総数	
		侵入盗	住宅(内)侵入	自動車盗	な(特殊詐欺)*注2)	車上ねらい	部品ねらい	自転車盗			オートバイ盗
新川	2年	7	2	0		0	1	17	0	22	47
	前年比	+3	+1	±0		-4	+1	+5	-4	-3	-2
中央	2年	2	0	0		1	0	7	0	18	28
	前年比	+1	±0	-1		-3	±0	+2	-1	+5	+3
大浜	2年	2	0	0		1	2	3	0	12	20
	前年比	-3	-1	±0		±0	+2	-2	-2	-6	-11
棚尾	2年	1	0	0		1	0	2	0	7	11
	前年比	+1	±0	-1		-1	±0	±0	±0	-4	-8
日進	2年	2	0	0		0	0	2	0	11	15
	前年比	+1	-1	±0		±0	±0	±0	±0	2	5
鷺塚	2年	2	1	0		3	1	1	0	11	18
	前年比	±0	±0	±0		+3	+1	-1	±0	-8	-5
西端	2年	6	2	0		0	1	1	0	5	13
	前年比	+5	+2	±0		±0	+1	±0	±0	-2	3
合計	2年	22	5	0	2	6	5	33	0	53	121
	前年	14	4	2	1	9	0	29	7	77	139
	前年比	+8	+1	-2	+1	-3	+5	+4	-7	-24	-18
	%	57.1	25.0	-100.0	100.0	-33.3	500.0	13.8	-100.0	-31.2	-12.9

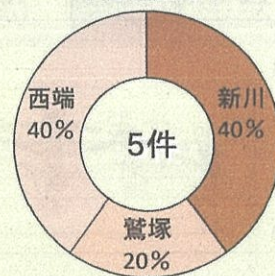
*注1 市毎の合計は、被害場所の特定ができない値が除かれるため、碧南署管内の合計と異なる場合があります。

*注2 特殊詐欺被害は、被害者の住居で計上

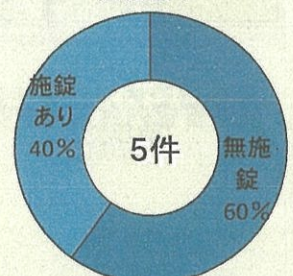
住宅対象侵入盗 発生状況



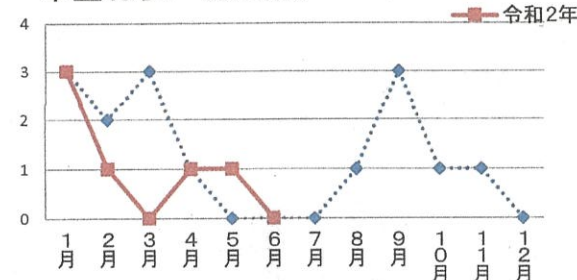
学区発生比率




無施錠率



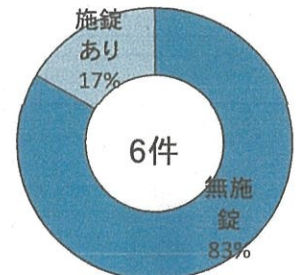
車上ねらい 発生状況



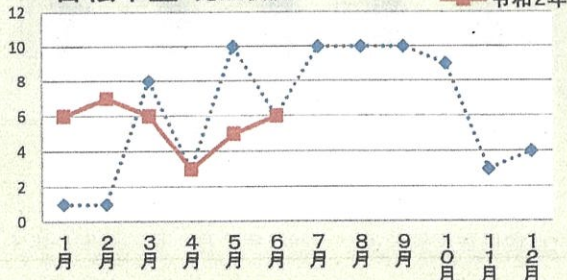
学区発生比率



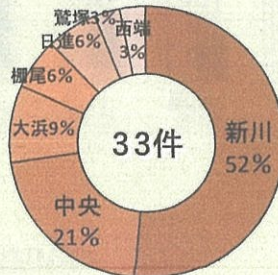
無施錠率



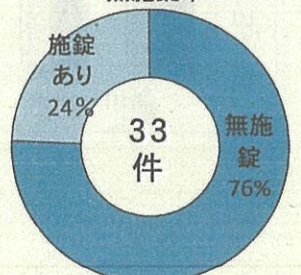
自転車盗 発生状況



学区発生比率



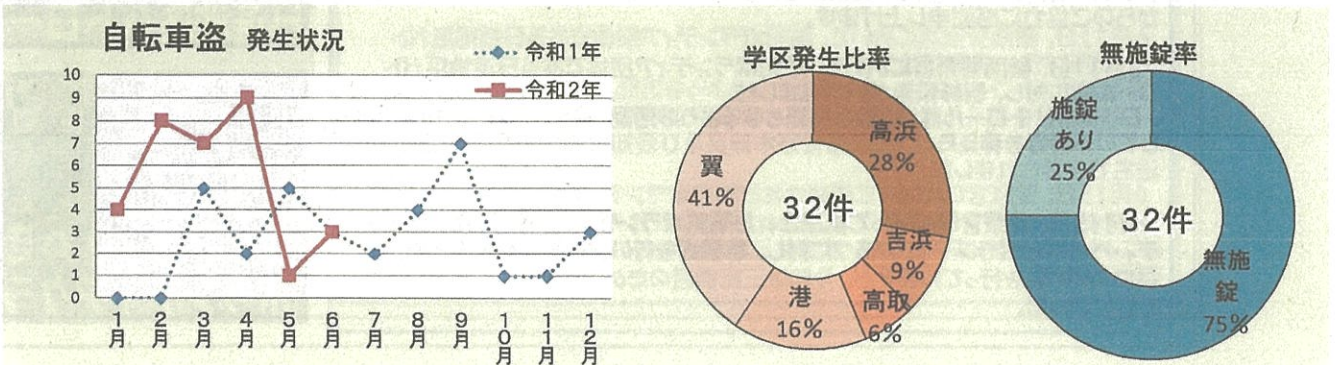
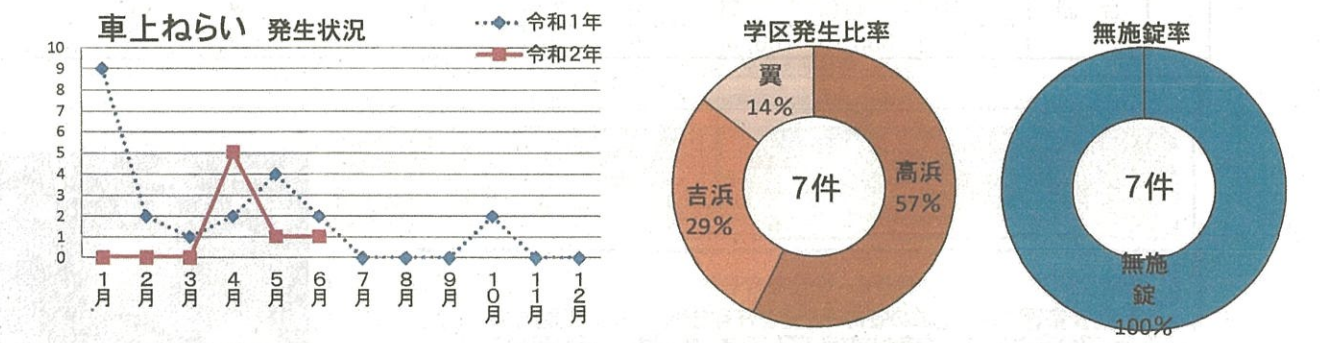
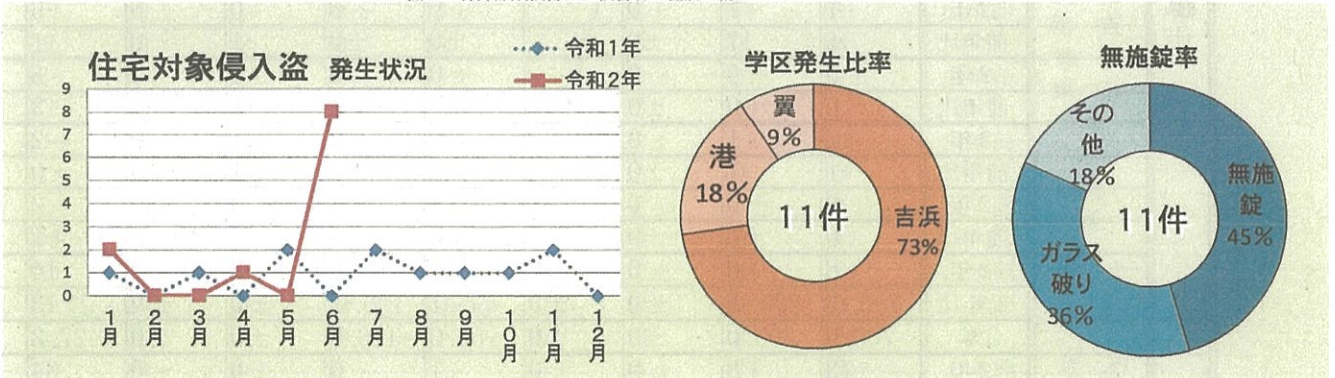
無施錠率



刑法犯・重点犯罪発生状況 令和2年6月累計 高浜市

学区別	重手 重点 犯罪 年別	侵入盗		主 動 車 盗	な な な (特 殊 詐 欺 *注 2)	犯 車 上 ね ら い	罪 部 品 ね ら い	自 転 車 盗	オ ー ト バ イ 盗	刑 法 犯 の 其 他 の	刑 法 犯 総 数
		入 盗	住 宅 内 侵 入								
高 浜	2年	1	0	0		4	0	9	0	17	31
	前年比	-3	-1	-1		-5	-1	+5	±0	-11	-16
吉 浜	2年	8	8	0		2	0	3	0	29	42
	前年比	+3	+8	-1		±0	-1	-1	±0	+10	+10
高 取	2年	0	0	0		0	0	2	0	17	19
	前年比	-3	-2	±0		±0	-1	±0	±0	+11	+7
港	2年	3	2	0		0	0	5	0	11	19
	前年比	+1	+2	±0		-3	-1	+4	±0	-6	-5
翼	2年	2	1	0		1	2	13	0	25	43
	前年比	-1	±0	-1		-5	+1	+9	±0	+2	+5
合 計	2年	14	11	0	9	7	2	32	0	64	128
	前年	17	4	3	2	20	5	15	0	72	134
	前年比	-3	+7	-3	+7	-13	-3	+17	±0	-8	-6
	%	-17.6	175.0	-100.0	350.0	-65.0	-60.0	113.3	±0	-11.1	-4.5

*注1 市毎の合計は、被害場所の特定ができない値が除かれるため、碧南署管内の合計と異なる場合があります。
*注2 特殊詐欺被害は、被害者の住居で計上



刑法犯・重点犯罪発生状況

令和2年6月単月

学区別	手口別 年別	主 な 犯 罪								その他の 刑法犯	刑法犯 総数	
		侵入 盗	住 宅 内 入	自 動 車 盗	特 殊 詐 欺 *注2)	車 上 ね ら い	部 品 ね ら い	自 転 車 盗	オ ー ト バ イ 盗			
碧南市	新川	2年	2	0	0		0	0	3	0	5	10
		前年比	+2	±0	±0		±0	±0	-2	±0	±0	±0
	中央	2年	1	0	0		0	0	0	0	4	5
		前年比	±0	±0	±0		±0	±0	±0	±0	+3	+3
	大浜	2年	0	0	0		0	0	2	0	2	4
		前年比	±0	±0	±0		±0	±0	+2	±0	-2	±0
	棚尾	2年	0	0	0		0	0	0	0	2	2
		2比	±0	±0	±0		±0	±0	±0	±0	-1	-1
	日進	2年	0	0	0		0	0	1	0	2	3
		前年比	-1	-1	±0		±0	±0	+1	±0	+1	+1
鷺塚	2年	0	0	0		0	0	0	0	5	5	
	前年比	±0	±0	±0		±0	±0	-1	±0	+3	+2	
西端	2年	2	0	0		0	0	0	0	0	2	
	前年比	+2	±0	±0		±0	±0	±0	±0	-2	±0	
小計	2年	5	0	0	0	0	0	6	0	20	31	
	前年比	+3	-1	±0	-1	±0	±0	±0	±0	+2	+5	
	%	150.0	-100.0	±0	-100.0	±0	±0	±0	±0	11.1	19.2	
高浜市	高浜	2年	0	0	0		1	0	1	0	1	3
		前年比	±0	±0	±0		-1	±0	+1	±0	-1	-1
	吉浜	2年	7	7	0		0	0	0	0	6	13
		前年比	+6	+7	±0		±0	±0	-1	±0	+1	+6
	高取	2年	0	0	0		0	0	1	0	3	4
		前年比	±0	±0	±0		±0	-1	+1	±0	+3	+3
	港	2年	1	1	0		0	0	1	0	2	4
		前年比	+1	+1	±0		±0	±0	+1	±0	±0	+2
	翼	2年	0	0	0		0	0	0	0	2	2
		前年比	±0	±0	±0		±0	±0	-2	±0	-1	-3
小計	2年	8	8	0	0	1	0	3	0	14	26	
	前年比	+7	+8	±0	±0	-1	-1	±0	±0	+3	+7	
	%	700.0	800.0	±0	±0	-50.0	-100.0	±0	±0	27.3	36.8	
合計	2年	13	8	0	0	1	0	9	0	34	57	
	前年比	+10	+7	±0	±0	-1	-1	±0	±0	+5	+12	
	%	333.3	700.0	±0	±0	-50.0	-100.0	±0	±0	17.2	26.7	

*注1 市毎の合計は、被害場所の特定ができない値が除かれるため、碧南署管内の合計と異なる場合があります。

*注2 特殊詐欺被害は、被害者の住居で計上

表彰伝達・委嘱式の開催

碧南警察署では、地域の安心・安全を守るため、様々な活動を通じて防犯ボランティアの方々にご協力をいただいています。防犯ボランティアの方々には、日頃からのご協力に感謝申し上げます。

6月11日、碧南警察署において、防犯ボランティア団体である日進地区パトロール隊に対し、表彰伝達が行われました。
日進地区パトロール隊は、他の模範となるような活動、多年にわたり防犯に尽力している功労を称えられ、愛知県警察本部長及び愛知県防犯協会連合会会長の連名で表彰されました。

6月15日、警察官OBによって構成された防犯ボランティア団体である、セーフティ・へきなんボランティアクラブに対し、委嘱式を行いました。毎年、碧南警察署長により委嘱を行っていますが、今年は三密回避のため、委嘱式は規模を縮小して行いました。

