

1 収入及び支出の状況

令和2年度下半期 収支状況総括表

(単位 千円)

区 分		予 算 額	収 入 済 額	支 出 済 額	収 入 率	執 行 率
一	般 会 計	23,791,552	22,675,141	21,501,563	95.3%	90.4%
特 別 会 計	国 民 健 康 保 険 事 業	3,314,629	3,176,591	3,131,747	95.8%	94.5%
	土 地 取 得 費	57,385	57,418	6,000	100.1%	10.5%
	公 共 駐 車 場 事 業	94,722	92,715	22,676	97.9%	23.9%
	介 護 保 険	2,934,497	2,791,972	2,621,712	95.1%	89.3%
	後 期 高 齢 者 医 療	555,207	551,329	484,549	99.3%	87.3%
水 道 事 業 会 計	1,300,383	930,210	1,136,445	71.5%	87.4%	
下 水 道 事 業 会 計	2,491,309	2,057,840	2,133,525	82.6%	85.6%	
合 計		34,539,684	32,333,216	31,038,217	93.6%	89.9%

※ 「収入率」とは、令和3年3月31日時点での予算額に対する収入済額の割合です。

※ 「執行率」とは、令和3年3月31日時点での予算額に対する支出済額の割合です。

高浜市の状況（令和3年3月31日現在）

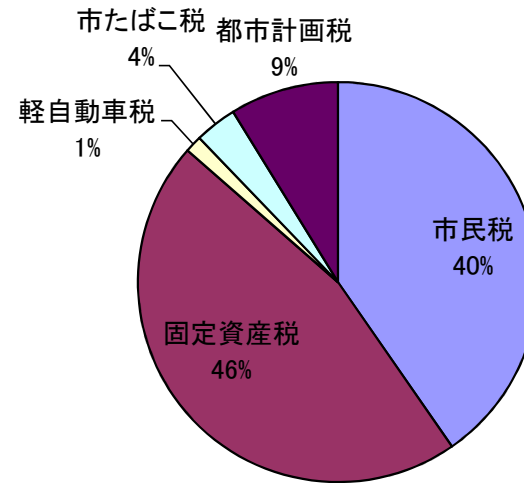
人	口	49,257 人
世 帯	数	20,828 世帯
面	積	13.11 k m ²

令和2年度市税収入状況について

令和3年3月31日までの市税の収入状況は以下のとおりです。

(単位 千円)

種 類	令和2年度収入額	令和元年度収入額	増 減 率
市 民 税	3,673,803	3,561,532	3.2%
固 定 資 産 税	4,196,241	4,066,731	3.2%
軽自動車税	125,526	116,423	7.8%
市たばこ税	309,744	317,782	-2.5%
都市計画税	799,517	784,846	1.9%
合 計	9,104,831	8,847,314	2.9%



※令和元年度収入額（令和2年3月31日時点）

※増減率：令和元年度と令和2年度の市税収入額を比較したもの。

市 税 収 入 状 況

(単位 千円)

区 分	予 算 額	上 半 期	収 入 済 額						計	収入率
			1 0 月	1 1 月	1 2 月	1 月	2 月	3 月		
市 民 税	3,745,941	1,950,207	249,743	321,657	348,842	247,005	287,646	268,703	3,673,803	98.1%
固 定 資 産 税	4,124,701	2,929,725	8,180	5,370	593,348	34,444	39,396	585,778	4,196,241	101.7%
軽 自 動 車 税	124,843	120,324	871	1,015	818	957	868	673	125,526	100.5%
市 た ば こ 税	332,057	138,154	28,023	37,869	24,010	24,371	30,430	26,887	309,744	93.3%
都 市 計 画 税	780,708	555,691	1,507	995	114,165	6,563	7,491	113,105	799,517	102.4%
合 計	9,108,250	5,694,101	288,324	366,906	1,081,183	313,340	365,831	995,146	9,104,831	100.0%

※ 「収入率」とは、令和3年3月31日時点での予算額に対する収入済額の割合です。

令和2年度 会計別収支状況

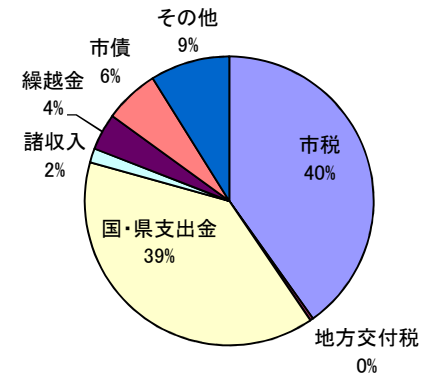
(1) 一般会計 収支状況

令和3年3月31日時点における項目ごとの予算額と、この日までに収入・支出した額です。収入（執行）率とは、予算額に占める収入済（支出済）額の割合です。

また、前年度同期比とは、令和元年度一般会計の収入済額または執行額（令和2年3月31日時点）と令和2年度の状況を比較したものです。

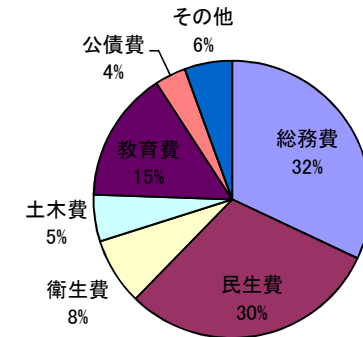
一般会計歳入

項 目	予 算 額	収 入 済 額	収 入 率	前 年 度 同 期 比
市 税	9,108,250	9,104,831	100.0%	102.9%
地 方 交 付 税	100,000	79,568	79.6%	95.7%
国 ・ 県 支 出 金	9,342,367	8,799,111	94.2%	298.2%
諸 収 入	435,631	358,669	82.3%	103.0%
繰 越 金	934,346	934,347	100.0%	111.2%
市 債	1,843,100	1,385,300	75.2%	257.1%
そ の 他	2,027,858	2,013,315	99.3%	93.9%
合 計	23,791,552	22,675,141	95.3%	143.9%



一般会計歳出

項 目	予 算 額	執 行 額	執 行 率	前 年 度 同 期 比
総 務 費	7,224,601	6,878,922	95.2%	481.6%
民 生 費	6,982,149	6,512,258	93.3%	101.7%
衛 生 費	2,004,715	1,680,845	83.8%	105.7%
土 木 費	1,425,858	1,172,992	82.3%	106.5%
教 育 費	4,007,389	3,285,321	82.0%	175.8%
公 債 費	777,312	777,112	100.0%	98.6%
そ の 他	1,369,528	1,194,113	87.2%	123.1%
合 計	23,791,552	21,501,563	90.4%	151.9%



■歳 入

(単位 千円)

区 分	予 算 額	上 半 期	収 入 済 額						計	収 入 率
			10 月	11 月	12 月	1 月	2 月	3 月		
1 市 税	9,108,250	5,694,101	288,324	366,906	1,081,183	313,340	365,831	995,146	9,104,831	100.0%
2 地 方 譲 与 税	114,400	32,023	0	37,456	0	0	0	38,503	107,982	94.4%
3 利 子 割 交 付 金	7,674	2,878	0	0	2,817	0	0	2,290	7,985	104.1%
4 配 当 割 交 付 金	44,000	13,741	0	0	2,463	0	0	30,619	46,823	106.4%
5 株 式 等 譲 渡 所 得 割 交 付 金	27,000	0	0	0	0	0	0	44,437	44,437	164.6%
6 法 人 事 業 税 交 付 金	68,000	48,017	0	0	11,814	0	0	8,034	67,865	99.8%
7 地 方 消 費 税 交 付 金	1,010,371	570,564	0	0	181,685	0	0	255,826	1,008,075	99.8%
8 環 境 性 能 割 交 付 金	30,000	5,081	0	0	6,700	0	0	8,134	19,915	66.4%
9 地 方 特 例 交 付 金	85,783	85,783	0	0	0	0	0	0	85,783	100.0%
10 地 方 交 付 税	100,000	0	0	0	3,239	0	0	76,329	79,568	79.6%
11 交 通 安 全 対 策 特 別 交 付 金	7,000	3,462	0	0	0	0	0	3,235	6,697	95.7%
12 分 担 金 及 び 負 担 金	82,736	37,263	7,996	6,987	7,201	6,179	7,714	7,112	80,452	97.2%
13 使 用 料 及 び 手 数 料	130,896	76,016	7,477	7,795	9,509	5,959	8,255	9,184	124,195	94.9%
14 国 庫 支 出 金	8,057,362	5,953,690	51,356	80,443	576,068	388,508	101,783	581,434	7,733,282	96.0%
15 県 支 出 金	1,285,005	216,885	91,129	167	72,845	269,121	6,878	408,804	1,065,829	82.9%
16 財 産 収 入	31,545	12,464	237	998	8,137	920	1,120	3,641	27,517	87.2%
17 寄 附 金	86,057	22,224	2,954	7,809	14,112	28,956	3,616	3,267	82,938	96.4%
18 繰 入 金	302,396	0	0	0	0	0	0	302,395	302,395	100.0%
19 繰 越 金	934,346	934,347	0	0	0	0	0	0	934,347	100.0%
20 諸 収 入	435,631	145,357	17,933	15,668	40,071	13,911	19,776	105,953	358,669	82.3%
21 市 債	1,843,100	13,400	0	1,087,700	0	0	0	284,200	1,385,300	75.2%
22 自 動 車 取 得 税 交 付 金	0	0	0	0	0	0	0	256	256	—
歳 入 合 計	23,791,552	13,867,296	467,406	1,611,929	2,017,844	1,026,894	514,973	3,168,799	22,675,141	95.3%

■歳出

(単位 千円)

区 分	予 算 額	上 半 期	支 出 済 額						計	執 行 率
			10 月	11 月	12 月	1 月	2 月	3 月		
1 議 会 費	168,237	89,031	8,326	13,204	26,788	8,372	11,078	8,899	165,698	98.5%
2 総 務 費	7,224,601	5,606,195	120,987	117,074	173,325	88,348	117,748	655,245	6,878,922	95.2%
3 民 生 費	6,982,149	2,729,851	674,936	442,243	434,527	376,096	677,438	1,177,167	6,512,258	93.3%
4 衛 生 費	2,004,715	848,294	135,785	124,660	165,727	139,591	97,861	168,927	1,680,845	83.8%
5 労 働 費	1,595	238	0	0	0	0	45	0	283	17.7%
6 農 林 水 産 業 費	152,582	63,350	4,696	3,889	4,431	2,190	1,880	6,599	87,035	57.0%
7 商 工 費	494,074	306,432	4,124	10,055	26,417	7,821	18,623	41,084	414,556	83.9%
8 土 木 費	1,425,858	852,315	24,907	43,669	57,670	26,944	25,183	142,304	1,172,992	82.3%
9 消 防 費	529,067	242,836	64,752	32,161	64,110	30,231	56,201	36,250	526,541	99.5%
10 教 育 費	4,007,389	758,382	109,263	1,546,126	451,349	101,353	118,360	200,488	3,285,321	82.0%
11 災 害 復 旧 費	537	0	0	0	0	0	0	0	0	0.0%
12 公 債 費	777,312	388,723	0	0	0	0	0	388,389	777,112	100.0%
13 諸 支 出 金	1	0	0	0	0	0	0	0	0	0.0%
14 予 備 費	23,435	0	0	0	0	0	0	0	0	0.0%
歳 出 合 計	23,791,552	11,885,647	1,147,776	2,333,081	1,404,344	780,946	1,124,417	2,825,352	21,501,563	90.4%

(2) 国民健康保険事業特別会計 収支状況

■歳 入

(単位 千円)

区 分	予 算 額	上 半 期	収 入 済 額						計	収 入 率
			10 月	11 月	12 月	1 月	2 月	3 月		
1 国 民 健 康 保 険 税	836,567	290,707	90,632	98,103	145,641	37,450	83,018	91,146	836,697	100.0%
2 国 庫 支 出 金	21,606	0	0	0	0	0	0	11,339	11,339	52.5%
3 県 支 出 金	2,095,370	921,566	182,308	170,315	149,032	174,782	174,782	184,250	1,957,035	93.4%
4 財 産 収 入	508	0	0	0	0	0	0	508	508	100.0%
5 繰 入 金	275,911	0	0	0	0	0	0	275,911	275,911	100.0%
6 繰 越 金	63,529	63,530	0	0	0	0	0	0	63,530	100.0%
7 諸 収 入	21,138	18,364	2,399	2,468	1,937	1,396	3,457	1,550	31,571	149.4%
歳 入 合 計	3,314,629	1,294,167	275,339	270,886	296,610	213,628	261,257	564,704	3,176,591	95.8%

■歳 出

(単位 千円)

区 分	予 算 額	上 半 期	支 出 済 額						計	執 行 率
			10 月	11 月	12 月	1 月	2 月	3 月		
1 総 務 費	88,495	38,153	4,720	4,709	11,036	5,471	4,533	4,986	73,608	83.2%
2 保 険 給 付 費	2,082,389	908,047	171,599	167,894	172,659	173,519	171,841	176,529	1,942,088	93.3%
3 国民健康保険事業費納付金	1,062,535	273,223	136,612	136,612	136,611	136,611	136,611	106,253	1,062,533	100.0%
4 保 健 事 業 費	41,471	2,339	1,008	933	18,988	645	489	302	24,704	59.6%
5 基 金 積 立 金	25,441	0	0	0	0	0	0	25,440	25,440	100.0%
6 公 債 費	1	0	0	0	0	0	0	0	0	0.0%
7 諸 支 出 金	5,983	1,733	859	303	13	253	153	60	3,374	56.4%
8 予 備 費	8,314	0	0	0	0	0	0	0	0	0.0%
歳 出 合 計	3,314,629	1,223,495	314,798	310,451	339,307	316,499	313,627	313,570	3,131,747	94.5%

(3) 土地取得費特別会計 収支状況

■歳入

(単位 千円)

区 分	予 算 額	上 半 期	収 入 済 額						計	収 入 率
			10 月	11 月	12 月	1 月	2 月	3 月		
1 財 産 収 入	7,679	2,030	51	613	46	100	4,839	33	7,712	100.4%
2 繰 越 金	49,693	49,693	0	0	0	0	0	0	49,693	100.0%
3 諸 収 入	13	13	0	0	0	0	0	0	13	100.0%
歳 入 合 計	57,385	51,736	51	613	46	100	4,839	33	57,418	100.1%

■歳出

(単位 千円)

区 分	予 算 額	上 半 期	支 出 済 額						計	執 行 率
			10 月	11 月	12 月	1 月	2 月	3 月		
1 土 地 取 得 費	7,236	357	0	754	39	44	4,806	0	6,000	82.9%
2 予 備 費	50,149	0	0	0	0	0	0	0	0	0.0%
歳 出 合 計	57,385	357	0	754	39	44	4,806	0	6,000	10.5%

(4) 公共駐車場事業特別会計 収支状況

■歳入

(単位 千円)

区 分	予 算 額	上 半 期	収 入 済 額						計	収入率
			10 月	11 月	12 月	1 月	2 月	3 月		
1 使用料及び手数料	26,757	10,958	3,615	1,990	2,056	1,952	1,774	2,406	24,751	92.5%
2 繰越金	67,964	67,964	0	0	0	0	0	0	67,964	100.0%
3 諸収入	1	0	0	0	0	0	0	0	0	0.0%
歳入合計	94,722	78,922	3,615	1,990	2,056	1,952	1,774	2,406	92,715	97.9%

■歳出

(単位 千円)

区 分	予 算 額	上 半 期	支 出 済 額						計	執行率
			10 月	11 月	12 月	1 月	2 月	3 月		
1 駐車場費	31,038	10,048	1,350	1,350	1,350	2,290	1,710	4,578	22,676	73.1%
2 予備費	63,684	0	0	0	0	0	0	0	0	0.0%
歳出合計	94,722	10,048	1,350	1,350	1,350	2,290	1,710	4,578	22,676	23.9%

(5) 介護保険特別会計（保険事業勘定）

■歳入

(単位 千円)

区 分	予 算 額	上 半 期	収 入 済 額						計	収入率
			10 月	11 月	12 月	1 月	2 月	3 月		
1 保 険 料	653,426	324,394	804	107,169	5,388	102,773	3,844	104,498	648,870	99.3%
2 使用料及び手数料	943	208	90	70	59	69	11	27	534	56.6%
3 国庫支出金	609,344	267,906	54,426	37,035	0	92,553	37,035	87,416	576,371	94.6%
4 支払基金交付金	730,695	326,361	59,733	65,271	65,271	65,271	65,271	21,079	668,257	91.5%
5 県 支 出 金	396,689	176,904	39,316	29,484	29,484	34,400	29,484	56,010	395,082	99.6%
6 財 産 収 入	384	0	0	0	0	0	0	385	385	100.3%
7 繰 入 金	432,141	0	0	0	0	0	0	431,729	431,729	99.9%
8 繰 越 金	54,964	54,965	0	0	0	0	0	0	54,965	100.0%
9 諸 収 入	1,068	1,650	48	58	1,597	37	18	38	3,446	322.7%
歳 入 合 計	2,879,654	1,152,388	154,417	239,087	101,799	295,103	135,663	701,182	2,779,639	96.5%

■歳出

(単位 千円)

区 分	予 算 額	上 半 期	支 出 済 額						計	執行率
			10 月	11 月	12 月	1 月	2 月	3 月		
1 総 務 費	64,652	26,775	3,868	4,793	7,301	3,644	4,120	4,014	54,515	84.3%
2 保 険 給 付 費	2,663,220	1,073,186	211,755	220,466	220,789	217,435	221,965	218,074	2,383,670	89.5%
3 保 健 福 祉 事 業 費	5,194	533	628	624	610	593	367	453	3,808	73.3%
4 地 域 支 援 事 業 費	128,523	57,331	13,471	6,723	8,062	10,682	7,459	5,896	109,624	85.3%
5 基 金 積 立 金	385	0	0	0	0	0	0	385	385	100.0%
6 諸 支 出 金	16,919	216	163	0	63	42	85	16,131	16,700	98.7%
7 予 備 費	761	0	0	0	0	0	0	0	0	0.0%
歳 出 合 計	2,879,654	1,158,041	229,885	232,606	236,825	232,396	233,996	244,953	2,568,702	89.2%

(6) 介護保険特別会計（サービス事業勘定）

■歳 入

(単位 千円)

区 分	予 算 額	上 半 期	収 入 済 額						計	収入率
			10 月	11 月	12 月	1 月	2 月	3 月		
1 使用料及び手数料	8,288	3,737	749	805	826	876	866	880	8,739	105.4%
2 繰入金	42,959	0	0	0	0	0	0	0	0	0.0%
3 繰越金	3,583	3,583	0	0	0	0	0	0	3,583	100.0%
4 諸収入	13	4	1	1	2	1	1	1	11	84.6%
歳入合計	54,843	7,324	750	806	828	877	867	881	12,333	22.5%

■歳 出

(単位 千円)

区 分	予 算 額	上 半 期	支 出 済 額						計	執行率
			10 月	11 月	12 月	1 月	2 月	3 月		
1 サービス事業費	54,843	28,300	3,115	3,213	8,642	3,171	3,435	3,134	53,010	96.7%
歳出合計	54,843	28,300	3,115	3,213	8,642	3,171	3,435	3,134	53,010	96.7%

(7) 後期高齢者医療特別会計 収支状況

■歳 入

(単位 千円)

区 分	予 算 額	上 半 期	収 入 済 額						計	収入率
			10 月	11 月	12 月	1 月	2 月	3 月		
1 後期高齢者医療保険料	444,362	162,048	25,366	66,768	51,678	41,700	26,651	66,835	441,046	99.3%
2 使用料及び手数料	1	0	0	0	0	0	0	0	0	0.0%
3 繰 入 金	102,039	0	0	0	0	0	0	102,038	102,038	100.0%
4 繰 越 金	7,739	7,740	0	0	0	0	0	0	7,740	100.0%
5 諸 収 入	1,066	90	360	0	55	0	0	0	505	47.4%
歳 入 合 計	555,207	169,878	25,726	66,768	51,733	41,700	26,651	168,873	551,329	99.3%

■歳 出

(単位 千円)

区 分	予 算 額	上 半 期	執 行 済 額						計	執行率
			10 月	11 月	12 月	1 月	2 月	3 月		
1 総 務 費	29,859	14,773	1,711	1,686	4,198	1,675	1,386	1,497	26,926	90.2%
2 後期高齢者医療広域連合納付金	519,298	73,533	61,581	26,230	115,107	59,146	59,162	62,357	457,116	88.0%
3 諸 支 出 金	1,050	449	55	0	0	0	0	3	507	48.3%
4 予 備 費	5,000	0	0	0	0	0	0	0	0	0.0%
歳 出 合 計	555,207	88,755	63,347	27,916	119,305	60,821	60,548	63,857	484,549	87.3%

2 住民の負担状況（令和3年3月31日現在の収入済額による）

（単位：円）

区分	一人当たり	一世帯当たり
市税住民負担額	184,843	437,144
市民税住民負担額	74,584	176,388
歳出総額の住民充当経費	630,128	1,490,216

※「市税住民負担額」とは住民が高浜市に対して令和2年度に納めた税金の額です。

※「市民税住民負担額」とは住民が高浜市に対して令和2年度に納めた“市民税”の額です。

※「歳出総額の住民充当経費」とは高浜市が住民サービスのために使った額です。

3 財産並びに市債及び一時借入金の現在高（令和3年3月31日現在）

○市有財産の状況

- ・ 土地 507,174 m²
- ・ 建物 111,123 m²
- ・ 有価証券 75,865,632 円
- ・ 出資 38,109,000 円
- ・ 債権 732,894,900 円

○基金

- ・ 現金 3,403,607,771 円
- ・ 貸付信託 0 円
- ・ 土地 10,415 m²
- ・ 貸付金 0 円

地方債現在高

（単位：千円）

借入先	財務省	日本郵政	愛知県	地方公共団体金融機構	銀行等	共済等	合計
一般会計	3,107,007	369,221	0	740,989	2,867,117	2,589,010	9,673,344
水道事業会計	475,826	0	0	138,855	0	0	614,681
下水道事業会計	2,128,489	1,742,384	0	3,391,854	16,751	0	7,279,478
合計	5,711,322	2,111,605	0	4,271,698	2,883,868	2,589,010	17,567,503

- ・ 一時借入金現在高 なし