

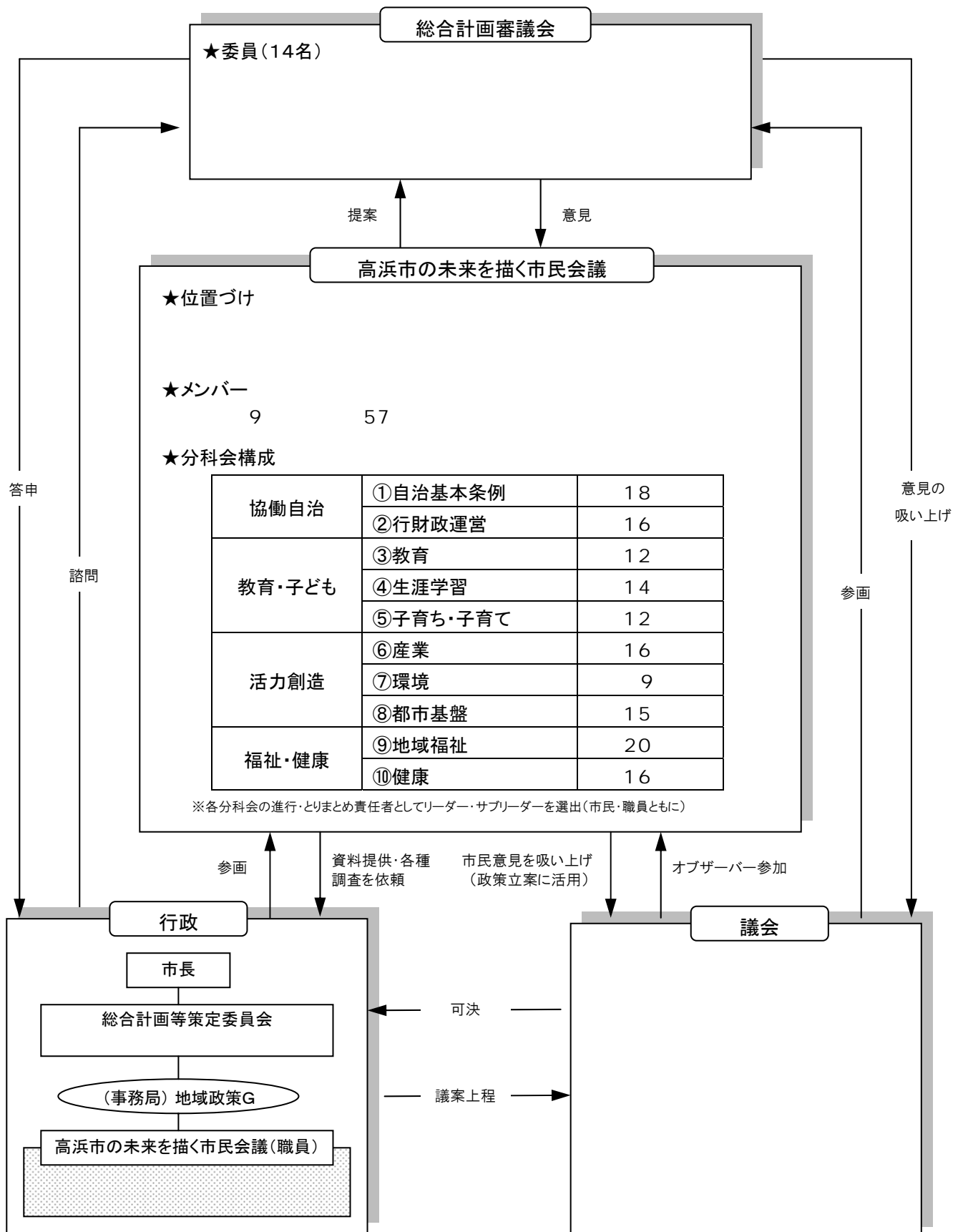
- 高浜市総合計画審議会 委員名簿
- 策定体制図
- 諮問・答申
- 策定のあゆみ
- 「みんなで目指すまちづくり指標」一覧表
- 高浜市自治基本条例

■ 高浜市総合計画審議会 委員名簿


	氏名	備考
		H21.12.21 H22.5.14
		H22.5.14 H23.3.31



## 策定体制図



■ 諮問



■ 答申


A large, empty rectangular box with a thin black border, occupying most of the page below the section header. It is intended for the user to write their answer to the question.

■ 策定のあゆみ

年月日		内容
20	8	市民意識調査の実施
10		各小学校区において「地域計画」の策定作業に着手
21	2	小・中学生アンケートの実施
8	9	各小学校区「地域計画」策定完了
9	15	地域計画発表会〔高浜市役所〕
12	2	高浜市の未来を描く市民会議（第1回）
12	12	まちづくりシンポジウム「自治を築く 自治を育む」〔中央公民館ホール〕
12	21	高浜市総合計画審議会（第1回）
12	25	高浜市の未来を描く市民会議（第2回）
22	1 25	高浜市総合計画審議会（第2回） ( )
2	10	高浜市の未来を描く市民会議（第3回）
3	4	高浜市の未来を描く市民会議（第4回）
4	7	高浜市の未来を描く市民会議（第5回）
4	15	高浜市総合計画審議会（第3回）
4	26	高浜市の未来を描く市民会議（第6回）
5	31	高浜市の未来を描く市民会議（第7回）
6	17	高浜市総合計画審議会（第4回）



年月日		内容
22	6 30	高浜市の未来を描く市民会議（第8回）
	7 12	高浜市総合計画審議会（第5回）
	7 29	高浜市の未来を描く市民会議（第9回）
	8 3	高浜市総合計画審議会（第6回）
	9 3	高浜市の未来を描く市民会議（第10回）
	9 16	高浜市総合計画審議会（第7回） (
	9 19	総合計画・自治基本条例 素案発表会〔いきいき広場ホール〕
	9 19	パブリックコメントの実施
	10 18	
	10 5	市民意識調査、小・中学生アンケートの実施
	10 15	
	10 22	高浜市の未来を描く市民会議（第11回）
	11 8	高浜市総合計画審議会（第8回）
	11 16	高浜市の未来を描く市民会議（第12回）
	12 9	高浜市の未来を描く市民会議（第13回）
	12 22	高浜市総合計画審議会（第9回）
23	1 13	高浜市総合計画審議会（第10回）
1	1 25	1 26
		平成23年1月臨時会 基本構想・基本計画 上程・議決



## ■ 「みんなで目指すまちづくり指標」一覧

目標	目標の達成度を計る指標	現状値	目標値 (2013)	指標の 目指す方向
(1) 市民とともに歩む 経営を行います	目指すまちの姿である「思いやり 支え合い 手と手をつなぐ 大家族たかはま」を知っている人の割合	—	30%	
	総合計画の評価や進行管理に参加したことがある人の数	—	100人	
(2) 次世代のために、 健全な財政運営を 行います	将来負担比率	20.9%	将来負担なし	
	市の財政状況に関心を持っている人の割合	74.2%	80%	
(3) 市民と行政が 信頼関係を深め、 ともにまちづくりを 行います	「高浜市自治基本条例」を知っている人の割合	—	30%	
	地域活動に参加したことがある人の割合	45.4%	55%	
	地域活動に参加している職員の割合	45.0%	60%	
(4) 学びを通して 人づくりを進め、 夢と希望につなげます	高浜市に愛着や誇りを持っている人の割合	64.0%	68%	
	将来の夢を持っている子どもの割合	77.8%	80%	
(5) 心たくましく 健やかに育つ 教育環境をつくります	毎日をとて楽しいと感じている子どもの割合	49.0%	55%	
	学習に積極的に取り組む子どもの割合	65.8%	70%	
	過去1年間に地域行事、ボランティア活動に参画した子どもの割合	13.6%	20%	
(6) 人のつながりや ぬくもりの中で、 子育て・子育てを支えます	子どもを産み、育てやすいと感じている人の割合	59.0%	62%	
	子どもとふれあう行事に参加したことがある人の割合	45.1%	48%	
(7) まちの成長を支える エンジンとして、 産業を元気にします	製造品出荷額等	4,923.4 億円	4,923.4 億円	
	小売商店の店舗数	390店舗	390店舗	
	組織化・法人化した農業者団体の数	0団体	1団体	
	企業誘致制度を利用した件数	5件	11件	



目標	目標の達成度を計る指標	現状値	目標値 (2013)	指標の 目指す方向
(8) 地域に根ざした 新たなビジネスの芽を 育みます	コミュニティ・ビジネスの事業数 (試験的運営含む)	0件	2件	↗
	まつり、イベントの来場者数(年間)	128,400人	131,000人	↗
(9) みんなでまちを きれいにします	日ごろから省エネや省資源など環境に 配慮した生活をしている人の割合	79.2%	85%	↗
	1人1日あたりの家庭系ごみ排出量	556g	400g	↘
	環境美化推進員の人数	1,791人	2,100人	↗
(10) ハーモニーを奏でる 快適な都市空間を つくります	長く住み続けたいと思う人の割合	76.9%	82%	↗
	歩きやすい、運転しやすいと感じている 人の割合	52.1%	57%	↗
(11) 自然豊かな魅力あふれる 憩いの場を守り、育てます	公園・緑地、街路樹や水辺空間づくりに 参加したことがある人の割合	25.6%	30%	↗
	公園をよく利用する人の割合	14.5%	20%	↗
(12) 安全・安心が実感できる 基盤づくりを進めます	地震の備えができていていると感じている人 の割合	22.3%	25%	↗
	街頭犯罪発生件数(年間)	403件	380件	↘
	交通事故発生件数(年間)	220件	190件	↘
(13) 一人ひとりを認め合い、 その人らしく暮らせる まちづくりを進めます	ボランティアひろばセンター登録数 (人口1万人あたり)	385人	470人	↗
	不安や悩み事を身近に相談できる人や 場所があると思っている人の割合	76.9%	80%	↗
	地域で高齢者や障がい者等の見守りや 生活の手助けをしている人の割合	26.5%	30%	↗
(14) 一人ひとりの元気と 健康づくりを応援します	日常的に運動やスポーツを行っている人 の割合	34.3%	40%	↗
	栄養や食生活に気をつけている人の 割合	80.2%	83%	↗
	かかりつけ医を持っている人の割合	68.4%	72%	↗

— 目次 —

— 第1章 総則 —

— 前文 —

— 第2章 まちづくりの基本原則 —

— 第3章 まちづくりの担い手 —  
第1節 市民

第3節 行政

— 第4章 参画と協働 —

第2節 議会

— 第5章 地域自治 —

— 第6章 市政運営 —

— 第7章 条例の検証と見直し —