

## ～ 行方不明から認知症高齢者等を守る ～

# SOSネットワークの利用と登録への協力を！！

認知症のかたやそのご家族が安心して地域で暮らせるまちを目指し、その実現に向けての一つの仕組みづくりとして、平成 27 年 8 月 1 日高浜市認知症高齢者等見守りSOSネットワーク事業（SOSネットワーク）を開始しました。

### Q1 万が一、行方不明になった場合はどうしたらいいですか？

**A** まず、警察へ行方不明者届（捜索願）を出してください。それと同時に警察でSOSネットワーク協力依頼届を記入してもらいます。その協力依頼をもとに警察から市役所に情報が連絡され、捜索協力者（サポーター）へ行方不明の方の情報をメールで配信し、早期発見の協力を依頼します。

※手続きが簡素化され、警察での手続きのみでメール配信ができるようになりました。

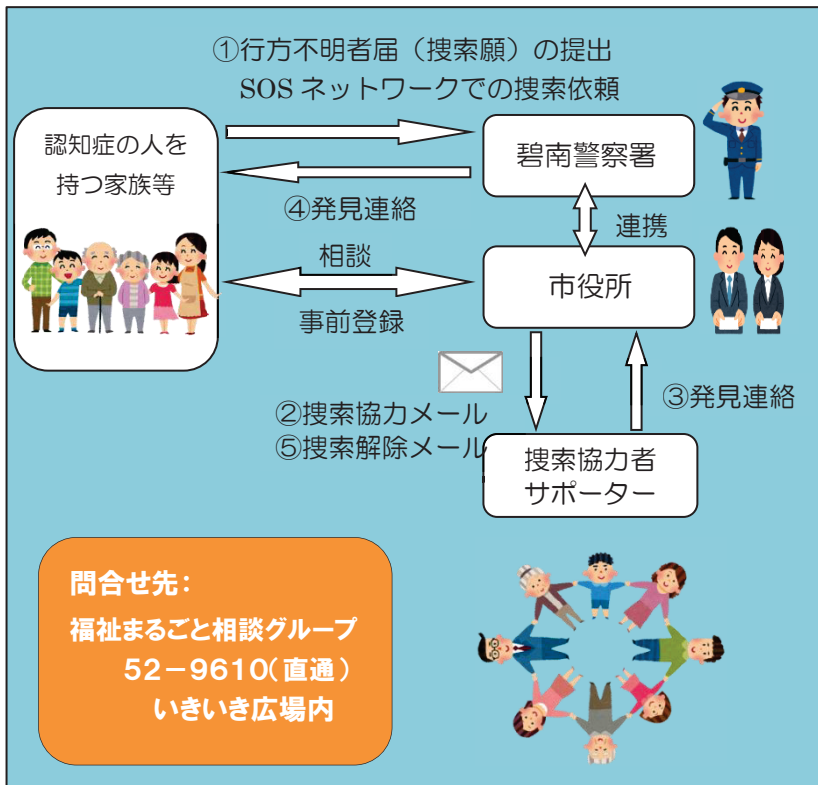
### Q2 捜索協力者(サポーター)は何をしますか？

**A** 行方不明の案件が発生したら、市役所から行方不明者の特徴、写真などがメールで配信されます。その後、捜索協力者（サポーター）は日々の活動（日常生活）の中で周囲に気を配っていただくなど、早期発見にご協力いただくこととなります。

### 支援事例：近所を散歩していたら、自宅へ帰れなくなることが増えた方の相談

認知機能が低下し、散歩に出ると自宅が分からなくなり徘徊（はいかい）することが増え、事故に遭うリスクが高く家族も心配していました。そんな時SOSネットワーク事業が始まり、万が一の時に警察と地域の人と一緒に探してくれることが、本人・家族の安全・安心にもつながると思い紹介し、事前登録を行いました。その後、実際にメール配信することはありませんでしたが、近所の人認知症に対する理解があり、声かけ等をしてくれたことで自宅で過ごすことができました。行方不明になる前の予防が大切だと実感しています。

## ◎SOSネットワークのながれ



## ◎サポーター登録の方法

認知症の人等が行方不明になったときに、その人の当日の服装などの情報をご自身の携帯電話などでメール受信し、対象者の早期発見や保護のために協力していただく捜索協力者（サポーター）を募集します。より多くの皆さんの登録をお願いします。

### ●登録方法

携帯電話で、下のQRコードを読み取るか、以下のアドレスへメールを送信してください。登録メールが返信されますので、記載されたアドレスにアクセスして登録してください。

[sos.takahama-wlf@raidan.ktaiwork.jp](mailto:sos.takahama-wlf@raidan.ktaiwork.jp)



詳しい登録方法は、裏面をご覧ください。

# 高浜市認知症高齢者見守りSOS ネットワーク登録方法

**1** QRコードを読み取り、  
空メール（件名・本文不  
要）を送信してください



QRコード読取が出来ない場合は  
sos.takahama-wlf@raiden.ktaiwork.jp  
宛に送信してください

高浜市認知症高齢者見守り  
SOS ネットワークメ  
ールを受信するには会員  
登録が必要です。登録は無  
料。  
※ただし、必要機器類や通  
信経費等は利用者負担と  
なります。

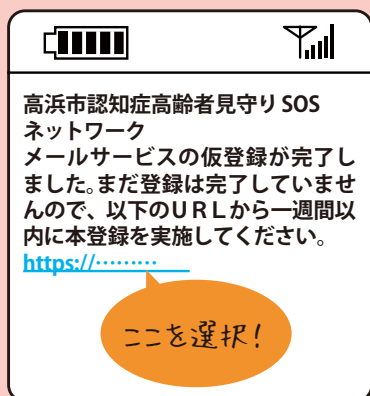


チェック!

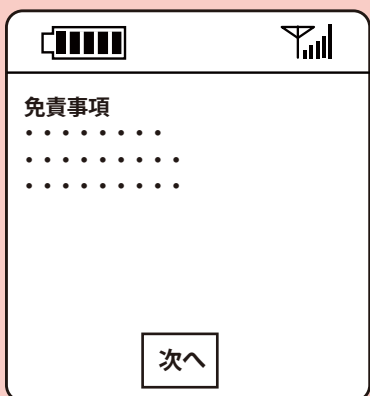


迷惑メール対策をしている場合はメ  
ールを受け取れない場合があります。  
takahama-wlf@raiden.ktaiwork.jp  
からのメールを受信可能なように設  
定してください。

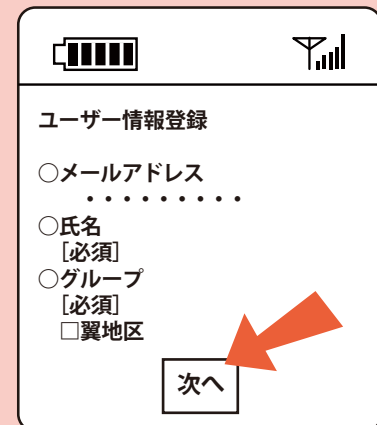
**2** 数分以内に、登録用UR  
Lが記載されたメール  
が届きます



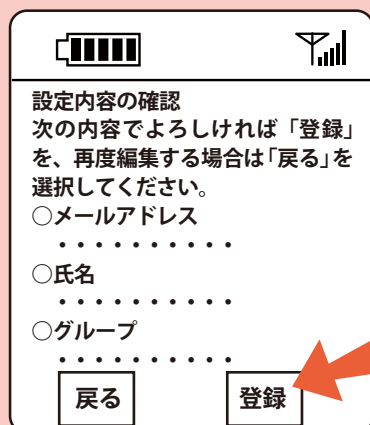
**3** 免責事項をご確認くだ  
さい



**4** 氏名を入力し、地区を選  
択して「次へ」を押しま  
す



**5** 入力内容を確認し、  
「登録」を押します



**6** 登録完了です



**7** 数分以内に、登録完了のお知  
らせメールが届きます。  
このメールには、登録内容変  
更・配信解除用のURLが記  
載されています。

